



International Science Group

ISG-KONF.COM

VIII

**INTERNATIONAL SCIENTIFIC
AND PRACTICAL CONFERENCE
"MODERNIZATION OF INNOVATIVE DEVELOPMENT OF
PROFESSIONAL EDUCATION"**

Amsterdam, Netherlands

October 22-25, 2024

ISBN 979-8-89504-812-2

DOI 10.46299/ISG.2024.2.8

MODERNIZATION OF INNOVATIVE DEVELOPMENT OF PROFESSIONAL EDUCATION

Proceedings of the VIII International Scientific and Practical Conference

Amsterdam, Netherlands
October 22 – 25, 2024

UDC 01.1

The 8th International scientific and practical conference “Modernization of innovative development of professional education” (October 22 – 25, 2024) Amsterdam, Netherlands. International Science Group. 2024. 318 p.

ISBN – 979-8-89504-812-2

DOI – 10.46299/ISG.2024.2.8

EDITORIAL BOARD

<u>Pluzhnik Elena</u>	Professor of the Department of Criminal Law and Criminology Odessa State University of Internal Affairs Candidate of Law, Associate Professor
<u>Liudmyla Polyvana</u>	Department of accounting, Audit and Taxation, State Biotechnological University, Kharkiv, Ukraine
<u>Mushenyk Iryna</u>	Candidate of Economic Sciences, Associate Professor of Mathematical Disciplines, Informatics and Modeling. Podolsk State Agrarian Technical University
<u>Prudka Liudmyla</u>	Odessa State University of Internal Affairs, Associate Professor of Criminology and Psychology Department
<u>Marchenko Dmytro</u>	PhD, Associate Professor, Lecturer, Deputy Dean on Academic Affairs Faculty of Engineering and Energy
<u>Harchenko Roman</u>	Candidate of Technical Sciences, specialty 05.22.20 - operation and repair of vehicles.
<u>Belei Svitlana</u>	Ph.D., Associate Professor, Department of Economics and Security of Enterprise
<u>Lidiya Parashchuk</u>	PhD in specialty 05.17.11 "Technology of refractory non-metallic materials"
<u>Levon Mariia</u>	Candidate of Medical Sciences, Associate Professor, Scientific direction - morphology of the human digestive system
<u>Hubal Halyna Mykolaiivna</u>	Ph.D. in Physical and Mathematical Sciences, Associate Professor

TABLE OF CONTENTS

AGRICULTURAL SCIENCES		
1.	Vechorka Y., Vechorka V., Rozhenko A., Rozhenko V. ОЛЕНЯЧЕ ФЕРМЕРСТВО НА СУМЩИНИ В УМОВАХ ВІЙНИ	10
BIOLOGY		
2.	Asgarova N., Abasova K., Aliyeva G., Adigozelova S. NANOTECHNOLOGIES AND ENVIRONMENTAL IMPACT	13
3.	Jabbarova Z., Nasibova A., Ahmadov I. GREEN SYNTHESIS OF SILVER NANOPARTICLES USING SALVIA SUBG. ROSMARINUS	15
CHEMISTRY		
4.	Азизова Г.Х. ЭЛАСТОМЕРЛЕР АРАЛАШМАЛАРЫНЫН АР КАНДАЙ ИНГРЕДИЕНТТЕРИНИН ХЛОРДУН АРОМАТТЫК КОШУЛМАЛАРЫ МЕНЕН ВУЛКАНДАШУУСУНА ТАСИРИН	18
DEVELOPMENT OF MINERALS		
5.	Макаров В.М. ОБМЕЖЕННЯ ЩОДО ВПРОВАДЖЕННЯ ІНТЕНСИВНИХ ТЕХНОЛОГІЙ ВИДОБУТКУ ВУГІЛЛЯ	21
ECONOMY		
6.	Melnykov B., Melnykova O. ECONOMIC FOOTBALL DIMENSION: FINANCIAL FLOWS IN THE SPORTS INDUSTRY	25
7.	Miahkykh I. FINANCIAL RESOURCES: ROLE AND WAYS TO IMPROVE THEIR EFFICIENCY	32
8.	Pedchenko A., Kushmar L. THE ROLE AND IMPACT OF ARTIFICIAL INTELLIGENCE IN THE FINANCIAL	34
9.	Гайдучок Т., Волківська А. ПОРЯДОК НАРАХУВАННЯ ТА ВИПЛАТ ДИВІДЕНДІВ	38

10.	Молнар О.С., Брензович О.І. МОДЕЛЬ СУКУПНОГО ПОПИТУ І СУКУПНОЇ ПРОПОЗИЦІЇ В МАКРОЕКОНОМІЧНОМУ АНАЛІЗІ	45
GEOINFORMATION SYSTEM		
11.	Доля К.В. ТЕМАТИЧНІ КАРТИ	54
12.	Доля О.Є. МОДЕЛІ ПОВЕРХОНЬ	62
GEOLOGY		
13.	Ішков В.В., Дрешпак О.С., Козар М.А., Березняк О.О., Чечель П.О. ПРО ЗВ'ЯЗОК МІЖ ВМІСТАМИ ХРОМУ ТА ЗОЛЬНІСТЮ У ВУГІЛЬНОМУ ПЛАСТІ С5 ШАХТИ "ПАВЛОГРАДСЬКА" (УКРАЇНА)	72
HISTORY		
14.	Стефанів В.В. ЗАМОВЧУВАННЯ ІСТОРИЧНИХ ФАКТІВ ТА ПЕРСОНАЛІЙ ЯК ІНСТРУМЕНТ ПРОПАГАНДИ	110
INDUSTRIAL ENGINEERING		
15.	Ловейкін В.С., Почка К.І., Почка О.Б. РОЗРОБКА МЕТОДИКИ ЕКСПЕРИМЕНТАЛЬНИХ ДОСЛІДЖЕНЬ РОЛИКОВОЇ ФОРМУВАЛЬНОЇ УСТАНОВКИ	113
JURISPRUDENCE		
16.	Кравчук М.М. ЕФЕКТИВНІСТЬ РОБОТИ ПОЛІЦІЇ ПІД ЧАС МАСОВИХ ЗАХОДІВ СКАНДИНАВСЬКОЇ МОДЕЛІ В РОБОТІ ПОЛІЦІЇ	124
LITERARY STUDIES		
17.	Kolesnyk A. NATURALISM AND ITS MEANING IN UKRAINIAN LITERATURE	127

MANAGEMENT, MARKETING		
18.	Zuban A., Kushmar L. ETHICAL MARKETING: HOW BRANDS BALANCE PROFIT AND RESPONSIBILITY TO SOCIETY	129
19.	Клак О., Панасюк В. ОСНОВИ ТА ОСОБЛИВОСТІ ФІНАНСОВОГО ПЛАНУВАННЯ В УМОВАХ СУЧАСНОГО ПІДПРИЄМСТВА	132
20.	Сухомлин Л.В., Лемешенко І.Г., Шишлова Ю.В. КЛЮЧОВІ ТРЕНДИ УПРАВЛІННЯ ЛЮДСЬКИМИ РЕСУРСАМИ В УМОВАХ ВІДДАЛЕНОЇ РОБОТИ	136
21.	Тихоненко М. РОЛЬ ДИЗАЙНУ УПАКОВКИ У ХАРЧОВІЙ ПРОМИСЛОВОСТІ	141
22.	Тихоненко М. ДИЗАЙН В ХАРЧОВІЙ ПРОМИСЛОВОСТІ	143
MECHANICS		
23.	Rassoulova N., Mahmudzade T. LAMB'S PROBLEM FOR A NON-HOMOGENEOUS HALF-PLANE	147
MEDICINE		
24.	Akhrorov K.K., Ishanova I.Y., Kurbanova S.C., Abdullayeva C.B. MODERN VIEW ON CARDIOVASCULAR SYSTEM DYSFUNCTIONS	151
25.	Akhrorov K.K., Abdusamatova M.A.Q., Irmukhamedova N.R., Zaylabitdinova Y.R.Q. A MODERN VIEW OF THE FUNCTIONAL CHARACTERISTICS OF THE BRAIN	156
26.	Akhrorov K.K., Payziyeva Z.N., Qurbonova N.F., Yarasheva Z.F. ON THE ISSUE OF OBESITY AT THE PRESENT STAGE OF STUDY IN THE ASPECT OF PHYSIOLOGY	160
27.	Lytvynova O., Yeromenko R., Lytvynenko H., Matviichuk O. FEATURES OF LABORATORY DIAGNOSTICS OF CHRONIC TONSILLITIS	164

PEDAGOGY		
28.	Galetsnyi S. THE STATUS AND WAYS TO IMPROVE THE LEGAL AND REGULATORY FRAMEWORK FOR STATE REGULATION OF DISTANCE LEARNING IN UKRAINE	170
29.	Hildebrant K. WAYS AND MEANS OF FOREIGN LANGUAGE COMMUNICATIVE COMPETENCE FORMATION IN THE CONDITIONS OF WAR	174
30.	Бізіля Н.Ю. СПЕЦИФІКА ГАРМОНІЧНОЇ МОВИ ХХ СТОЛІТТЯ	177
31.	Годьмаш В.Я. БАРВИСТІТЬ МУЗИЧНОЇ МОВИ У ТВОРАХ В. БАРВІНСЬКОГО НА ПРИКЛАДІ П'ЄСИ "ДУМКА" З ФОРТЕПАННОГО ЦИКЛУ "ШІСТЬ МІНІАТЮР НА УКРАЇНСЬКІ НАРОДНІ ТЕМИ"	181
32.	Гречка В., Переворська О.І. ОВОЛОДІННЯ СИСТЕМОЮ АЛЬТЕРНАТИВНОЇ КОМУНІКАЦІЇ ПЕCS ДОШКІЛЬНИКАМИ З РОЗЛАДАМИ АУТИСТИЧНОГО СПЕКТРУ	185
33.	Гурак О.І. ПРОФЕСІЙНА КОМПЕТЕНТНІСТЬ УЧИТЕЛЯ НОВОЇ УКРАЇНСЬКОЇ ШКОЛИ	188
34.	Колюх О.А., Скакова А.М. АТА-АНАЛАРЫНЫҢ ӘР ТҮРЛІ ЖАС КЕЗЕҢДЕРІНДЕ ЕРЕКШЕ БІЛІМ БЕРУ ҚАЖЕТТІЛІКТЕРІ БАР БАЛАЛАРДЫҢ ДИАГНОЗЫН ҚАБЫЛДАУ ЕРЕКШЕЛІКТЕРІ	194
35.	Крегул А.В. ОСОБЛИВОСТІ МУЗИЧНОЇ МОВИ Ф. ПУЛЕНКА НА ПРИКЛАДІ ФОРТЕПАННОГО ЦИКЛУ "ІМПРОВІЗАЦІЇ"	199
36.	Крегул Л.В. ОБРАЗИ ДИТЯЧОГО СВІТУ У ФОРТЕПАННІЙ МУЗИЦІ ВІКТОРА КОСЕНКА (НА ПРИКЛАДІ ЦИКЛУ "24 ДИТЯЧІ ПЄСИ ДЛЯ ФОРТЕПІАНО")	202

37.	Сидоренко Н.І., Ліпчевська В.Е. ВПЛИВ ПСИХОЛОГІЧНИХ ОСОБЛИВОСТЕЙ НА РОЗВИТОК ІНТЕРЕСУ ДО ЧИТАННЯ МОЛОДШОГО ШКОЛЯРА	205
38.	Солошенко К.О., Демічева І.О. ДОСЛІДНИЦЬКА КУЛЬТУРА ПЕДАГОГА	208
39.	Холтобіна О.У. ОСОБЛИВОСТІ ВИКОРИСТАННЯ ДІЛОВОЇ ГРИ В УМОВАХ ОСВІТНЬО-ВИХОВНОГО ПРОЦЕСУ	212
40.	Хомик Т.В., Вішковська О.Є. ОСОБЛИВОСТІ ПРОЯВІВ ДИСГРАФІЙ В УЧНІВ 3-4 КЛАСІВ ЗАГАЛЬНООСВІТНІХ НАВЧАЛЬНИХ ЗАКЛАДІВ	215
41.	Чернявський Н.В., Шахіна І.Ю. ІННОВАЦІЇ В РОБОЧИХ ПРОЦЕСАХ ВНАСЛІДОК ВИКОРИСТАННЯ ОНЛАЙН ІНСТРУМЕНТІВ	219
42.	Якименко Т.І. ВИКЛАДАННЯ БІОХІМІЇ ГІДРОБІОНТІВ ПІД ЧАС ВІЙНИ: ПРОБЛЕМИ ТА ВИКЛИКИ	226
PHILOLOGY		
43.	Demchuk I., Diak T. VERBALIZATION OF THE CONCEPT OF DEMOCRACY IN MODERN POLITICAL DISCOURSE (BASED ON SPEECHES OF UKRAINIAN AND AMERICAN PRESIDENTS)	229
PHILOSOPHY		
44.	Крилова В.О. ФОРМАЛЬНА І НЕФОРМАЛЬНА ХАРИЗМА ЛІДЕРА СПІЛЬНОТИ	231
45.	Скальська Д.М., Замлинська С.О. ФІЛОСОФІЯ УКРАЇНСЬКОГО ГЕРОЇЗМУ В ПОСТАТЯХ СУЧАСНИХ ЖІНОК-ВОЇНІВ	235
PHYSICAL AND MATHEMATICAL SCIENCES		
46.	Babich S., Glukhov A., Zhiguts Y., Mlavets Y. THREE-DIMENSIONAL LINEARIZED MODEL OF TORSION WAVE PROPAGATION ALONG LAYERS OF COMPOSITE MATERIALS	240

POLITICS		
47.	Кипич І.В., Коваль О.М. ПРОБЛЕМИ ТА ДЕФОРМАЦІЇ ПОЛІТИКИ ЧЕРЕЗ МОЛОДІЖНУ ПРАВОСВІДОМІСТЬ В УКРАЇНІ	243
48.	Шиманова-Стефанишин О.В. ПРОБЛЕМА ДЕРЖАВОТВОРЕННЯ В УКРАЇНСЬКІЙ ПОЛІТИЧНІЙ НАУЦІ: ТЕОРЕТИЧНИЙ КОНТЕКСТ	248
PSYCHOLOGY		
49.	Morhunova T. THE USE OF BLOCKCHAIN TECHNOLOGY TO ENSURE THE PRIVACY OF PSYCHOLOGICAL DATA	251
50.	Надикто К.А. ОСОБЛИВОСТІ РОЗВИТКУ ДІТЕЙ-СИРІТ В УМОВАХ ЗАКЛАДІВ ІНТЕРНАТНОГО ТИПУ	257
SOCIOLOGY		
51.	Чубіна Т.Д., Дмитренко М.Й. ІНСТИТУТ СІМ'Ї В УКРАЇНІ: ВИКЛИКИ ВОЄННОГО ЧАСУ	261
STATE ADMINISTRATION		
52.	Корлякова І. ОСОБЛИВОСТІ ПІДГОТОВКИ РЕСУРСІВ І КАДРОВОГО ЗАБЕЗПЕЧЕННЯ ГРОМАДИ В ПРОЦЕСАХ УПРАВЛІННЯ В УМОВАХ ВІЙНИ	264
TECHNICAL SCIENCES		
53.	Andrushchak I., Androshchuk I. ENCRYPTION OF INFORMATION IN DATA TRANSMISSION SYSTEMS	267
54.	Aowei Shen, Chen-yu Huang OPTIMIZATION OF FAILURE MODE AND PREDICTIVE MAINTENANCE USING NATURAL LANGUAGE PROCESSING AND DATA MINING TECHNIQUES	272
55.	Changlin Yang RESEARCH ON MAINTRAIN: UTILIZING MACHINE LEARNING FOR PREDICTIVE MAINTENANCE IN MANUFACTURING	282

56.	Hiroshi Takeda RESEARCH ON LEGALBERT: ENHANCING LEGAL DOCUMENT REVIEW USING BERT FOR AUTOMATED TEXT ANALYSIS	287
57.	Ismailova S.I. CAUSES OF OVERVOLTAGE AND WAYS TO PROTECT AGAINST IT	292
58.	Lu Zhang RESEARCH ON EDULEARN: IMPLEMENTING MACHINE LEARNING FOR PERSONALIZED LEARNING IN EDUCATION	296
59.	Xinlei Liao RESEARCH ON MINDASSIST: IMPLEMENTING NATURAL LANGUAGE PROCESSING FOR MENTAL HEALTH ASSESSMENT AND SUPPORT	301
60.	Корчак М.М. ПОРЯДОК ПРОВЕДЕННЯ ДОСЛІДЖЕНЬ ЗАСМІЧЕНОСТІ ПОЛЯ ЗАЛИШКАМИ ГРУБОСТЕБЛОВИХ КУЛЬТУР	306
61.	Лужанська Г.В., Гратій Р.В., Кириленко В.В., Шурко Д.Ю., Бирко С.В. СУЧАСНІ БАГАТОФУНКЦІОНАЛЬНІ ПРИЛАДИ ПРИ ПУСКО-НАЛАГОДЖУВАЛЬНИХ РОБОТАХ СИСТЕМ ВЕНТИЛЯЦІЇ ТА КОНДИЦІОНУВАННЯ	313

ОЛЕНЯЧЕ ФЕРМЕРСТВО НА СУМЩИНІ В УМОВАХ ВІЙНИ

Vechorka Yuliia

студентка 2 курсу «Магістр»
Сумський національний аграрний університет

Vechorka Vitalii

студент 1 курсу «Бакалавр»
Сумський національний аграрний університет

Rozhenko Anna

студентка 1 курсу «Бакалавр»
Сумський національний аграрний університет

Rozhenko Vladyslav

студент 3 курсу «Бакалавр»
Сумський національний аграрний університет

Неподалік села Рябушки та села Костів Лебединської громади обласно лаштована ферма для розведення благородних оленів. Територіальне місце знаходження – Урочище Бурлюк. Зі слів власника ферми Івана Пилипенка, «наразі, на площі в кілька сотень гектарів живе 450 голів благородних оленів (15 самців та 140 самок), що представлені кількома кров'яними лініями: бельгійська, східно-європейською, тощо. Поруч з благородними оленями також живуть 55 європейських ланей. Всі тварини мають європейські санітарні паспорти та відповідні щеплення»



мал. 1 Урочище Бурлюк

На сьогоднішній день ферма поділена на кілька секцій, які огорожені парканом з металевою сіткою.

Перед початком повномасштабного вторгнення РФ в Україну, власник ферми поставив собі завдання: селекція та розведення на Лебединщині рідкісних тварин.

З початком війни, а згодом окупації частини Сумської області снаряди падали поряд з вольєрами, російські військові били з артилерії, скидали бомби. Повз вольєри проїздили російські танки, але жоден олень не постраждав.

"Проблема під час війни була єдина, що було бездоріжжя, не можливо було підвезти фураж, щоб їх накормити, і щоб забезпечити їм повноцінний корм. Ми двічі на добу їх годуємо – вдень і ввечері.» - говорить завідувач ферми.

Директор ТОВ «Пролісок» Іван Пилипенко, він же і власник цієї ферми, розповів, що постраждало і саме підприємство. На території була вирва від авіабомби.



мал. 2 Вирва від авіабомби, ТОВ «Пролісок»

Одну із бетонних плит вибухом кинуло на дах ангару, де були запаси сіна для оленів, зруйнувало заправку підприємства. Після бомбардувань та обстрілів, зайшла російська колона.

Не зважаючи на всі негаразди та перешкоди власники ферми все відновили та продовжують робити свою справу.

Ферма з благородними оленями дуже цікаве для відвідування місце. Емоції від знайомства з оленями – цими незвичайними, граціозними, своєрідними, самодостатніми і водночас дуже милими тваринами, навіть серед зими – не порівняти ні з чим!



мал. 3 Благородний олень

Список літератури

1. Оленяча ферма на Сумщині в умовах війни. URL: <https://dancor.sumy.ua/news/newsline/414865>
2. Розташування ферми – Урочище Бурлюк. URL: <https://lebedynrada.gov.ua/2021/01/14/%D1%84%D0%B5%D1%80%D0%BC%D0%B0-%D0%BE%D0%BB%D0%B5%D0%BD%D1%96%D0%B2-%D0%B2-%D1%83%D1%80%D0%BE%D1%87%D0%B8%D1%89%D1%96-%D0%B1%D1%83%D1%80%D0%BB%D1%8E%D0%BA/>

NANOTECHNOLOGIES AND ENVIRONMENTAL IMPACT

Asgarova Nazrin

Student, researcher
Baku State University, Baku, Azerbaijan

Abasova Khadija

Student, researcher
Baku State University, Baku, Azerbaijan

Aliyeva Ganira

Student, researcher
Baku State University, Baku, Azerbaijan

Adigozelova Sevinj

Student, researcher
Baku State University, Baku, Azerbaijan

Research is currently exploring the use of nanomaterials in diverse sectors like water treatment, catalysis, medicine, and energy storage. Nanoparticles possess unique properties, but some can be harmful if released into the environment. Limited detection methods hinder our understanding of the risks associated with nanomaterials. Therefore, a deeper insight into sampling and analysis techniques for environmental contaminants is crucial. This study evaluates methods to identify and quantify nanomaterials in various environmental media, emphasizing the need to understand their sources and behavior. It also discusses the environmental impacts of nanomaterials and addresses future challenges and perspectives in their detection [1,2].

As traditional pollutants are addressed, the rise of nanomaterials (NMs) as potential environmental contaminants demands attention due to increased research funding. Assessing the environmental and health risks of NMs is crucial before widespread use. NMs are found in various products like coatings, paints, cosmetics, and food additives for enhancing properties and safety. Detecting and quantifying NMs in products like food remains a challenge, requiring reliable analytical methods to ensure consumer safety and product regulation. Various factors influence the transport of nanomaterials (NMs) in the environment. These factors fall into two categories: those associated with the NMs themselves, such as particle size, charge, chemical composition, and surface alterations, and those linked to the surrounding media, like pH, ionic strength, flow rate, composition, and the presence of natural and man-made contaminants interacting with the NMs. A mix of analytical methods is valuable for examining NM samples due to their diverse characteristics and properties. These parameters encompass size distribution, surface area, visual depiction, structure, and chemical composition. Various metrics, such as mass concentration (e.g., ppm or mg

L-1), can quantify NM levels in a sample, particularly for environmental assessments. A range of analytical methods, such as microscopy, chromatography, spectroscopy, centrifugation, and filtration, are employed to analyze nanomaterials (NMs) in environmental samples. Given the diverse nature of NMs, there isn't a one-size-fits-all method, necessitating a combination of techniques. For NM analysis, a blend of microscopy and spectroscopy can be utilized to identify chemical compositions effectively [3,4].

We continue to interpret the research conducted in this field [5,6].

References:

1. C. Blasco et al. Determining nanomaterials in fofo TrAC Trends Anal. Chem.(2011)
2. T.A. Saleh, Simultaneous adsorptive desulfurization of diesel fuel over bimetallic nanoparticles loaded on activated carbon J. Cleaner Produc.(2018)
3. Solmaz Maleki Dizaj, Aziz Eftekhari, Shakar Mammadova, Elham Ahmadian, Mohammadreza Ardalan, Soodabeh Davaran, Aygun Nasibova, Rovshan Khalilov, Mahbuba Valiyeva, Sevil Mehraliyeva, Ebrahim Mostafavi. Nanomaterials for Chronic Kidney Disease Detection. // Applied Sciences. V.11, İ.20, P.9656. 2021.
4. Nasibova A.N., Fridunbayov I.Y., Khalilov R.I. Interaction of magnetite nanoparticles with plants. / European Journal of Biotechnology and Bioscience. 2017. Volume 5; Issue 3; P. 14-16.
5. Soheila Montazersaheb, Mutlu Dilsiz Aytemir, Elham Ahmadian, Mohammadreza Ardalan, Murat Zor, Aygun Nasibova, Amirabbas Monirifar, Sara Aghdasi. The synergistic effects of betanin and radiotherapy in a prostate cancer cell line: an in vitro study. Molecular Biology Reports. P.1-8. 2023.
6. Khomutov G.B., Potapenkov K.V., Koksharov Y.A., Trubitsin B.V., Tikhonov A.N., Mamedov M.D., Nasibova A.N., İsmailova S.M., Khalilov R.I. Magnetic nanoparticles in biomimetic and biological systems: generation of iron oxide magnetic nanoparticles in DNA complexes, isolated chloroplasts and high plants. / XII International Conference on Nanostructured Materials (Nano-2014). 2014, Moscow, Russia.

GREEN SYNTHESIS OF SILVER NANOPARTICLES USING *SALVIA SUBG. ROSMARINUS*

Jabbarova Ziba

Student, researcher
Baku State University, Baku, Azerbaijan

Nasibova Aygun

Ph.D. in biology, Associate Professor,
Ministry of Science and Education Republic of Azerbaijan, Institute of Radiation
Problems, Baku, Azerbaijan

Ahmadov Ismat

Ph.D. in biology, Associate Professor,
Baku State University, Baku, Azerbaijan

Currently, the whole world is talking about the successes achieved through nanotechnology and the prospects of nanobiotechnology [1,2,3]. In order to obtain nanobiotechnological products, nanoparticles are definitely needed. To meet this, nanoparticles are synthesized through various methods. It refers to the main synthesis methods of nanoparticles: biological, chemical and physical synthesis methods. Each of these methods has its advantages and disadvantages. Recently, however, the green synthesis of nanoparticles has gained more attention. So, this method is considered the most harmless method [5,6]. Because the nanoparticles obtained with the help of this method have the least toxicity. Biological synthesis is harmless to both nature and the researcher, and minimal investment is enough to carry out this process. Because expensive chemical reagents and equipment are not used here. The only drawback of biological synthesis is that nanoparticles obtained by this synthesis are relatively small compared to nanoparticles obtained by physical and chemical methods and require more human labor. There is a fairly large resource area for biological synthesis, also called green synthesis. These sources include: plants, their various organs (leaf, stem, flower, root, etc.); microorganisms (various bacteria, yeast fungi, mold fungi, etc.) and fungi (various genera of fungi).

In our research, the process of green synthesis of nanoparticles by *Salvia subg. Rosmarinus* plant. We did it using the *Rosmarinus* plant. *Salvia subg. Rosmarinus* plant in its green state and obtained both extract and homogenate from it. First, we separated the leaves of the plant and washed them. In the washing process, we first washed the dust with ordinary water until it was completely gone, and then with distilled water 3 times. Then we weighed 2 g of leaves and added them to a flask containing distilled water. After boiling at 85 °C for 15 minutes, we filtered the obtained solution through filter paper. In this way *Salvia subg. Rosmarinus* plant. We obtained the extract of the *Rosmarinus* plant. Along with the extract, we also prepared the plant homogenate. We received their homogenate by crushing the washed plant leaves in a mortar.

Here we used distilled water as the solvent. Then we prepared a solution of AgNO₃ salt in water and diluted the solution and added it to the flask. Then we put this flask on a magnetic stirrer and added 1ml of extract drop by drop. We observed the color change as the drops were poured into the solution (fig. 1).




Figure 1. Synthesized silver nanoparticles in extract (1) and homogenate (2)

This may be the initial indication that the synthesis is taking place. We carried out the same process with the homogenate we prepared and relatively little color change was observed in the solution. We then examined the solutions using a UV-vis spectrophotometer. The synthesis with the extract was successful, but the synthesis process with the homogenate was not. The reason for this may be the absence of the temperature factor during the synthesis with homogenate and, in connection with this, the low activity in the solution.

References:

1. Solmaz Maleki Dizaj, Aziz Eftekhari, Shakar Mammadova, Elham Ahmadian, Mohammadreza Ardalan, Soodabeh Davaran, Aygun Nasibova, Rovshan Khalilov, Mahbuba Valiyeva, Sevil Mehraliyeva, Ebrahim Mostafavi. Nanomaterials for Chronic Kidney Disease Detection. // Applied Sciences. V.11, I.20, P.9656. 2021.
2. Arash Hasanzadeh, Rovshan Khalilov, Elham Abasi, Siamak Saghfi, Aygun Nasibova, Abolfazl Akbarzadeh. Development of doxorubicin – adsorbed magnetic nanoparticles modified with biocompatible copolymers for targeted drug delivery in lung cancer. // Advances in Biology and Earth Sciences. Vol 2, N1, 2017. P.5-21.
3. Aygun Nasibova, Rovshan Khalilov, Mahammad Bayramov, Islam Mustafayev, Aziz Eftekhari, Mirheydar Abbasov, Taras Kavetsky, Gvozden Rosic, Dragica Selakovic. Electron Paramagnetic Resonance Studies of Irradiated Grape Snails (*Helix*

pomatia) and Investigation of Biophysical Parameters. *Molecules*. V.28, İ.4, P.1872. 2023.

4. Aygun Nasibova, Rovshan Khalilov, Huseyn Abiyev, Taras Kavetsky, Boris Trubitsin, Cumali Keskin, Elham Ahmadian, Aziz Eftekhari. Study of Endogenous Paramagnetic Centers in Biological Systems from Different Areas. // *Concepts in Magnetic Resonance Part B, Magnetic Resonance Engineering*. Volume 2021. P.5. 2021.

5. Nasibova A.N., Trubitsin B.V., İsmailova S.M., Fridunbekov İ.Y., Qasimov U.M., Khalilov R.I. Impact of stress factors on the generation of nanoparticles in the biological structures. *Reports of ANAS*. V.71, I.2, P.35-40. 2015

ЭЛАСТОМЕРЛЕР АРАЛАШМАЛАРЫНЫН АР КАНДАЙ ИНГРЕДИЕНТТЕРИНИН ХЛОРДУН АРОМАТТЫК КОШУЛМАЛАРЫ МЕНЕН ВУЛКАНДАШУУСУНА ТАСИРИН

Азизова Гюнель Хасанали

Азербайжан мамлекеттик нефть жана өнөр жай университети

Бутадиен-нитрилдик каучуктун (СКН-40М) базасында мунай жана бензинге туруктуулукту жана агрессивдүү чөйрөгө туруктуулукту талап кылган эластомердик материалдардын кеңири спектрин чыгарууга болот (1-3).

Күкүртсүз каучуктарды, өзгөчө галогендик бирикмелер менен вулканизациялоо эскирүүгө туруктуу эластомерлерди алуу үчүн өтө келечектүү болуп саналат. Бирок, хлордуу ароматтык кошулмалар менен вулканизациялоонун механизмнин теориялык маселелерин жетишсиз иштеп чыгуу вулкандаштыруунун практикалык маселелерин чечүүнү кыйындатат.

Киришүү

Вулкандаштыруу процесси КСАСты вулканизатор катары колдонуу менен изилденген. КСАС менен толтурулбаган вулканизаторлор азыраак кайчылаш байланыштары бар күкүрттүү вулканизаторлорго салыштырмалуу жогорку күчкө жана салыштырмалуу узундукка ээ экени көрсөтүлгөн.



1-сүрөт. Полимерлердин классификациясы



2-сүрөт. Полимерлердин классификациясы

СКН-40М негизиндеги аралашмалардын пластикалык-эластикалык касиеттерин изилдөөнүн натыйжасында күкүртсүз вулканизаторлор күкүрткө караганда чыңалуунун көбүрөөк төмөндөшүнө ээ экени аныкталган. Күкүртсүз вулканизаторлор анча туруктуу эмес кайчылаш байланыштарды түзөт деп болжолдоого болот. Мүмкүн, изилденген вулканизациялык структуралардын лабильдүүлүгү молекулярдык тармактагы чыңалуулардын кайра бөлүштүрүлүшүнөн улам вулканизациянын бекемдик касиеттеринин жогорулашына алып келет. CSAS менен вулканизаторлордун төмөнкү температурага туруктуулугу күчтү жогорулатууда молекулалар аралык өз ара аракеттенүүнүн чоң ролун күбөлөндүрөт. CSAS вулканизация учурунда резина менен химиялык байланышы бар экени аныкталган. Муну вулканизаторлордогу жана аралашмадагы хлордун сандык аныктоосу, ошондой эле вулканизаторлордун ИК-спектрлери тастыктайт.



Fig.3. Каучук менен Вироби

Висновок

Илешкек эпоксиддик чайырларды кургак вулканизациялоо процессине эластомердик чайырлардын ар кандай ингредиенттери кошулат. Пластификаторлордун, антиоксиданттардын, психикалык оксиддердин жана кара көмүртектердин инъекциясы CSAS (4-5) жардамы менен вулканизациянын суюктугу жана эластомердин физикалык жана механикалык күчү үчүн текшерилген (4-6).

Шилтемелердин тизмеси

1. Shiraz Mammadov. Fundamentals of technologies for the synthesis and vulcanization of NBR//Lap Lamber Academic Publishing//Germany, 2015, 380 с.
2. Гармонова И.В. Синтетические каучуки// М, Химия, 2003, 650 с.
3. Мамедов Ш.М., Ядреев Ф.И. Бутадиен-нитрильные каучуки и резины на их основе//Элм//Баку, 2001, 124 с.
4. Fariz Amirli, Ibrahim Movlayev, Gulnara Aliyeva, Aynur Mammadova. Compositions based on modified and filled epoxy oligomer. PPOR, Vol. 24, No. 4, 2023, pp.689-696
5. Ibrahim Movlayev Gumbat, Telli Guliyeva Ali, Aynur Mammadova Fazil. Preparation and study of compositions based on ternary ethylene-propylene copolymer mechano-chemically modified with polybutadien styrene, 2023/4/25, The 16th International scientific and practical conference “Methods of solving complex problems in science”(April 25–28, 2023) Prague, Czech Republic. International Science Group. 2023. p.82-86
6. Ibrahim Movlayev Gumbat, Aynur Mammadova Fazil, Mətanat Gasımova Elburus. Modification of butadiene styrene rubber with olive pip: a sustainable approach to enhanced composite properties, International Science Group, 2024/5/21, Trends in the development of quality training of future specialists, p.24-26

ОБМЕЖЕННЯ ЩОДО ВПРОВАДЖЕННЯ ІНТЕНСИВНИХ ТЕХНОЛОГІЙ ВИДОБУТКУ ВУГІЛЛЯ

Макаров Віталій Михайлович

кандидат технічних наук, старший дослідник,
 старший науковий співробітник
 Інститут загальної енергетики НАН України,
 м. Київ, Україна

Можливості ефективного застосування видобувної техніки НТР обмежуються певними вимогами до гірничо-геологічних умов запасів, що будуть відпрацьовуватись на конкретних шахтах, та технічними характеристиками обладнання.

За результатами узагальнення вимог щодо гірничо-геологічних умов [1–3] можна виділити наступні області застосування техніки НТР:

1. Видобувні комплекси НТР можуть використовуватись для відпрацювання пологих та похилих вугільних пластів з кутом падіння до 35°.

2. Механізовані щитові кріплення з високопродуктивними комбайнами НТР вітчизняного виробництва необхідно застосовувати в оптимальному для обраних типів комплексів діапазоні потужностей вугільних пластів та категорій вміщуючих порід по обвалюванню покрівлі, стійкості безпосередньої покрівлі, стійкості ґрунту (табл. 1).

Таблиця 1 – Оптимальні гірничо-геологічні умови для використання очисних комплексів НТР вітчизняного виробництва

Тип комплексу	Потужність пласта, м		Категорія порід		
	min	max	по обвалюванню покрівлі	по стійкості безпосередньої покрівлі	по стійкості ґрунту
1МКД 90	0,80	1,30	1; 2	2; 3	2; 3
2МКД 90	1,10	1,50	1; 2	2; 3	2; 3
2МКД 90Т	1,10	1,50	3	2; 3	2; 3
3МКД 90	1,35	2,50	1; 2	2; 3	2; 3
3МКД 90Т	1,35	2,00	3	2; 3	2; 3
1МКДД	0,90	1,60	1; 2	2; 3	2; 3
2МКДД	1,35	2,40	1; 2	2; 3	2; 3
1МДТ	1,10	1,80	3	2; 3	2; 3
2 МДТ	1,45	2,50	3	2; 3	2; 3
МДМ	0,80	1,50	1; 2	1; 2; 3	2; 3

Слід зазначити, що вугільні пласти, що відпрацьовуються, мають складні і дуже різні умови залягання та склад і типи вміщуючих порід. Врахувати таке різноманіття при вирішенні питання технічного переоснащення в цілому по галузі складно, а нехтування ними може призвести до значних помилок. Тому для спрощення оцінки придатності застосування того чи іншого типу гірничого

обладнання на конкретних пластах та для забезпечення можливості комп'ютерної обробки даних було введено поняття „категорія” порід, що вміщують вугільні пласти. Визначення категорій було здійснено на основі існуючої класифікації порід по типах. Паралелізація категорій порід до типів порід наведено в табл. 2.

Таблиця 2 – Категорії порід, що вміщують вугільні пласти України

По обвалюванню основної покрівлі		По стійкості безпосередньої покрівлі		По стійкості ґрунту	
Категорія	Тип порід	Категорія	Тип порід	Категорія	Тип порід
1	A1	1	Б1	1	П1
2	A2		Б2	2	П2
	A3	Б3	П3		
3	A4	2	Б4	3	П4
		3	Б5		

3. Практично всі кріплення можуть використовуватись в умовах пластів, небезпечних по газу і пилу (до надкатегорійних включно).

4. Для тонких (потужністю 0,7–1,2 м) і дуже тонких (до 0,7 м) викидонебезпечних по газу пластів з високоякісним вугіллям перевагу слід надавати струговим установкам.

5. Для тонких (менше 0,8 м) пластів в безпечних умовах по газовому фактору доцільно використовувати бурошнекове виймання.

Для врахування обмежень за гірничо-геологічними умовами при визначенні можливостей використання інтенсивних технологій на конкретних шахтах створена інформаційна база з такими показниками: корисна потужність пласта, кут падіння пласта, забезпеченість шахти промисловими запасами вугілля, категорія порід по обрушенню основної покрівлі, по стійкості безпосередньої покрівлі, по стійкості ґрунту тощо.

Виробничі можливості видобувних комплексів визначаються, головним чином, складом комплексу — типом комбайна (або струга) та конвеєра, які мають певні обмеження по продуктивності [4].

Слід зазначити, що із складових видобувного комплексу найбільші витрати капітальних вкладень припадають на механізоване кріплення, тому найбільш раціональною буде така комплектація комплексу, яка б забезпечувала максимальне використання потенціалу механізованих кріплень.

На сучасному перехідному періоді технологічного оновлення вуглевидобування у виробництві на заводах вугільного машинобудування та в експлуатації на шахтах існує дуже велика кількість різних типів очисного обладнання. Разом з тим, накопичений досвід його експлуатації переконливо довів переваги і недоліки окремих з них при використанні в різних гірничо-геологічних умовах шахт України.

Для узагальнення цього досвіду і вибору найбільш раціональної структури комплексів були проведені порівняльні розрахунки продуктивності комплексів різної комплектації при застосуванні їх на шахтах.

За результатами розрахунків можна рекомендувати надалі при розміщенні обладнання нового технічного рівня на шахтах віддавати перевагу комплексам тільки з новим обладнанням [5–6]. Варіанти оптимальної комплектації очисних комплексів представлено в табл. 3.

Таблиця 3 – Варіанти комплектації очисних комплексів

Варіант	Потужність пласта, м	Довжина лави, м	Очисний комплекс		
			кріплення	комбайн	конвеєр
1	0,85-1,4	200	1КД-90	УКД-200-250	СП-250
2	0,85-1,3	200	ДМ	УКД-200-250	СП-250
3	0,85-1,5	220	ДМ	РКУ-10	СП-251
4	1,0-1,6	220	1КДД	РКУ-10	СП-251
5	1,1-1,5	220	2КД-90	РКУ-10	СП-251
6	1,35-2,0	350	3КД-90	КДК-500	КСД-27
7	1,35-2,4	350	2КДД	КДК-500	КСД-27
8	0,8-1,3	60	1АНЩ		
9	1,1-2,2	60	2АНЩ		
10	0,8-1,6	350	МВРО-2800	МВ-280Е	СЗК-228
11	1,3-2,6	350	МВРО-2800	МВ-350Е	СЗК-228

При впровадженні високопродуктивних вітчизняних технологій у видобуток вугілля в лавах з пологим заляганням пластів застосовуються варіанти комплектації очисних комплексів 1–7, при імпорتنих технологіях – варіанти 10–11. На крутих пластах найбільш ефективним виявляється застосування щитових агрегатів за варіантами 8 і 9.

Всі варіанти передбачають використання найбільш прогресивної стовпової системи розробки пластів з довжиною лав на пологих пластах 200–350 м. На крутих пластах використовуються щитові агрегати довжиною 60 м.

Список літератури:

1. Каталог угольних пластів потужністю до 3,5 м и углом падения до 35° с тяжелыми кровлями. – Л.: 1985. – 74 с.
2. Каталог угольних пластів потужністю до 3,5 м с углом падения до 35° с неустойчивой кровлей. – Л.: 1986. – 107 с.
3. Разработать кадастр — автоматизированную базу данных и программное обеспечение прогноза горно-геологических и газодинамических условий отработки угольных пластів на достигнутых и планируемых глубинах для расчетов и принятия оптимальных вариантов и параметров эксплуатации и строительства шахт Украины. Отчет / ДонУГИ, Науч. руководитель работы В. С. Вередя: Шифр работы 2219203110, №ГР 019U027655: – Донецк, 1993. – Кн. 2. – 67 с.

4. Технология подземной разработки пластовых месторождений полезных ископаемых / Бондаренко В. И., Кузьменко А. М., Грядущий Ю. Б. и др. – Днепропетровск, 2003. – 708 с.

5. Макаров В.М. (2017). Математична модель оптимізації технологічного розвитку вуглевидобування в Україні. Системні дослідження в енергетиці, (1 (48), 16-23.

6. Makarov V.M., Kaplin M.I., & Perov M.O. (2019). Consideration of environmental constraints in modeling the development of coal industry. *System Research in Energy*, (4 (59), 36-44.

ECONOMIC FOOTBALL DIMENSION: FINANCIAL FLOWS IN THE SPORTS INDUSTRY

Melnykov Bohdan

Bachelor's Level Higher Education
Specialty "Economics" 3 year
GS Skovoroda Kharkiv National Pedagogical University
Kharkiv, Ukraine

Melnykova Olga

Ph.D. (in Pedagogy), Associate Professor
GS Skovoroda Kharkiv National Pedagogical University
Kharkiv, Ukraine

Football has long outgrown its existence as a sport and turned into a business that supports a complex and dynamic multi-billion dollar industry. It is the most popular sport in the world with market capitalization of \$ 600 billion and control of 43% of the global sports market [1]. Football covers all segments of the population (children, young people, mature men and women, disabled people, the elderly), who either train and play children's and youth, amateur, student, street or veteran football, or actively support their favorite teams in professional leagues. In the modern world, football has ceased to be a game, it is a certain sports industry that brings socio-economic efficiency to both the country and individual participants. About 70% of the financial flows of the football market operate in Europe, and its growth rate is twice that of the world economy, despite even the crisis caused by Covid-19. For example, the revenues of the Big 5 European football leagues (English, German, French, Spanish and Italian) have grown steadily since the 2006 season, doubling in ten years and reaching a total of €17 billion in the 2018 season. However, after the start of the coronavirus pandemic, revenue fell by €2 billion, and in 2022 it fully recovered, and even increased its revenues by €400 million. Today, the value of the European football market is estimated at €35.3 billion [2]. The football industry has become one of the most profitable and competitive industries in the financial world (Fig. 1). The value of football clubs has increased dramatically over the past 30 years, and entrepreneurs from all over the world are now desperate to try and tap into this market, which has not yet reached its limit. Therefore, the question of researching the economic aspects of the professional football industry is relevant and interesting for today.

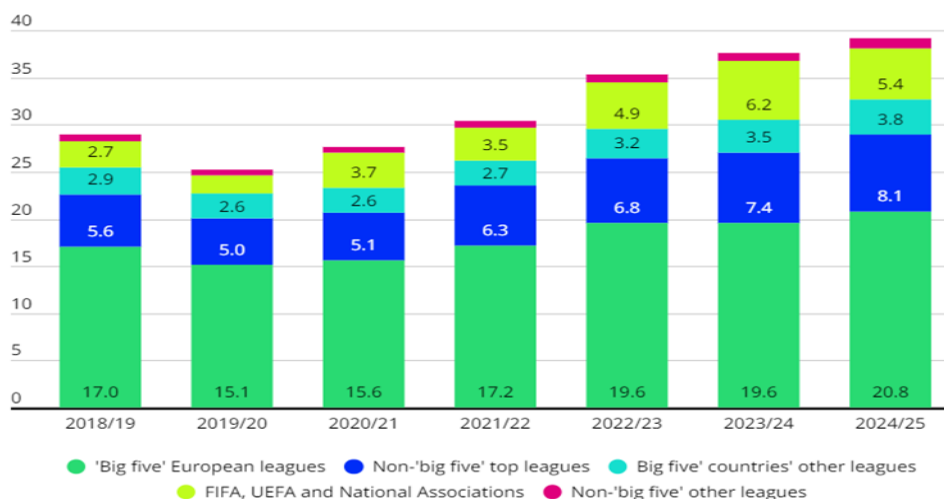


Figure 1 European Football Market Size - 2018/19 to 2024/25 (€ Billion)
 Source: [2]

As with any sphere of economy, football has its own productive forces, relationships about the purchase and sale of labor and the provision of certain services. Economic aspects in the field of football will be considered in several directions, namely: the functioning of professional football leagues, the peculiarities of wages and taxation of football players, financing and investments in football clubs and infrastructure, ensuring the activities of football sections and teams of local importance, other sources of income from the organization of football matches, and the use of football paraphernalia.

In modern football, considerable attention is drawn to the matches of professional teams in certain leagues. But the activity of professional football clubs is not always profitable. The explanation for this can be a significant risk from the performance of the team itself, which depends on the composition of football players, the provision of their material and technical base and the creation of favorable conditions for training and holding matches. Thus, if we consider the expenses of a professional football team, then in percentage terms they will have the following approximate structure: 55 % — the salary of football players, coaches and administration with appropriate budget deductions, 15 % — the maintenance of the youth sector (U21 and U19 teams) 7% — health care and work of the media department, 6% — organization of training process (rent of base, food, pre -season fees), 4–5% — organization of matches (stadium lease, travel expenses, hotel accommodation), 1–2% — equipment and inventory (it is interesting that the famous clubs, advertising famous sports brands, get the form for free), 3–4% — contributions for participation in the League. At the same time, the main sources of income of football clubs are the transfer of players, income from participation in FIFA and UEFA, income from commercial activities — sponsorship and advertising, from the sale of paraphernalia, from the realization of rights to video transmission of matches, from match days, etc. Let's consider the main ones in more detail:

- prize money from participation and victory in tournaments. The most profitable football tournaments in the world are the UEFA Champions League, whose prize fund in 2023 amounted to €2.032 billion, and from which the team that will reach the group

stage will receive €15.64 million, the winner of the group stage — €2.8 million, Round of 16 — €9.6 million, quarter-finalists - €10.6 million, semi-finalists — €12.5 million, runners-up — €15.5 million, champions — €20 million [3]. The World Cup has a prize pool of \$576 million with a winner's income of \$35 million; Europa League with prize money of \$510 million (\$28 million to the winner) and an additional \$4.53 million for qualifying for the European Super Cup; and the Club World Cup, which consists of seven teams and where the winner receives \$42 million. In addition, clubs are also rewarded for their achievements in national football leagues. The highest profits are observed in the English and Spanish Premier Leagues [4].

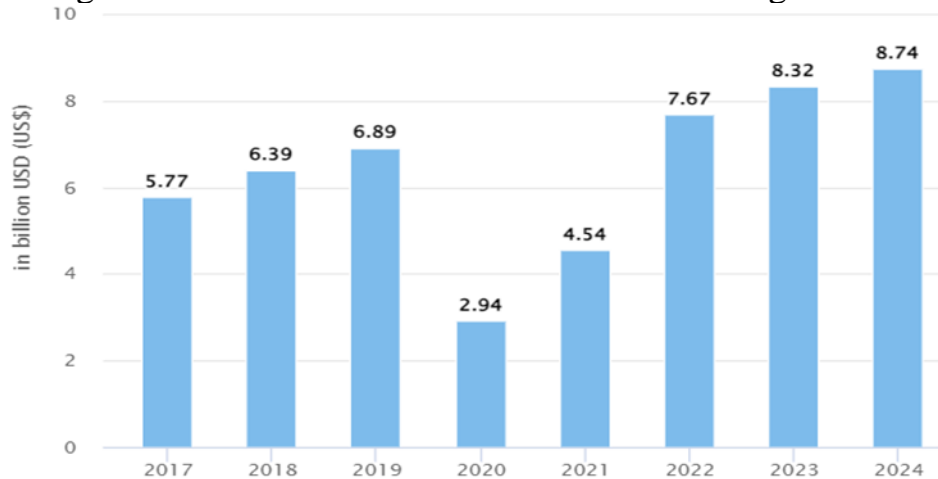
The holding of international football championships in certain countries and cities brings additional benefits to the national economy of these states in the form of cash receipts from tourists, improvement of infrastructure (roads, airports, transport, stadiums, hotels, attractions, food establishments) due to revitalization of the construction industry, income from the sale of football paraphernalia, etc. Thus, holding the European Football Championship in Portugal contributed to the growth of the GDP of this country by 0.2%, in Austria – by 0.25% [5].

- transfer operations. Probably the most public indicator of big money in football is the amount of transfers paid to elite players. A football transfer involves the signing of a contract, which specifies the conditions for the transfer of a football player from one club to another, the cost of changing the rights to a football player, his salary, bonuses, rights and obligations of the parties. Football transfers are an important tool for managing the club's budget, shaping the promotion and advertising of the club, especially if star players are "bought". Fees for football transfers have been increasing significantly over the years. To date, the most expensive is the transfer of the Brazilian footballer Neymar from Barcelona to Paris Saint-Germain (PSG), worth € 222 million in 2017. Transfers of Kylian Mbappe to PSG (€ 180 million) and Ousmane Dembele to Barcelona (€ 140 million) occupy the second and third place [6]. In the case of a successful transfer policy, the club can raise the level of the game and increase its popularity, while a bad selection of transfers can lead to a decrease in the level of the game, the popularity of the club and, accordingly, revenues. As the transfer fee increases, so does the value of the clubs, as their assets become more valuable.

- rights to broadcast football matches. Commercialization of television rights is one of the main incomes of leading European football clubs and leagues. Through a complex tender process, broadcasters compete for the rights to broadcast football league games and become the official rights holders of the competition. Clubs receive part of the income from broadcasts due to participation in domestic and international competitions. The value of Europe's top football leagues has skyrocketed as fans around the world increasingly follow their favorite football clubs, players and competitions. Thus, the English Premier League (\$ 4.22 billion) receives the largest profits from the realization of the rights to broadcast matches, followed by the Spanish La Liga (\$ 2.19 billion), the German Bundesliga (\$ 1.35 billion), the Italian Serie A (\$ 1.19 billion) and French League 1 (\$ 0.71 billion) [7].

- revenues from ticket sales and holding football matches at stadiums. Today, this source of financial income is about 13% of the total income of subjects of the

professional football industry. It involves receiving funds from the sale of match tickets, drinks and food sold at the stadium, sales of team football attributes, etc. The size of this type of income depends on the prestige of the team and the importance of the match. According to research [8], revenue in the football ticketing market is expected to reach \$8.74 billion in 2024, with a CAGR of 3.02% from 2024 to 2029, resulting in a projected market size of \$10.14 billion by 2029. Globally, the largest revenue will be generated in the United Kingdom (\$1375.00 million in 2024). The dynamics of changes in revenue from ticket sales is shown in Fig. 2.



Rice. 2 Income from the sale of tickets for football matches

Source: [8]

- commerce and marketing. This area is represented by the income that football clubs receive from their sponsors, merchandising, as well as other commercial activities such as tours and friendly matches. In today's global professional football, a sponsorship model known as the "pyramid of sponsors" is used. The main sponsor is at the top of the pyramid and has the greatest influence on the football club's advertising. Its logo appears on the team's jerseys and equipment, on billboards around the pitch and at PR events. The second in the pyramid is a technical sponsor (kit supplier), which provides the club with sports equipment. A commercial sponsor (commercial partners) provides less finance, but can act as an official partner of the club and participate in business events. A local sponsor is at the bottom of the pyramid and provides the least financial support, its advertising can be placed on official informational publications and on billboards. Commercial revenue includes retail sales of related sporting goods associated with football clubs and derived from third-party brands. Especially the more successful teams with a large fan base can get a 30-50% increase in their marketing income.

- incomes of professional football players. Players of football clubs in professional leagues necessarily receive a salary for their work, the amount of which may depend on the number of hours played on the field and the performance of the game. It is believed that the profession of a football player is among the most highly paid in the world. This is only partially true, because, in addition to the Premier League, there are other football leagues in which football players receive significantly lower salaries. Factors that affect the high salary of football players are the short career period (usually 10-15 years), as well as the risk of receiving serious injuries and losing the profession.

In the major football leagues of Europe's top championships, the average annual salary of players is €5 million in the EPL, €4.5 million in La Liga in Spain, €4 million in Serie A in Italy, €2.3 million in Ligue 1 in France and €2 million per year in the Bundesliga [6]. In Ukraine, the average salary of football players is about UAH 100,000 per year.

The incomes of famous football players consist not only of wages, prizes and player bonuses, but also of sponsorship agreements, fees from advertising activities, revenues from licenses, etc. So, in 2022, the highest-paid athlete in the world was K. Mbappe, who earned \$ 110 million while playing on the field, and received another \$ 18 million by supporting brands Dior, Panini, Hublot, Oakley, and Nike. However, L. Messi, who earned about \$1.15 billion during his career, receiving income as a professional football player and promoting brands such as Adidas, Budweiser, Gatorade, Konami, Mastercard, Pepsi and PUBG MOBILE.

- remuneration of service personnel and other specialists of the professional football industry, among whom it is appropriate to note coaches, physiotherapists, judges, managers, football agents, scouts, reporters, commentators, extras, etc. The earnings of certain employees ensure high welfare and income to the country's budget in the form of tax deductions.

- bets on football matches. In Italy, 74% of sports betting is on football, with the majority of bets collected internationally on European football leagues coming from the Premier League with a total of €67 billion, followed by Spain's La Liga with €40 billion and Italy's Serie A with €20 billion [6]. Today, unfortunately, there are manifestations of dishonest behavior of football players, which is called "office" and involves betting on certain events that occur during the match. A football player (or an interested group of people) can bet on his own match and make a profit. For example, a removal from the field, a penalty or some other trick can lead to receiving money. On average, it can be from 5 to 10 thousand hryvnias per month. It all depends on the value of the match and the size of the bet

The rate of growth of incomes in the field of football is significantly ahead of the rate of growth of the world economy and many other industries. And in such a situation, there is a need for more accurate decision-making by investors. The current trend is investment in the football industry by developing countries, in particular, in well-known European football clubs. The competition for the acquisition of rights to the video broadcasting of football matches of clubs or tournaments, as well as the possibility of presenting one's brands on the equipment of football players and stadiums, and involving famous football players in advertising, is becoming more and more intense.

However, the field of football is not limited to professional football. Today, football sections are among the most popular in the world, where thousands of children and teenagers study, thousands of coaches and support staff work, and various tournaments are organized. The growing demand for amateur and street football encourages the authorities and private businesses to build football fields and stadiums. Also, the market of football club franchises for children is gaining more and more distribution. This is explained, firstly, by the growing demand for football, secondly, by the easier entry into the franchise market (brand recognition, cost savings for the advertising

company, consumer trust), and thirdly, by the rather fast rates of payback at low costs. Yes, with an investment of \$10,000 to \$15,000, the project's payback can come in six months.

So, football brings together different people, and those who compete on the football field with each other, and those who organize football tournaments, and those who are willing to pay to watch football matches, and those who are willing to bet their money on the result of a sports competition. And this power of football can positively influence the solution of important global problems, such as environmental sustainability and social responsibility. Also, significant cash flows are generated in the field of football, which contributes to the financial and economic development of business entities. In addition to the main income in the form of player wages and prize money from a productive game on the football field, there is a fairly significant list of additional financial income from other activities, including broadcasting and licensing, sponsorship, income from the sale of tickets for matches, production and sale of football goods, spheres sports nutrition, the involvement of football players in its distribution, as well as the functioning of the gambling and e-sports market. The field of professional football has a positive impact on national economies by providing jobs, increasing the tourism revenue of dedicated football fans, building patriotism and pride in the success of their own football teams, implementing the principles of social responsibility of business and actively spreading charity and promoting an active and healthy lifestyle. At present, the potential of the professional football industry has not yet been fully revealed and still has significant prospects for development.

Reference:

1. Kenneth Mwenda. Which are the top 10 richest sports in the world right now? URL: <https://sportsbrief.com/other-sports/32030-which-top-10-richest-sports-world/> (accessed 19 October 2024)
2. Annual Review of Football Finance 2024. URL: <https://www.deloitte.com/uk/en/services/financial-advisory/research/annual-review-of-football-finance-europe.html> (accessed 19 October 2024)
3. How much does the 2023/24 Champions League winner earn? URL: <https://www.besoccer.com/new/how-much-does-the-2023-24-champions-league-winner-earn-1250261> (accessed 19 October 2024)
4. Ibiye Ambille. Football (soccer) tournaments with the biggest prize money in the world. URL: <https://interestingfootball.com/football-soccer-tournaments-with-the-biggest-prize-money-in-the-world/> (accessed 19 October 2024)
5. Макаренко О. Вплив Євро-2012 на економіку України. URL: <http://naub.org.ua/?p=1303> (accessed 19 October 2024)
6. Global sports market - statistics and facts. URL: <https://www.statista.com/topics/8468/global-sports-market/#topicOverview> (accessed 19 October 2024)
7. Озанян М., Тейтелбаум Д. Вартість десятки найдорожчих футбольних клубів світу зросла до майже \$48 млрд. Третій рік поспіль щорічний рейтинг Forbes очолив «Реал Мадрид» зі \$6,6 млрд. Які ще команди увійшли до списку?

URL: <https://forbes.ua/ratings/naydorozhchi-futbolni-klubi-svitu-2024-roku-reyting-forbes-28052024-21414> (accessed 19 October 2024)

8. Soccer Ticket Sales – Worldwide. URL: <https://www.statista.com/outlook/amo/sports/soccer/soccer-ticket-sales/worldwide> (accessed 19 October 2024)

FINANCIAL RESOURCES: ROLE AND WAYS TO IMPROVE THEIR EFFICIENCY

Miahkykh Iryna

Doctor of Economics, Professor
Kyiv National University of Technologies and Design

The financial system of the state is directly related to the finances of enterprises, which form the basis for the creation of wealth, the formation of gross domestic product and national income. Not only their own development, but also the stability and growth of the economy as a whole depend on the activities of enterprises. It is at enterprises that the main financial resources of the state are formed, and material and spiritual goods are distributed and redistributed through the monetary funds operating in the national economy.

Financial resources play a key role in ensuring the continuity of production processes. They are a unique type of resources, as they can be quickly transformed into other resources, including labor, material and information. Effective management of these resources not only contributes to solving economic and social problems, but also increases the sustainability of enterprises in a competitive environment.

Enterprises are financed through their own and borrowed sources. Equity capital, which includes profits, depreciation charges, and contributions from individuals and legal entities, is the main component of financing. The attraction of borrowed resources is of great importance for expanding the scope of business activities, improving the efficiency of equity use, and increasing the market value of enterprises.

However, managing financial resources is becoming increasingly difficult due to a number of factors. First, changes in tax legislation can significantly affect the financial results of companies. Second, financial market volatility creates risks that need to be assessed and taken into account in the management process. Other challenges include depreciation of fixed assets, high levels of receivables and payables, and lack of liquidity.

To operate effectively in the market, a company needs to develop its own financial strategy. This strategy should be focused on sustainable development and increased competitiveness. A key stage of financial resource management is the preparation of budgets that contain clear information on the planned flow of financial resources.

The object of management is the financial flows of the enterprise, and the subject is the financial service responsible for management decisions. In the process of forming a financial strategy, it is important to consider the following stages:

1. Cash flow forecasting and planning: this includes analyzing past performance and trends to develop realistic forecasts.
2. Approval and implementation of the budget: the budget should become the main financial management tool that defines financial goals for a certain period.
3. Control over budget implementation: regular monitoring allows to identify deviations from the plan and take corrective measures.

4. Correction of financial planning: in case of changes in the conditions of budget implementation, it is important to make prompt adjustments to maintain financial stability.

The financial strategy should also provide for opportunities to increase incoming cash flows, improve their formation and manage risks. This requires a systematic approach to analyzing financial indicators and risks, which allows for timely response to changes in the external environment.

Continuity of financial resources management includes the ongoing process of processing and analyzing financial information. This ensures the validity of management decisions, as information is critical for strategy development.

To assess the financial condition of the company, a system of indicators is used that provides a link between the strategic goals of the owners and the operational activities of managers. Analysis of financial indicators helps to identify weaknesses and reserves for improvement.

Thus, an effective financial resource management system is critical for the financial and economic condition of an enterprise. It determines not only its internal stability, but also its competitiveness in domestic and foreign markets in the current business environment. Without proper management of financial resources, companies risk not being able to withstand competition, which can lead to a decrease in their market value and loss of market position. Therefore, investing in the development of financial management is becoming a necessity for every company that strives for success in a dynamic business environment.

References:

1. Котлер Ф. Маркетинг по Котлеру: Як створити, завоювати і утримати ринок / Ф. Котлер; [Пер. з англ.]. - [3-тє вид.]. - К.:, 2006. - 293 с.

2. Porter M.E. Clusters, convergence, and economic performance /Mercedes Delgado, Michael E. Porter, Scott Stern //[Електронний ресурс] режим доступа - https://www.nber.org/system/files/working_papers/w18250/w18250.pdf.

1.

THE ROLE AND IMPACT OF ARTIFICIAL INTELLIGENCE IN THE FINANCIAL

Pedchenko Alina,

Student of the Kyiv University of Trade and Economics

Kushmar Lesia

PhD in Philology, Associate Professor

Kyiv National University of Trade and Economics

Department of Foreign Philology and Translation

In the 21st century, our society is undergoing a technological revolution driven by artificial intelligence (AI), particularly in financial services. AI is transforming aspects like banking transactions, stock investing, insurance, and loan services. While it offers significant convenience and efficiency, it also presents new ethical and policy challenges.

AI simulates human intelligence using methods such as machine learning, deep learning, and natural language processing. In finance, it enables institutions to process vast amounts of data, make quicker and more accurate decisions, provide 24/7 customer service, and effectively predict and manage risk.

Since late 2022 public interest in AI has increased sharply, and the volume of AI-related jobs, innovations and patents is growing constantly. Google searches for AI-related terms have surged since the launch of ChatGPT. At the same time, the number of AI-related jobs, AI models and patents connected to AI is growing constantly [1].

Recently launched models are predominantly language or multimodal models, and in recent years, Europe has seen a higher number of individuals working in AI-related positions compared to the United States (Fig.1) [3].

Other estimates indicate that generative AI could contribute between USD 2.6 trillion and USD 4.4 trillion in economic value each year across various industries worldwide, with the banking sector anticipated to be a significant beneficiary [2].

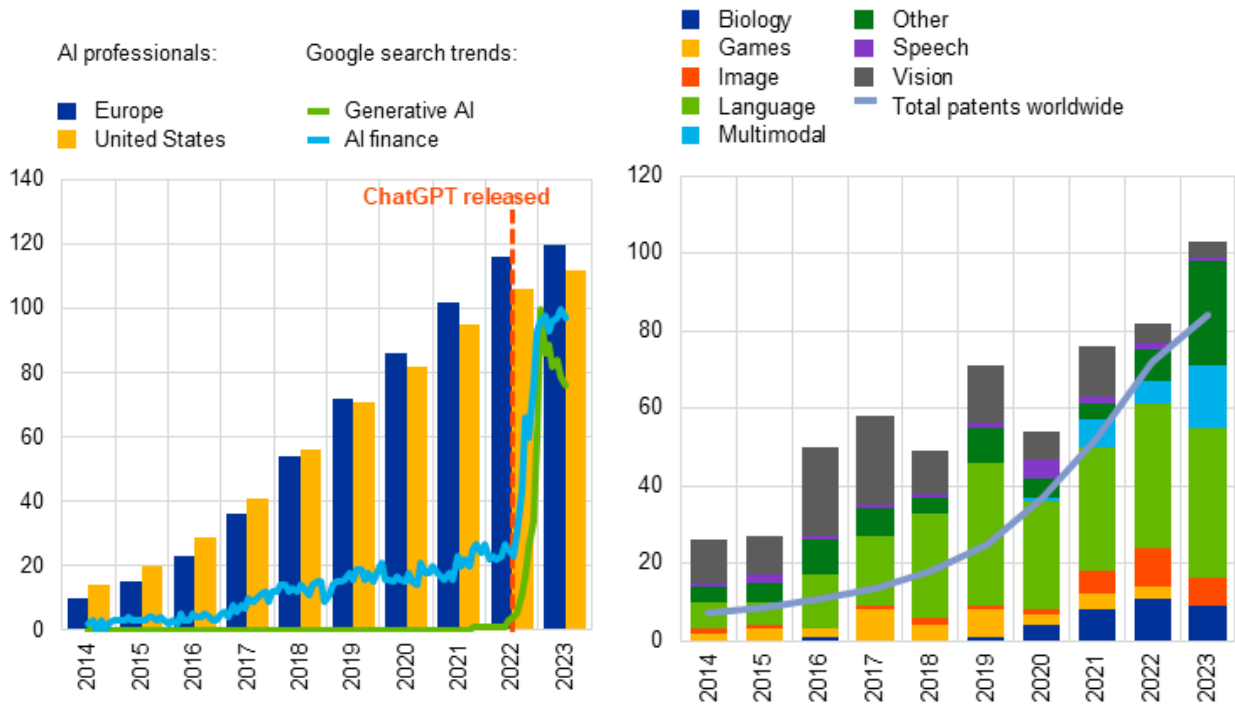


Figure 1. Professionals employed in AI roles, by region, and AI-related Google search trends (Jan. 2014-Dec. 2023; thousands, index) and Number of notable AI systems and sum of AI and machine learning patents of the largest patent owners (2014-23; AI systems in absolute numbers and patents in thousands)

Sources: Google Trends, State of European Tech, Epoch, Statista and ECB calculations.

The rapid development and widespread adoption of AI, like any major innovation, is expected to bring advantages but may also pose risks to financial stability. In response, international standard-setters and regulatory bodies have increased their focus on understanding and addressing the impacts of AI on the financial system [4].

Establishing a thorough assessment of AI's implications for the financial system is difficult, as technology continues to evolve. As such, discussions around AI's benefits, risks, and systemic impacts are largely speculative. However, a preliminary understanding can be formed by examining recent trends, concepts, and discussions found in publications, industry reports, and ECB market intelligence reports [5].

The benefits and risks of AI vary depending on its specific use case. The development and deployment cycle (Fig. 2) provides a conceptual framework for systematically assessing these benefits and risks at the level of individual financial firms. To apply AI to a particular use case, three primary components are necessary: training data, the model itself, and the tool's deployment or implementation.

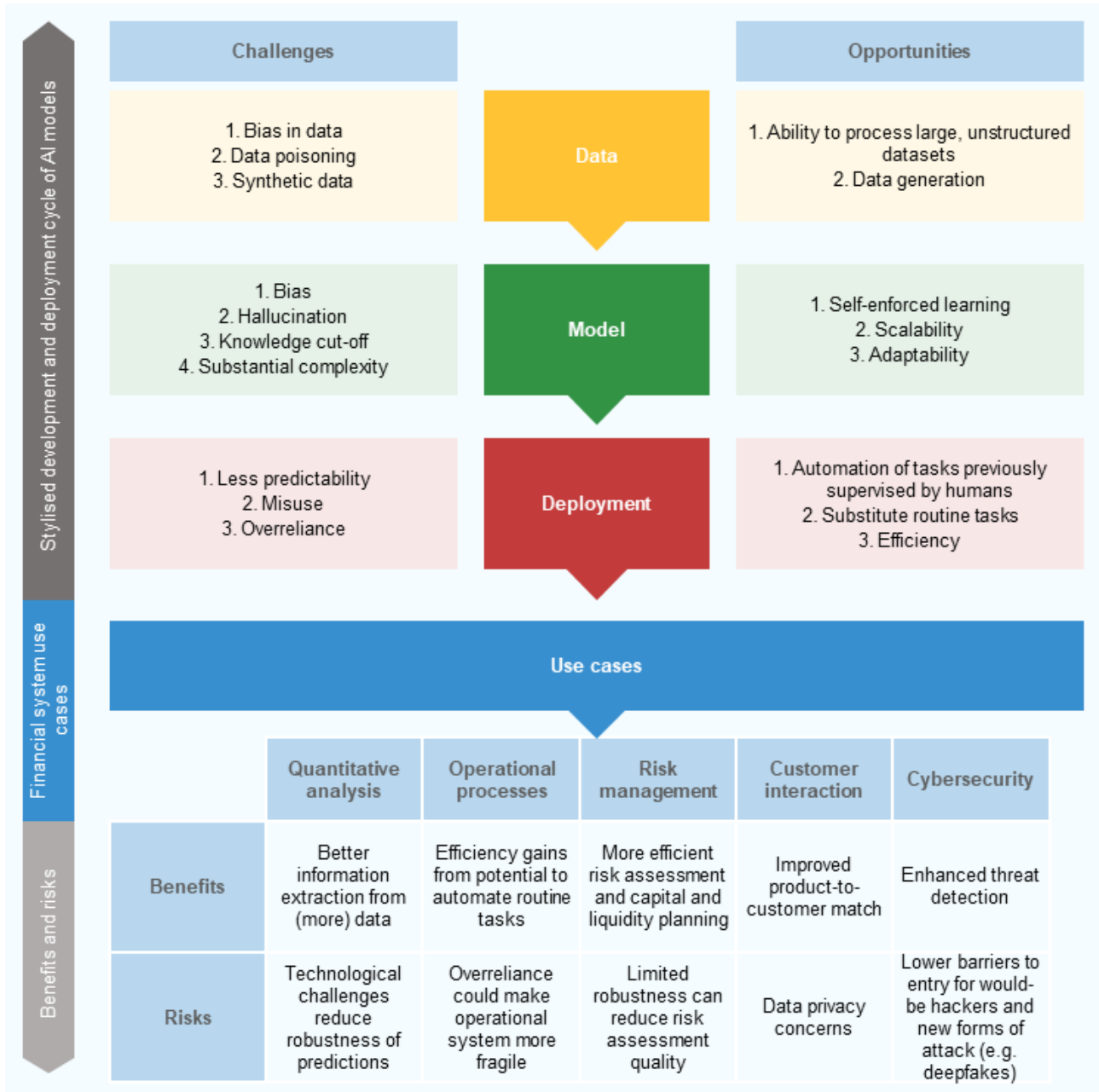


Figure 2. The AI development and deployment cycle – a conceptual framework for a structured assessment of the benefits and risks to financial system

Source: ECB analysis.

Conclusion: AI presents both benefits and risks at the level of individual financial institutions and the broader financial system. It can enhance efficiency by processing information rapidly, potentially strengthening financial stability. However, AI also brings challenges, such as risks of bias, misuse, and operational weaknesses, which could distort financial markets and affect risk management. The systemic impact of AI will depend on its adoption and supplier concentration, which remain uncertain. Additionally, moral, ethical, and macroeconomic implications require further exploration, as these factors could influence public trust in financial institutions. Continuous monitoring and potential regulatory action may be necessary as AI evolves within the financial sector [6].

References:

1. Haan K. How Businesses Are Using Artificial Intelligence In 2024. Forbes Advisor. URL: <https://www.forbes.com/advisor/business/software/ai-in-business/> (date of access: 16.10.2024).

2. Capturing the full value of generative AI in banking / V. Kamalnath et al. McKinsey & Company. URL: <https://www.mckinsey.com/industries/financial-services/our-insights/capturing-the-full-value-of-generative-ai-in-banking#/> (date of access: 16.10.2024).

3. The rise of artificial intelligence: benefits and risks for financial stability. European Central Bank. URL: https://www.ecb.europa.eu/press/financial-stability-publications/fsr/special/html/ecb.fsrart202405_02~58c3ce5246.en.html (date of access: 16.10.2024).

4. DP5/22 - artificial intelligence and machine learning. Home | Bank of England. URL: <https://www.bankofengland.co.uk/prudential-regulation/publication/2022/october/artificial-intelligence> (date of access: 16.10.2024).

5. Artificial intelligence and machine learning in financial services. Financial Stability Board. URL: <https://www.fsb.org/2017/11/artificial-intelligence-and-machine-learning-in-financial-service/> (date of access: 16.10.2024).

6. Regulation of the european parliament and of the council laying down harmonised rules on artificial intelligence (artificial intelligence act) and amending certain union legislative acts. EUR-Lex Access to European Union law. URL: <https://eur-lex.europa.eu/legal-content/EN/TXT/?uri=celex:52021PC0206> (date of access: 16.10.2024).

ПОРЯДОК НАРАХУВАННЯ ТА ВИПЛАТ ДИВІДЕНДІВ

Гайдучок Тетяна

канд. екон. наук, доцент,
доцент кафедри бухгалтерського обліку та оподаткування
Поліського національного університету

Волківська Аліна

бакалавр спеціальності 071 «Облік і оподаткування»
Поліського національного університету

Пошук джерел фінансування для діяльності відносяться до кола особливого інтересу у різних учасників фінансових та економічних відносин. Проте, залучення фінансових ресурсів власників, а також учасників комерційних організацій, у вигляді інвестиційних фінансових ресурсів за рахунок можливості ефективного розподілу прибутку суб'єктами господарювання, зазнає серйозної дискусії у фахівців бухгалтерської та фінансової сфер.

Особливо «гарячою» ця дискусія була у кризові періоди останніх років, коли спостерігалися глобальна фінансово-економічна та енергетична кризи, пандемія, а для України ще й повномасштабні військові дії через агресію Росії. Причиною цього є те, що процес розподілу прибутку суб'єктів господарювання через залежність від значної кількості факторів впливу має неоднозначний характер. Важливою складовою процесу розподілу прибутку є процес організації, обліку та виплати дивідендів, який має здійснюватися на основі обґрунтованої дивідендної політики, яка покликана усунути усі суперечності у відносинах всіх учасників.

Дослідженню проблеми формування дивідендної політики присвячено багато результатів досліджень. Такі науковці та практики як А. Сірко, І. Бланк, І. Маринич, І. Олександренко, І. Приймак, М. Байдала, М. Топчак, Н. Внукова, О. Худік, Ю. Сисой та інші у своїх дослідженнях висвітлювали проблеми лише певних аспектів формування дивідендної політики, але не враховували впливу інших взаємопов'язаних процесів. Тому, особлива увага суб'єктів господарювання до обґрунтованого управління отриманим прибутком, а при цьому і до оптимізації дивідендних виплат, здатна знизити ризики, які пов'язані з виводом капіталу інвесторів, виникненням різних суперечностей серед власників-інвесторів та можливим занепадом самих суб'єктів господарювання. Крім того, не ефективне управління прибутком та не раціональний його розподіл є причиною зменшення коштів на матеріальне заохочення та соціальні виплати, що, у кінцевому результаті, впливає на продуктивність праці працівників усіх рівнів та на результати господарської діяльності в цілому.

Поняття «дивіденд» має латинське походження («Dividendus») та означає «який підлягає розподілу», тому у різних джерелах поняття «дивіденди» має майже стале тлумачення:

1) «1) частина прибутку акціонерного товариства, яка щорічно

розподіляється серед акціонерів після сплати податків, різних відрахувань; 2) доходи, одержувані суб'єктом оподаткування за корпоративними правами у вигляді частини прибутку юридичної особи» [1, с. 81], або «частка прибутку акціонерного товариства, котрий щорічно розподіляється серед акціонерів після сплати податків, відрахувань на розширення виробництва поповнення резервів» [2, с. 82]. Маємо зазначити, що розмір дивідендів від звичайних акцій залежить від прибутку суб'єкту господарювання, а від привілейованих акцій сплачуються в розмірі, який визначено заздалегідь (твердий процент від їх номінальної вартості);

2) І. Бланк. поняття «дивіденд» і «дивідендний дохід» ототожнює та стверджує, що це «частина прибутку акціонерного товариства, яка щорічно (або з іншою періодичністю) розподіляється між акціонерами у відповідності з кількістю та видом акцій, що знаходяться у їх володінні» [3, с. 466];

3) І. Дмитрієв порівнює поняття «дивіденд» з доходом, що виплачується за акціями [4, с. 62];

4) Ф. Бутинець стверджує, що «дивіденди представляють собою частину прибутку, яка приходить на одиницю статутного капіталу (акцію)» [5, с. 486], тобто «дивіденд» пов'язане не тільки з акціями, а ще й з статутним капіталом, а тому і з доходами на частку капіталу засновників не залежно від організаційно-правової форми підприємства.

5) Закон України «Про акціонерні товариства» визначає, що дивідендом є «... частина чистого прибутку акціонерного товариства, що виплачується акціонеру з розрахунку на одну належну йому акцію певного типу та/або класу» [6];

6) Національне положення (стандарт) бухгалтерського обліку 15 «Дохід» проголошує, що дивіденди – це «... частина прибутку, розподілена між учасниками (власниками) відповідно до частки їх участі у власному капіталі підприємства». Це означає, частина чистого прибутку розподіляється між власниками не на статутний капітал, а на весь власний капітал пропорційно їх частки [6];

7) ст. 37 Закону України «Про господарські товариства» [8] наголошує на тому, що термін та порядок виплати дивідендів мають бути зафіксовані у Статуті товариства.

Часто виплати у формі дивідендів ототожнюють з відсотками (або процентами), які є це платежем, що здійснюється позичальником на користь кредитора, у вигляді плати за використання залучених коштів або майна на визначений строк. За економічним змістом дивіденди за акціями та проценти за облігаціями відносять до доходів від інвестицій, але через певні особливості їх виплати, які обумовлені умовами випуску цінних паперів, мають певні відмінності (табл. 1).

Табл. 1.

Порівняльна характеристика дивідендів та відсотків

Порівняльні ознаки виплат	Дивіденди	Відсотки
Характер:	<i>необов'язковий</i> (виплачуються відповідно документів заснування та за рішенням ради директорів: по звичайних акціях – сума прибутку в розподілі на одну акцію; по привілейованих акціях – сума прибутку в розмірі фіксованого відсотка до номіналу).	<i>обов'язковий</i> (визначається умовами позики).
Порядок:	<i>другорядний</i> (після сплати відсотків та дивідендів по привілейованих акціях. Можливі авансові виплати).	<i>першочерговий</i> .
Форма:	<i>натуральна, коштами, цінними паперами</i> (окрім АТ – виключно у грошовій формі).	<i>коштами</i> .
Тривалість:	<i>до моменту ліквідації (банкрутства) підприємства</i> .	<i>До моменту погашення боргового зобов'язання</i> .

Джерело: сформовано авторами.

Отже, визначення терміну «дивіденд» свідчить, що він пов'язаний і з розподілом прибутку, і з доходом на акції (або на облігації, або на частку вкладеного капіталу). Термін «дивіденди» синхронізується з поняттям «дивідендна політика».

Поняття «дивідендна політика» включає у себе як принципи, так і методи визначення частки прибутку, яка сплачується власнику капіталу залежно від його внеску до власного капіталу суб'єкта господарювання. Варто зазначити, що дивідендна політика суб'єкта господарювання значно впливає на його фінансове становище, оскільки пов'язана з розподілом прибутку та застосовується не лише до акціонерних товариств.

Дивідендна політика має ґрунтується на різних принципах, серед яких такі:

- відкритість та доступність інформації щодо виплат дивідендів зацікавленим особам;
- законність та дотримання діючих нормативно-правових документів (законів України, установчих та внутрішніх (локальних) положень суб'єктів господарювання);
- збалансованість інтересів як суб'єкта господарювання, так і власників капіталу;
- залежність дивідендних виплат від величини чистого прибутку та боргового навантаження; оподаткування дивідендних виплат та інші.

Залежно від цілей класифікації за різними ознаками відбувається поділ дивідендів та дивідендної політики на певні види та типи. Так, наприклад:

- 1) з позиції теорій розподілу прибутку та пріоритетів його використання виділяють: дивіденди постійного процентного розподілу прибутку; дивіденди фіксованих дивідендних виплат; дивіденди гарантованого мінімуму; екстрадивіденди; дивіденди за залишковим принципом;

2) за формою виплати: акціями; в натуральній, грошовій чи змішаній форм.

Щодо класифікації дивідендної політики, яка є частиною фінансової стратегії суб'єкта господарювання, то виділяють такі види: консервативна, помірна, агресивна. Маємо зазначити, що кожний із вищеперерахованих типів та видів дивідендної політики має свої переваги та недоліки через що визначити яка саме з дивідендних політик є оптимальною на практиці не можливо. Все залежить від ситуації, яка склалася у конкретному періоді, та якості проведеного аналізу ефективності дивідендної політики.

Механізму формування дивідендної політики належить особливе місце у загальній стратегії суб'єкта господарювання та такій її складовій як фінансова стратегія. Це пояснюється тим, що обґрунтоване формування дивідендної політики напряму впливає на вартість суб'єкта господарювання та на його інвестиційна привабливість. Щодо реалізація механізму дивідендних виплат, то вона може здійснюватися так:

1) спочатку формується нормативна база, яка повністю має відповідати чинному законодавству України, установчим документам та внутрішнім (локальним) розпорядчим актам суб'єкта господарювання, а саме:

– «Положення про виплату дивідендів», яке відноситься до установчих документів, де прописуються особливості процедури виплати дивідендів (наприклад: підприємство не має право прийняти рішення про виплату дивідендів, якщо товариство не здійснило розрахунків з учасниками товариства у зв'язку з припиненням їх участі в товаристві або з правонаступниками учасників товариства і якщо майна товариства недостатньо для задоволення вимог кредиторів);

– «Статут товариства» може додатково передбачатись інші умови, коли загальні збори учасників не можуть приймати рішення про виплату дивідендів або за яких дивіденди не можуть виплачуватися (наприклад: товариство не має права виплачувати дивіденди учаснику, який повністю або частково не зробив свій внесок до статутного капіталу);

– «Рішення загальних зборів» після затвердження Звіту про фінансові результати діяльності суб'єкта господарювання, де схвалюється рішення щодо виплати дивідендів у зазначений термін (наприклад: протягом 6-ти місяців після винесення рішення зборів) та розмір виплат кожному із власників за умов відповідності їх частці у статутному капіталі;

– «Наказ про виплату дивідендів», у якому прописуються конкретні особи, яким дивіденди будуть виплачуватися разом із зазначенням їх розміру відносно їх вкладень в капітал. В «Наказі про виплату дивідендів» обов'язково вказується відповідальна особа за виплату дивідендів, якою є, як правило, головний бухгалтер;

2) розрахунок бази дивідендних виплат, тобто чистого прибутку, який є частиною балансового прибутку підприємства, що лишається у розпорядженні після сплати податків, зборів та інших обов'язкових платежів. Він може бути як за результатами звітного року (кварталу), так і з врахуванням нерозподілених прибутків за попередні роки;

3) визначення періодичності виплати дивідендів (або кратність виплати дивідендів) на даному підприємстві. Як правило, це рік, але законодавчо дозволяється кратність виплати для товариств з обмеженою та додатковою відповідальністю ще і квартал;

4) оподаткування дивідендів. Даний процес прямо залежить від багатьох факторів. Найперше це податковий та резидентський статус (наприклад: якщо товариство, з якого виплачується дивіденди, є платником єдиного податку, а власник є громадянином України, сума дивідендів підлягає оподаткуванню за ставкою 9% податку на пасивні доходи фізичних осіб та 1,5% військового збору; якщо платник дивідендів матиме статус платника податку на прибуток підприємства, то сума дивідендів підлягає оподаткуванню за ставкою 5% податку на пасивні доходи фізичних осіб та 1,5% військового збору). Також, якщо зобов'язання підприємства за дивідендними виплатами належать до грошових, то за його порушення для підприємства настають наслідки щодо сплати боргу з урахуванням інфляції та 3% річних.

Отже, на даний час в Україні порядок виплати дивідендів, що є доходом на вкладений капітал, тому має чітку регламентацію та розмежування за ознакою організаційно-правової форми суб'єкту господарювання. Регуляторний вплив держави ґрунтується на певній законодавчо-нормативній базі (табл. 2).

Табл. 2.

Основне законодавчо-нормативне забезпечення регулювання дивідендних виплат в Україні

Товариство з обмеженою відповідальністю	Акціонерне товариство
ЦКУ – про наслідки невиконання дивідендів [9, ч. 2 ст. 625].	ЦКУ – про визначення дивідендів, про наслідки невиконання дивідендів [9, ст. 625].
П(С)БО 15 «Дохід» – про визначення дивідендів п. 4).	П(С)БО 15 «Дохід» – про визначення дивідендів (п. 4).
ПКУ [10] – про визначення дивідендів, базу нарахування дивідендів та джерело їх виплати (пп. 14.1.49 ПКУ), оподаткування дивідендів.	ПКУ [10] – про визначення дивідендів, базу нарахування дивідендів та джерело їх виплати (пп. 14.1.49 ПКУ), оподаткування дивідендів, про ставки податків.
Закон України «Про товариства з обмеженою та додатковою відповідальністю» (№ 2275) [11] – про джерело виплати дивідендів (ч. 1 ст. 26), про компетенцію загальних зборів учасників (п. 12 ч. 2 ст. 30), про терміни виплати дивідендів (ч. 3 ст. 26), про обмеження щодо виплати дивідендів, про відповідальність посадових осіб.	Закон України «Про акціонерні товариства» (№ України від 27 квітня 2010 року № 2154-VI) [6] – про форму, розмір, строки виплати дивідендів, про компетенцію загальних зборів про обмеження щодо виплати дивідендів, про відповідальність посадових осіб.

Джерело: сформовано авторами.

Варто зазначити, що для різних суб'єктів господарювання процес нарахування та виплати дивідендів має свої особливості, але має схожий алгоритм, який представлено на рисунку 1.

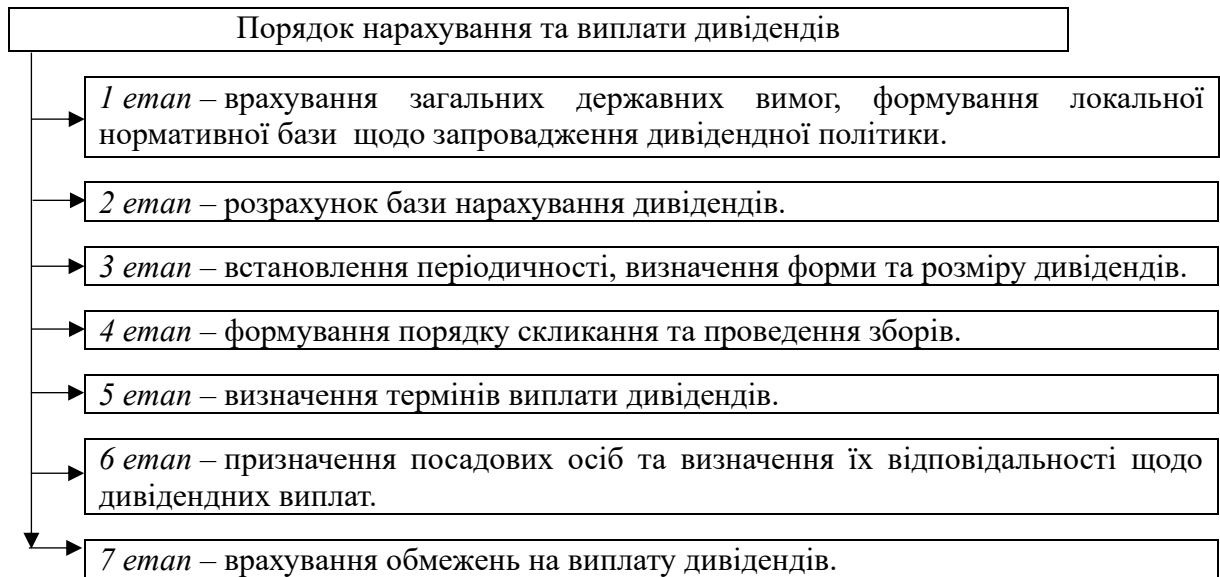


Рис. 1. Алгоритм процесу дивідендних виплат

Джерело: сформовано авторами.

Крім того, порядок здійснення дивідендних нарахувань та виплат ґрунтується на аналізі показників діяльності суб'єктів господарювання, як базових вихідних даних, які характеризують процес реалізації дивідендної політики разом з формуванням тактики впровадження дивідендної політики в товариствах з обмеженою відповідальністю та акціонерних товариствах, а для колективних підприємств, які є іншими ніж акціонерні товариства, на оцінці показників ефективності дивідендної політики, використовуючи методики використання фінансових коефіцієнтів.

Таким чином, реалізація дивідендної політики суб'єктів господарювання має здійснюватися через правове, організаційне, економічне та функціональне забезпечення, які і визначають її, але через постійний розвиток фінансового ринку, зміни фінансових пріоритетів та розширення цілей й задач дивідендної політики має постійно відбуватися коригування механізму розробки дивідендної політики.

Джерела інформації:

1. Сліпушко О. Політичний і фінансово-економічний словник. К.: Криниця. 1999. 390 с.
2. Банківська енциклопедія / М. І. Савлук, А. М. Поддєрьогін, А. А. Пересада та ін.; під ред. А. М. Мороза. К.: Ельтон, 1993. 338 с.
3. Бланк И. А. Управление формированием капитала. К. : «Ника-Центр», 2000. 512 с.
4. Дмитрієв І. А. Формування дивідендної політики акціонерних товариств: навч. посіб. Харків: ХНЕУ, 2017. 195 с.
5. Бухгалтерський фінансовий облік: підр. для студ. вищ. навч. закл. / МОіНУ; за ред. проф. Ф.Ф. Бутинця. 3 вид. допов. та перероб. Житомир: Рута,

2001. 672 с.

6. Про акціонерні товариства : Закон України від 27.07.2022 № 2465-IX. Дата оновлення: 01.01.2023 р. URL: <https://zakon.rada.gov.ua/laws/show/514-17#Text> (дата звернення 03.10.2024).

7. Про затвердження Національного положення (стандарту) бухгалтерського обліку / Національне положення (стандарт) бухгалтерського обліку 15 «Дохід» : Наказ Міністерства фінансів України № 290 від 29.11.1999. Дата оновлення: 03.11.2020. URL: <https://zakon.rada.gov.ua/laws/show/z0860-99#Text> (дата звернення 03.10.2024).

8. Про господарські товариства : Закон України від 19.09.1999 № 1576-XII. Дата оновлення: 31.03.2023. URL: <http://zakon1.rada.gov.ua/cgi-bin/laws/main.cgi?nreg=1576-12> (дата звернення 03.10.2024).

9. Цивільний кодекс України : Закон України від 16.01.2003 № 435-IV. Дата оновлення: 03.09.2024. URL: <https://zakon.rada.gov.ua/laws/show/435-15#Text> (дата звернення 03.10.2024).

10. Податковий кодекс України : Закон України від 02.12.2010 № 2755-VI. Дата оновлення: 01.10.2024. URL: <https://zakon.rada.gov.ua/laws/show/2755-17#Text> (дата звернення 03.10.2024).

11. Про товариства з обмеженою та додатковою відповідальністю : Закон України від 06.02.2018 № 3589-IX. Дата оновлення: 08.03.2024. URL: <https://zakon.rada.gov.ua/laws/show/2275-19#Text> (дата звернення 03.10.2024).

МОДЕЛЬ СУКУПНОГО ПОПИТУ І СУКУПНОЇ ПРОПОЗИЦІЇ В МАКРОЕКОНОМІЧНОМУ АНАЛІЗІ

Молнар Олександр Сергійович,

кандидат економічних наук, доцент,
завідувач кафедри економіки, підприємництва та торгівлі,
ДВНЗ «Ужгородський національний університет», Україна

Брензович Олександр Іванович,

викладач кафедри економіки, підприємництва та торгівлі,
ДВНЗ «Ужгородський національний університет», Україна

Модель сукупного попиту і сукупної пропозиції (AD-AS) є важливим елементом макроекономічного аналізу, який допомагає вивчати взаємозв'язки між загальним рівнем цін і загальним обсягом товарів та послуг в економіці. Ця модель дозволяє аналізувати економічні коливання, інфляційні процеси, безробіття та інші ключові економічні показники.

Сукупний попит відображає загальний обсяг товарів і послуг, який домогосподарства, підприємства, уряди та іноземні покупці бажають купити за різного рівня цін. Фактори, які впливають на сукупний попит:

1. Споживчий попит: залежить від доходів населення, рівня споживчих витрат, податків та очікувань.
2. Інвестиційний попит: впливають процентні ставки, очікування щодо майбутніх прибутків.
3. Державні витрати: зміни в урядових витратах зможуть впливати на сукупний попит.
4. Чистий експорт: впливає на попит за рахунок різниці між експортом та імпортом.

Графічно, крива сукупного попиту має негативний нахил, що означає, що із зростанням рівня цін обсяг попиту зменшується.

Сукупна пропозиція відображає загальний обсяг товарів і послуг, який виробники готові і можуть запропонувати на ринку за різного рівня цін. Вона може бути короткостроковою (SRAS) і довгостроковою (LRAS).

1. Короткострокова сукупна пропозиція (SRAS): крива SRAS має позитивний нахил, оскільки в короткостроковій перспективі підвищення цін зможе спонукати виробників збільшувати виробництво.
2. Довгострокова сукупна пропозиція (LRAS): крива LRAS є вертикальною, оскільки в довгостроковій перспективі обсяг виробництва визначається факторами пропозиції, такими як, трудові ресурси, технології та капітал.

Взаємодія між сукупним попитом та сукупною пропозицією визначає загальний рівень цін та реальний обсяг виробництва в економіці. Точка перетворення кривих AD і AS є рівновагою ринку. У випадку зростання AD або AS, можливо спостерігати економічне зростання або інфляцію.

Модель AD-AS часто використовується для аналізу впливу різних

економічних політик, шоків у системі (наприклад, нафтових криз), змін у монетарній і фіскальній політиці, а також для пояснення циклів економічної активності.

Ця модель є інструментом для макроекономічного аналізу та формування економічної політики на різних рівнях.

Модель AD-AS також дає можливість аналізувати короткострокові та довгострокові ефекти економічних змін. Наприклад, якщо відбулася зміна в попиті через збільшення державних витрат, це зможе призвести до підвищення цін і реального випуску в короткостроковій перспективі, тоді як в довгостроковій перспективі економіка адаптується, і виробництво повертається до свого потенційного рівня.

Крім того, важливо розуміти, що шоки в пропозиції, такі як різке зростання цін на сировину, зможуть мати негативний вплив на економіку. Це зможе призвести до стагфляції, коли спостерігається високий рівень безробіття та інфляції одночасно. Аналіз AD-AS дає можливість визначити, як реагувати на такі зміни, використовуючи монетарну чи фіскальну політику.

В загальному, модель AD-AS є невід'ємною частиною макроекономічного аналізу, що дає можливість економістам і політикам глибше зрозуміти та прогнозувати економічні цикли та ефекти різних змін в економіці. Саме через її використання можливо формулювати більш ефективні економічні стратегії для забезпечення стабільного економічного зростання.

Крім того, модель AD-AS дає можливість простежити вплив зовнішніх шоків на національні економіки. Наприклад, обмеження на імпорт або енергетичні кризи зможуть знизити пропозицію, що, у свою чергу, призведе до збільшення цін і зменшення реального ВВП. У таких випадках важливо вжити заходів для стимулювання внутрішнього виробництва та знайдення альтернативних шляхів забезпечення ресурсами.

Також необхідно відзначити, що всі країни мають різні структурні особливості, які можуть впливати на реакцію економіки на зміни в попиті і пропозиції. Політики повинні враховувати специфіку своєї економіки, використовуючи модель AD-AS як основний інструмент, що дає можливість адаптувати фіскальну або монетарну політику відповідно до поточних умов.

Таким чином, аналіз, заснований на моделі AD-AS, забезпечує цінні інсайти для формування адаптивних стратегій, що сприяють стабілізації економіки у відповідь на зовнішні та внутрішні шоки. Це є запорукою стійкого економічного розвитку на довгострокову перспективу.

Крім того, важливо розуміти, що адаптація економічної політики на базі моделі AD-AS потребує тісної співпраці між урядом, центральним банком та приватним сектором. Скоординовані дії зможуть зменшити негативні наслідки зовнішніх шоків, забезпечуючи гнучкість в реагуванні на економічні виклики. Наприклад, у ситуаціях, коли падіння пропозиції викликане енергетичною кризою, доцільно інвестувати в альтернативні джерела енергії або стимулювати інновації у зеленій сектор.

Крім економічних чинників, соціальні аспекти також відіграють важливу

роль у формуванні стратегії. В складні часи важливо зберігати соціальне благополуччя і підтримувати добробут населення. Продовження соціальних програм та підвищення фінансової доступності зможуть зменшити наслідки економічних змін для населення.

Останнім часом, в умовах глобалізації, вектор впливу зовнішніх економічних факторів лише посилюється. Тому країни повинні враховувати не лише внутрішні, а й світові тренди, щоб адекватно реагувати на виклики, які ставить міжнародна кон'юнктура. Це дає можливість не лише стимулювати внутрішній попит, але й підвищити конкурентоспроможність на світовому ринку.

З огляду на вищезазначене, модель AD-AS стає не лише теоретичним інструментом, але й практичним засобом для урядів у прогнозуванні та управлінні економічними процесами.

Модель сукупного попиту і сукупної пропозиції (AD-AS) є важливим інструментом в макроекономічному аналізі, який дає можливість дослідити взаємозв'язок між загальним рівнем цін та обсягом виробництва в економіці. В Україні, як і в багатьох інших країнах, ця модель зможе бути використана для аналізу економічної динаміки, інфляції, безробіття та інших важливих економічних показників.

Основні компоненти моделі AD-AS

1. Сукупний попит (AD):

- Сукупний попит відображає загальний обсяг товарів і послуг, які домовляються купити в країні на різних рівнях цін.
- Основні складові сукупного попиту: споживчі витрати, інвестиційні витрати, державні витрати та чистий експорт (експорт мінус імпорт).
- AD має негативний нахил: зі зростанням цін попит на товари зменшується.

1. Сукупна пропозиція (AS):

- Сукупна пропозиція відображає загальний обсяг товарів і послуг, які фірми готові постачати в економіку на різних рівнях цін.
- AS може бути представлена в короткостроковій та довгостроковій перспективі:
 - Короткострокова сукупна пропозиція (SRAS) має позитивний нахил, оскільки в короткостроковій перспективі вартість ресурсів і заробітні плати можуть бути сталі, що дає можливість підприємствам збільшувати виробництво за рахунок вищих цін.
 - Довгострокова сукупна пропозиція (LRAS) є вертикальною лінією, що відображає потенційний обсяг виробництва економіки при повній зайнятості ресурсів.

В Україні модель AD-AS може бути представлена для аналізу таких аспектів:

- Економічне зростання: дослідження факторів, які впливають на довгострокову пропозицію, таких як інвестиції в інфраструктуру, технологічні інновації, розвиток людського капіталу та політична стабільність.
- Інфляція: вивчення впливу збільшення грошової маси, змін в глобальних цінах на енергоносії та продовольство на загальний рівень цін. В Україні інфляційні процеси часто мають свої специфічні причини, пов'язані з

зовнішньоекономічними факторами і політичною ситуацією.

- Безробіття: аналіз явища безробіття в контексті сукупного попиту та пропозиції, а також вивчення сезонних чинників та структурних змін у вітчизняній економіці.

- Зовнішнє економічне середовище: врахування впливу зовнішньої торгівлі, змін в попиті на українські товари та послуги на сукупний попит та пропозицію.

Модель сукупного попиту і сукупної пропозиції є інструментом для аналізу економічної ситуації в Україні. Вона дає можливість виявляти ключові тенденції, причинно-наслідкові зв'язки та пропонувати заходи економічної політики для досягнення стабільного економічного зростання, контролю за інфляцією та зменшення рівня безробіття. Зважаючи на специфіку української економіки, важливо враховувати не лише внутрішні, а й зовнішні чинники, які зможуть суттєво впливати на ці процеси.

Крім того, важливо відзначити, що в умовах глобалізації та інтеграції економік, Україна стикається з новими викликами, такими як конкурентоспроможність на міжнародному ринку. Зростання попиту на українські товари залежить не лише від внутрішніх факторів, але й від амплітуди змін у світовій економіці, цін на сировину, а також торговельних відносин з іншими країнами.

Аналіз моделей AD-AS також зможе сприяти в оцінці ефективності проведених економічних реформ. Активні зміни у фіскальній та монетарній політиці зможуть призвести до короткострокових перебалансувань між попитом і пропозицією, а довгострокові результати сприятимуть стабілізації економіки в цілому.

Необхідно зосередити увагу на соціальні аспекти, зокрема, на вплив економічних процесів на добробут населення. Необхідно дослідити, як зміни в зайнятості та рівні доходів підтримують сукупний попит, що може мати вплив на загальний рівень економічного зростання.

Отже, модель AD-AS є важливим інструментом для комплексного аналізу економічної ситуації.

Модель сукупного попиту (AD) і сукупної пропозиції (AS) є основним інструментом для аналізу економічних явищ на макроекономічному рівні. Однак, її використання супроводжується певними проблемами та обмеженнями:

1. Спрощення реальності: модель AD/AS базується на кількох спрощеннях, таких як припущення про сталість рівня цін, що може не відповідати дійсності. Економіка є складною і багатовимірною системою, і спрощення можуть призвести до неточностей у прогнозах.

2. Невизначеність в поведінці споживачів та виробників: модель покладається на припущення, що споживачі максимізують свою корисність, а виробники – прибуток. Однак, у реальному житті рішення можуть бути ухвалені на основі інших чинників, таких як психологічні, соціальні чи культурні аспекти.

3. Динаміка часу: модель AD/AS часто аналізується у статичному контексті, що ускладнює розуміння динамічних явищ, таких як цикли економічного зростання, кризи чи інфляція.

4. Різноманітність факторів впливу: взаємодія між сукупним попитом і сукупною пропозицією може залежати від багатьох факторів, таких як монетарна політика, фіскальна політика, зовнішні шоки, зміна технологій тощо. Ці фактори важко врахувати у простих моделях.

5. Ігнорування мікроекономічних аспектів: модель не завжди враховує деталі мікроекономіки, такі як ціноутворення, конкуренція на ринку, чи поведінку окремих компаній.

6. Труднощі у вимірюванні: вимірювання сукупного попиту і пропозиції може бути ускладнене через проблеми зі збором даних, коригуванням на інфляцію, а також проблемами із визначенням реального ВВП.

7. Вплив очікувань: очікування населення можуть впливати на економічні рішення, однак їх важко змодельовати в рамках класичної моделі АД/АС.

У зв'язку з цими обмеженнями, необхідно використовувати модель АД-АС у поєднанні з іншими підходами та інструментами макроекономічного аналізу.

Модель сукупного попиту і сукупної пропозиції (AD-AS модель) є важливим інструментом макроекономічного аналізу, і її застосування має низку перспектив. Ось деякі з них:

1. Аналіз економічних коливань: модель AD-AS дає можливість аналізувати різні макроекономічні коливання, такі як рецесії та інфляційні девіації. Це допомагає зрозуміти, які чинники впливають на зміни в рівні цін та обсязі випуску.

2. Визначення політики: використання цієї моделі зможе сприяти урядам і центральним банкам у визначенні правильних макроекономічних політик. Модель дає можливість проаналізувати, як зміни в грошово-кредитній або фіскальній політиці зможуть вплинути на сукупний попит та пропозицію.

3. Прогнозування: завдяки моделі AD-AS, економісти зможуть створювати прогнози відносно майбутніх економічних умов, оцінюючи вплив різних шоків (наприклад, цінних шоків на нафту) на економіку.

4. Оцінка впливу зовнішніх та внутрішніх факторів: модель зможе сприяти в аналізованні впливу міжнародних подій, таких як зміни у світових цінах або глобальні фінансові кризи, на внутрішню економіку.

5. Дослідження структурних змін: AD-AS модель також корисна для вивчення довгострокових структурних змін в економіці, таких як зміни у технологіях чи демографічні зсуви, які можуть впливати на потенційний ВВП.

6. Розуміння інфляції та безробіття: модель дає можливість дослідити взаємозв'язок між інфляцією та безробіттям, зможе бути корисною при формуванні стратегії боротьби зі стагфляцією.

7. Педагогічний інструмент: Модель є корисною також у навчанні та підготовці студентів у сфері економіки, оскільки вона ілюструє основні концепції макроекономічної теорії і з'ясування про взаємодію між різними змінними.

Таким чином, модель сукупного попиту і сукупної пропозиції є потужним інструментом для аналізу та прогнозування макроекономічних процесів, що дає можливість оцінити вплив економічної політики та екзогенних шоків на

економіку.

Модель сукупного попиту і сукупної пропозиції також забезпечує платформу для аналізу політичних та соціальних стимулів. Наприклад, зміни в оподаткуванні або державних витратах зможуть мати вплив на споживчий попит і, відповідно, на загальний економічний розвиток. Це надає розуміння того, як конкретні політичні рішення зможуть призвести до санкціонування або, навпаки, загострення економічних проблем.

Крім того, модель AD-AS сприяє в ідентифікації потенційних ризиків, пов'язаних із перебоями в постачанні, такими як природні катастрофи або геополітичні конфлікти. Це дає можливість більш ефективно планувати реакцію урядів та центральних банків на можливі економічні потрясіння, зменшуючи їх негативний вплив.

Актуальність AD-AS моделі зростає в умовах глобалізації, коли економічні процеси стають все більш взаємопов'язаними. Аналіз впливу міжнародних ринків на національну економіку дає можливість краще зрозуміти, як адаптувати внутрішню політику у відповідь на зовнішні шоки. Так, модель є не лише теоретичним інструментом, а й практичним механізмом для формування адаптивних стратегій економічного управління.

Крім того, модель AD-AS надає важливі інсайти для монетарної політики. Центральні банки можуть використовувати цю модель для оцінки ефектів зміни процентних ставок на сукупний попит і пропозицію. Зміни в ставках зможуть активізувати або стримувати інвестиції, що, в свою чергу, вплине на загальний рівень цін та економічне зростання. Такий аналіз дає можливість регуляторам оперативно реагувати на економічні виклики та налагоджувати стабільність.

Важливе значення модель AD-AS має для оцінки рівня безробіття. Зростання сукупного попиту зможе призвести до збільшення виробництва та, відповідно, до зменшення безробіття, проте в умовах нестачі ресурсів це також зможе спровокувати інфляційні процеси. Тому важливо знаходити баланс між стимулюванням економіки та контролем за інфляцією.

Сучасні зміни в економічному середовищі ставлять нові вимоги до моделі AD-AS. Інтеграція новітніх технологій, екологічні фактори та соціальні зміни потребують адаптації класичних підходів. Це дає можливість ще точніше відслідковувати та прогнозувати економічні тенденції, зважаючи на нові виклики та можливості.

Адаптація моделі AD-AS до сучасних потреб передбачає врахування цифровізації економіки, що значно змінює динаміку попиту та пропозиції. Зростання електронної комерції, впровадження штучного інтелекту та автоматизації зможуть вплинути на структуру ринку праці і на типи послуг, що надаються споживачам. Таким чином, сучасні фінансові інструменти та платформи впливають на швидкість реагування економічних агентів на зміни в умовах ринку.

Крім того, екологічні фактори все більше входять у розрахунки центральних банків. Зміни клімату, енергетична безпека та зменшення викидів потребують нового підходу до планування економічного зростання. Це може сприяти

розвитку зелених технологій і відновлювальних джерел енергії, які впливають на як сукупний попит, так і пропозицію.

Соціальні зміни також вимагають адаптації моделі AD-AS. Зростаюча нерівність у доходах, зміни в демографії та міграційні процеси можуть впливати на споживчу поведінку та структуру ринку. Своєчасна реакція на ці тренди допоможе забезпечити стійкість і динамічний розвиток економіки в умовах глобалізації та технологічних революцій.

Також, інтеграція нових технологій у виробництво й обслуговування підвищує продуктивність і знижує витрати, що зможе призвести до зменшення інфляційного тиску. Вплив цифрових платформ на ціни та монополізацію окремих секторів також потребує уважного моніторингу з боку регуляторів. Адаптація моделі AD-AS до нових реалій повинна враховувати не лише традиційні макроекономічні показники, але й ефекти від цифровізації, що змінюють поведінку споживачів та виробників.

Крім того, розвиток фінансових технологій (FinTech) спрощує доступ до фінансування для малих і середніх підприємств, що позитивно впливає на інвестиційний клімат. Це дає можливість підтримувати інноваційні стартапи і сприяє зростанню нових індустрій, що активізує сукупний попит. У результаті, гнучкість економіки та її здатність до адаптації стають важливими чинниками стабільного розвитку.

Таким чином, інтеграція екологічних, соціальних і технологічних факторів в модель AD-AS є актуальною.

Модель сукупного попиту і сукупної пропозиції (С-П) є важливим інструментом для аналізу економічних процесів в Україні, особливо в умовах нестабільності, що пов'язана з різними внутрішніми та зовнішніми чинниками.

Сукупний попит в Україні може формуватися через кілька основних компонентів:

1. Споживчий попит: стан доходів населення, рівень зайнятості і споживча впевненість впливають на споживчий попит. Наприклад, підвищення реальних доходів зможе призводити до збільшення попиту на товари та послуги.

2. Інвестиційний попит: в Україні інвестиції можуть бути обмежені через політичну нестабільність, корупцію та нестачу фінансування. Однак, програми міжнародної допомоги і покращення бізнес-клімату можуть стимулювати інвестиції.

3. Державні витрати: державні витрати, зокрема на соціальні програми, інфраструктурні проекти та оборону, можуть значно впливати на сукупний попит.

4. Чистий експорт: для України, зважаючи на її виробничу структуру і експортні можливості, зовнішні фактори (наприклад, зміни в попиті на експортні товари) також зможуть суттєво впливати на сукупний попит.

Сукупна пропозиція в Україні може бути характеризована наступними чинниками:

1. Виробничі потужності: спад виробництва, пов'язаний із війною, економічною кризою або відсутністю інвестицій, обмежує пропозицію.

2. Витрати на виробництво: витрати на сировину, енергію та робочу силу безпосередньо впливають на сукупну пропозицію. В Україні нестабільні ціни на енергоносії зможуть негативно вплинути на виробництво.

3. Технологічний прогрес: впровадження нових технологій зможе сприяти підвищенню продуктивності і, як наслідок, більшій сукупній пропозиції.

4. Регуляторна політика: правила та норми, які впливають на бізнес-середовище, можуть як стимулювати, так і обмежувати виробництво.

В умовах української економіки існує постійна взаємодія між сукупним попитом і сукупною пропозицією. Зміни в одному з цих компонентів зможуть викликати зміни в іншому. Наприклад, підвищення державних витрат зможе збільшити сукупний попит, однак якщо пропозиція не може зрости відповідно через обмежені виробничі потужності, це зможе призвести до інфляційного тиску.

Серед основних викликів для України необхідно виділити:

- Військовий конфлікт і його наслідки для економіки.
- Незадовільні інституційні умови та корупція.
- Залежність від зовнішніх постачальників енергоресурсів.

Перспективи можуть полягати у:

- Покращенні інвестиційного клімату.
- Реформах у енергетичному секторі.
- Використанні міжнародної допомоги для відновлення економіки.

Таким чином, модель сукупного попиту і сукупної пропозиції дає змогу детальніше проаналізувати стан та динаміку української економіки, а також спрогнозувати можливі сценарії її розвитку.

Важливо зазначити, що стабільність макроекономічних показників в Україні значною мірою залежить від зовнішніх факторів. Глобальні економічні зміни, ціни на сировину та політичні ризики в регіоні зможуть впливати на обсяги експорту і імпорту, що в свою чергу позначається на сукупному попиті. Зростаючий попит на українські сільськогосподарські товари на міжнародних ринках зможе позитивно позначитися на економіці, проте нестабільність в інших секторах зможе стримувати загальний розвиток.

Крім того, необхідно враховувати вплив монетарної політики Національного банку України. Зміни у процентних ставках можуть стимулювати або стримувати споживчі і інвестиційні витрати. Політика щодо контролю інфляції та стабільності національної валюти стає важливою для забезпечення збалансованого розвитку.

В контексті реформування економіки України, важливо орієнтуватися на інновації та технологічний розвиток. Створення та впровадження нових технологій позитивно позначиться на сукупній пропозиції, забезпечуючи зростання продуктивності та конкурентоспроможності. Успішні реформи можуть стати рушієм для залучення інвестицій та покращення бізнес-середовища, що критично важливо для забезпечення економічної стабільності в країні.

Література:

1. Важинський Ф. Управління в умовах стратегічних невизначеностей: основні методи і засоби. *Регіональна економіка*. 2007. Вип. №2. С. 147-150.
2. Гаврилко П. П., Колодійчук А. В., Важинський Ф. А., Індус К. П. *Міжнародні фінанси і фінансовий менеджмент в задачах та прикладах*: навчальний посібник. Львів: Вид-во ННВК “АТБ”, 2020. 161 с.
3. Гаврилко П.П., Колодійчук А.В., Каганець-Гаврилко Л.П., Гуштан Т.В., Крамченко Р.А. *Конкурентні технології в міжнародній економіці*: підручник. Львів: Вид-во ННВК “АТБ”, 2023. 184 с.
4. Гаврилко П. П., Колодійчук А. В., Крамченко Р. А., Індус К. П., Василюха Н.В. *Міжнародний менеджмент*: підручник. Львів: Вид-во ННВК “АТБ”, 2024. 192 с.
5. Гаврилко П.П., Колодійчук А.В., Лазур С.П., Важинський Ф.А. *Міжнародна економіка в таблицях, схемах, формулах, задачах і прикладах*: навчальний посібник. Львів: Видавництво ННВК “АТБ”, 2019. – 258 с.
6. Гаврилко П. П., Колодійчук А. В., Молнар О. С., Крамченко Р. А., Чобаль Л. Ю., Сімех К. Ю. *Міжнародний маркетинг*: підручник. Львів: Вид-во ННВК “АТБ”, 2024. 192 с.
7. Гаврилко П.П., Чорний Р.С., Чорна Н.П., Колодійчук А.В., Ярема Т.В., Крамченко Р. А. *Міжнародні економічні відносини*: підручник. Львів: Вид-во ННВК “АТБ”, 2024. 186 с.
8. Кардаш В. Я. *Маркетингова товарна політика*. К.: КНЕУ, 1997. 156 с.
9. Колодійчук А. В., Важинський Ф. А., Гуштан Т. В., Чобаль Л. Ю., Шекмар Н. А., Сімех К. Ю. *Комунікаційний менеджмент*: підручник. Львів: Вид-во ННВК “АТБ”, 2024. 187 с.
10. Колодійчук А. В., Гуштан Т.В., Молнар О.С., Василюха Н.В., Чобаль Л.Ю. *Міжнародні перевезення в міжнародній економіці*: підручник. Львів: Вид-во ННВК “АТБ”, 2021. 189 с.
11. Колодійчук А. В. *Інноваційний розвиток промисловості: завдання управління при врахуванні умов недосконалої конкуренції*: монографія. Львів: Ліга-Прес, 2015. 324 с.
12. Колодійчук А.В., Крамченко Р.А., Ніколюк О.В., Колеснікова К.С., Слободянюк О.В. *Менеджмент міжнародного бізнесу*: підручник. Львів: Вид-во ННВК “АТБ”, 2023. 185 с.
13. Колодійчук А. В., Пісний В. М. Особливості функціонування машинобудівних підприємств на сучасному етапі розвитку економіки України. *Науковий вісник НЛТУ України*. 2009. Вип. 19 (13). С. 172-178.
14. Колодійчук А. В., Пісний В. М., Семчук Ж. В. Сутність інновацій, структура та основні етапи інноваційного процесу. *Науковий вісник НЛТУ України*. 2009. Вип. 19 (9). С. 191-196.
15. Сопільник Л. І., Колодійчук А. В. Управління конкурентоспроможністю машинобудівних підприємств на сучасному етапі розвитку економіки України. *Науковий вісник НЛТУ України*. 2009. Вип. 19 (10). С. 222-227.

ТЕМАТИЧНІ КАРТИ

Доля К. В.,

доцент кафедри автомобілів та транспортної інфраструктури д.т.н.,
Національний аерокосмічний університет ім. М.Є. Жуковського "Харківський
авіаційний інститут"

Тематичні карти

Однією з найважливіших переваг геоінформаційних систем є те, що вони дозволяють дуже наочно уявити людині інформацію про територіально розподілених об'єктах і явищах.

В умовах відсутності карт людині потрібно досить довго вивчати різні таблиці, графіки, текстові дані, тоді як інколи досить кинути один погляд на карту і все стає зрозумілим. Саме тому в картографії дуже давно з'явився термін «*тематичні карти*», який описує карти, створені для демонстрації будь-яких явищ або об'єктів. Геоінформаційні системи дали поштовх подальшому розвитку тематичних карт, внісши нові образотворчі інструменти і нові методики. І найголовніше: за допомогою ГІС, процес створення нової тематичної карти відбувається дуже швидко.

Особливістю геоінформаційних систем є те, що в них дані (*геометрія і атрибутика*) і їх зміст (*семантика*) рознесені. Саме тому, для того щоб просторові дані були відображені на карті, необхідно для них вказати деякі візуалізатори – набори правил відображення даних на карті. У деяких ГІС візуалізатори просторових даних називаються також символікою відображення даних.

Для різних моделей даних існують різні види візуалізаторів, використовуючи які, можна створювати різноманітні *тематичні карти*. Ми їх розглянемо в наступних розділах. Базовим елементом всіх картографічних зображень є умовні знаки, за допомогою яких просторові об'єкти зображуються на карті.

Умовні знаки визначають спосіб відображення одного конкретного об'єкта на карті. Відзначимо також, що візуалізатори набору просторових даних задають правила, за якими будуть вибиратися різні умовні знаки для окремих об'єктів з цього набору даних.

У картографії виділяють три основних типи умовних знаків: *точкові, лінійні і майданні*.

Точковими умовними знаками (рис. 1) на карті зображують об'єкти або явища, розміри яких в масштабі карти нехтувано малі (зазвичай менше 1 мм). При цьому розмір умовного знака обирається не пропорційно розміру зображуваного

об'єкта, а так, щоб він добре сприймався людиною.

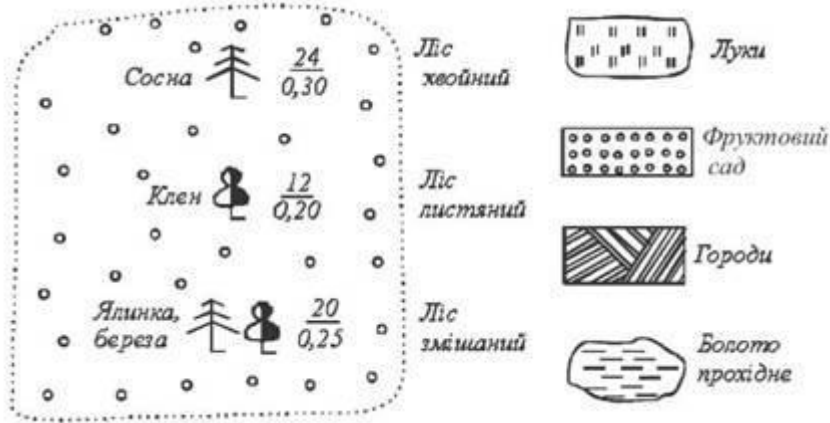
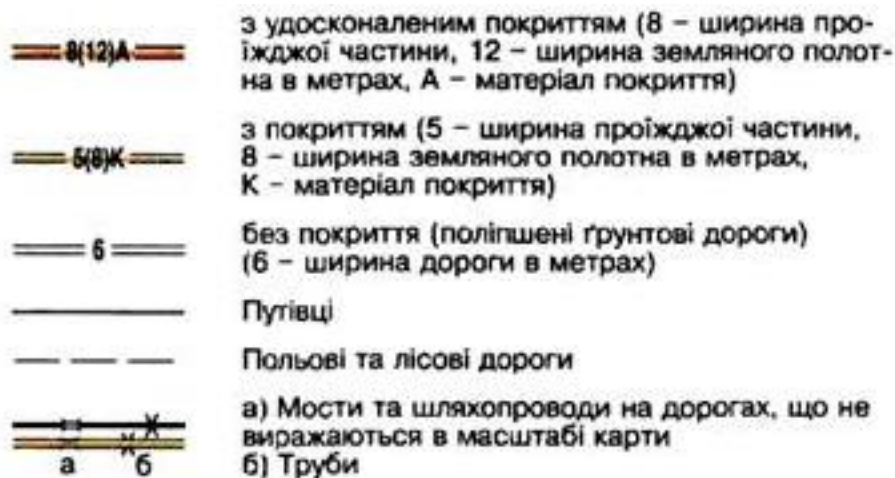


Рис. 1. Деякі стандартні точкові умовні знаки, що застосовуються для складання топографічних карт в Україні

Кожен точковий умовний знак характеризується координатами розміщення на карті, типом, розміром, кутом повороту і кольором.

Лінійними умовними знаками (рис. 2) на карті зображають об'єкти або явища, істотно протяжні в масштабі карти, але які мають дуже малу ширину (зазвичай менше 1мм).

Рис. 2. Деякі стандартні, лінійні, умовні знаки, що застосовуються для



складання топографічних карт в Україні

Кожен лінійний умовний знак на карті повторює деяку лінію (ламану або криву), додатково характеризуючись типом знака, товщиною і кольором.

Лінійні умовні знаки в деяких випадках можуть включати в себе якості складових частин точкових умовних знаків, які розміщуються вздовж лінії через певну відстань або в особливих характерних точках, зокрема, в вузлах - відображається ламаною. При цьому точкові умовні знаки можуть повертатися разом з лінією або бути все однаково орієнтовані.

Майданними умовними знаками (рис. 3) на карті зображують регулярні об'єкти або явища, істотно протяжні в масштабі карти і не представимо точковими або лінійними умовними знаками. Термін «регулярні» означає, що

зовнішній вигляд майданного умовного знака не залежить від порядку завдання точок в контурі об'єкта. Ті умовні знаки, які не є регулярними, зазвичай відносять до спеціальних умовних знаків – особливого підвиду майданних знаків (див. нижче).

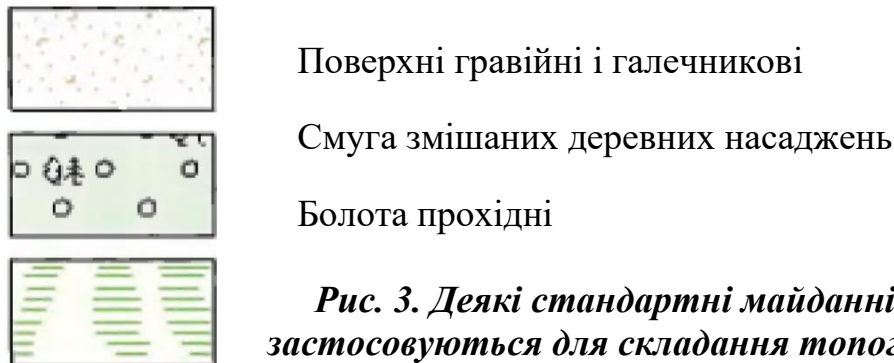
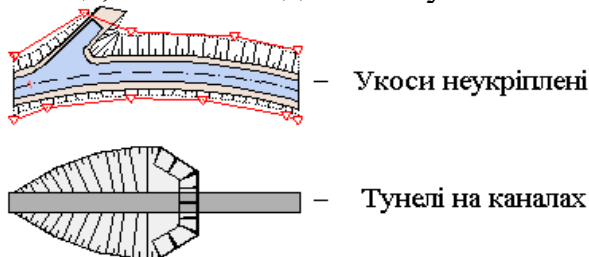


Рис. 3. Деякі стандартні майданні умовні знаки, що застосовуються для складання топографічних карт в Україні

Спеціальними умовними знаками (рис.4) на карті зображують такі об'єкти/явища, які не вдається уявити звичайними майданними умовними



знаками

Рис. 4. Деякі стандартні спеціальні умовні знаки, що застосовуються для складання топографічних карт

Крім точкових, лінійних, площинних, в геоінформатики до категорії умовних знаків іноді також відносять текстові умовні знаки (рис. 5), які включають в себе опис способу представлення текстових написів на карті.



Рис. 5. Деякі текстові умовні знаки, що застосовуються для складання карт

Кожен текстовий умовний знак характеризується текстом напису, а також типом, розміром і кольором шрифту, який використовується для відображення написів. Крім того, текстовий умовний знак може характеризуватися кутом нахилу, або лінією, уздовж якої повинна бути розміщена напис.

На рис. 6 показаний фрагмент типової топографічної карти, що демонструє застосування різних умовних знаків.

Однією з особливостей умовних знаків, використовуваних в традиційній картографії, є те, що їх вибір і розміщення на карті є недостатньо формалізованими та багато що залежить від індивідуальних переваг і досвіду

картографа. Саме тому, а також із-за технічних складнощів програмування багато поширених ГІС мають досить мізерні можливості по відображенню умовних знаків, що не дозволяє створювати карти в повній відповідності з існуючими стандартами складання картографічних матеріалів

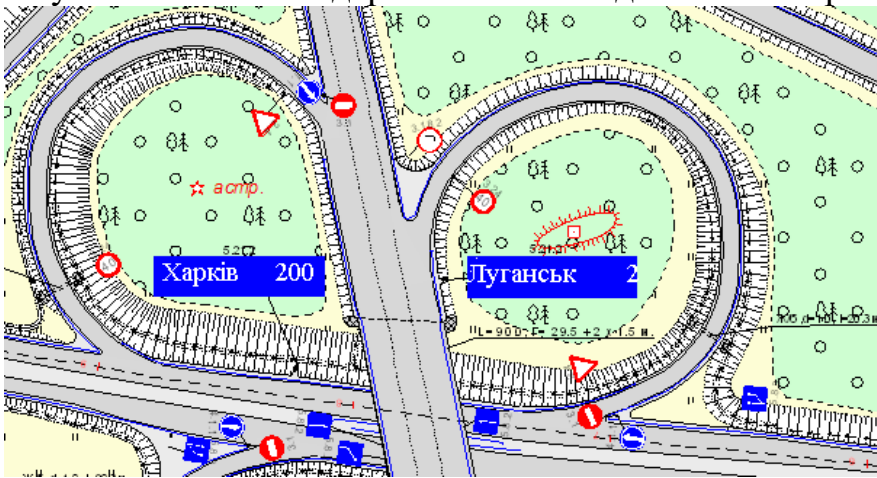


Рис. 6. Фрагмент топографічної карти, що демонструє застосування різних умовних знаків

У геоінформаційних системах використовується декілька різних способів для створення умовних знаків.

Точкові умовні знаки ставлять наступними способами (рис. 7):

1. Прості стандартні фігури, такі, як коло, квадрати, ромби, трикутники, перехрестя. Цей спосіб дозволяє швидко відобразити точкові об'єкти на екран, і, не дивлячись на те, що він не відповідає нормам составлення карт, він реалізований в більшості ГІС.




Рис. 7. Різні способи завдання точкових умовних знаків в ГІС

2. Стандартні стрілки. Цей спосіб використовується для відображення точкових подій і об'єктів, що мають певну орієнтацію в просторі. Для стрілок задаються тип, розмір, довжина і кут повороту. Цей спосіб є присутнім у багатьох ГІС.

3. Растрові зображення. Такі умовні знаки задаються у вигляді прямокутного растра, при цьому деякі пікселі позначаються як прозорі. Перевагою цього способу є простота завдання умовних знаків. До недоліків же можна віднести піксельний характер зображення, помітний при збільшенні карти (цього можна уникнути, тільки істотно збільшивши розмір растра), технічні складності плавного масштабування і повороту растрів, а також відображення прозорих частин растра, низьку швидкість виведення растрів в порівнянні з висновком векторних рисунків. Проте, останнім часом, завдяки розвитку програмно-апаратних технологій роботи з растрами, ці недоліки практично нівелювалися. Цей спосіб реалізований в багатьох ГІС.

4. Символи шрифтів Windows (OpenType, TrueType, Type 1). Такі умовні знаки складаються з декількох символів шрифтів, послідовно накладених один на одного, і кожен з яких характеризується своїм індивідуальним розміром, кольором, кутом повороту і зміщенням щодо інших символів. Головними перевагами є висока швидкість виведення та якість одержуваних умовних знаків на екрані комп'ютера, тому що зображення символів на екрані здійснюється стандартними засобами Windows, що забезпечують згладжування схожих ефектів символів. Недоліком же методу є складність створення умовних знаків для звичайних користувачів ГІС, тому що для цього потрібно створювати нові символи шрифтів Windows за допомогою спеціальних програм редагування шрифтів. Цей спосіб реалізований, наприклад, в ArcGIS.

5. Векторні рисунки, створювані в спеціалізованих векторних редакторах умовних знаків. Даний спосіб є найбільш гнучким, так як векторні зображення малюються дуже швидко, якість зображення на печатці (але не на екрані) є вищим, ніж в інших способах, дозволяє користувачеві швидко і зручно створювати нові умовні знаки. Цей спосіб реалізований, наприклад, в технології «ex-шрифтів», використовуваної системою IndorGIS.

6. Метафайли. Умовні знаки задаються у вигляді векторних зображень, збережених в форматі Windows Metafile. Цей спосіб є досить швидким і якісним, проте незручним для користувача, якщо він хоче створити нові умовні знаки.

7. Багатошарові умовні знаки, що складаються із знаків, заданих різними вищенаведеними способами. Цей спосіб використовується, наприклад, в ArcGIS, а також в ряді інших ГІС.

Лінійні умовні знаки задають такими способами:

1. Прості стандартні лінії, оцифровка яких вбудована в Windows (реалізована в Windows GDI). Це суцільні, штрихові, пунктирні лінії. При цьому тільки суцільні лінії можуть відображатися одиничної товщиною. Цей спосіб дозволяє швидко відображати лінійні об'єкти на екрані, проте він не відповідає нормам створення картографічних матеріалів. Спосіб реалізований в більшості ГІС.

2. Штрихові лінії, в яких можна задавати товщину і довжину штрихів, а також проміжок між ними. Цей спосіб трохи покращує образотворчі можливості ГІС, але не вирішує проблеми відображення повноцінних умовних знаків. Цей спосіб реалізований в багатьох ГІС.

3. Рубані лінії. У цьому способі уздовж відображається лінії з певною періодичністю, малюються невеликі відрізки під заданим кутом до лінії. Рубані лінії характеризуються розміром і формою маленьких відрізків, а також проміжками між ними. Даний спосіб реалізований тільки в деяких сучасних ГІС.

4. Точкові умовні знаки, повторювані уздовж лінії з певною періодичністю, а також окремі знаки, повторювані на кінцях лінії. Цей спосіб реалізований в багатьох сучасних ГІС.

Основна проблема при комп'ютерному зображенні лінійних умовних знаків полягає в зображенні решт ліній і місць перегину. Справа в тому, що для багатьох умовних знаків, що застосовуються в картографії, є різноманітні строго не формалізовані обмеження, наприклад, якщо лінійний умовний знак є штрихованою лінією, то її проміжки не повинні доводитися на кінці і точки повороту відображається лінії. Саме тому багатолінійні умовні знаки на реальних картах мають неформальну (не строго періодичну) структуру.

Майданні умовні знаки задають такими способами:

1. Одноколірне зафарбовування. Видима область зафарбовується одним кольором. Цей спосіб є у всіх ГІС.

2. Градієнтне зафарбування. У цьому способі відображається область заповнюється плавним переходом кольорів відповідно до деякого колірним шаблоном. Цей спосіб реалізований, наприклад, в ArcGIS.

3. Зафарбовування за шаблоном. У цьому способі задається деяка матриця розміром 8×8 , кожен елемент якої має значення 0 або 1. При відображенні вся область заповнюється такими шаблонами по пікселям, використовуючи два кольори для відтворення значень 0 і 1 в матриці. У цьому способі можна плавно змінювати масштаб зображення зафарбовування, а це прийнятно тільки для зображення просторових даних на екрані комп'ютера, тому що на принтері пікселі настільки малі, що малюнок на печатці буде виглядати як звичайне одноколірне зафарбування. Недоліком є також те, що можна використовувати тільки два кольори. Цей спосіб багато в чому застарів, але як і раніше є в багатьох ГІС.

4. Текстульне зафарбовування. Цей спосіб є логічним розвитком попереднього, дозволяючи поставити текстуру – довільне растрове зображення, яким буде заповнена відображена область на карті. На відміну від попереднього способу текстури можуть масштабуватися. Недоліком даного способу є те, що при певному збільшенні стають видні окремі піксельні текстури. Цей спосіб зараз використовується в багатьох ГІС.

На закінчення відзначимо, що всі умовні знаки бувають масштабованими і не масштабованими. Для перших розмір задається в одиницях системи координат карти, а тому при збільшенні зображення розмір знака на екрані пропорційно збільшується. У не масштабованих знаках розмір задається в деяких одиницях (наприклад, в міліметрах; це зручно, якщо карта готується для друку) або в системі координат екрана (в пікселях), а тому знак на екрані зображується завжди одного розміру незалежно від поточного масштабу відображення.

У більшості ГІС (наприклад, в ArcGIS) всі умовні знаки є не масштабованими. У деяких ГІС (наприклад, в IndorGIS) умовні знаки можуть бути також масштабованими.

Список літератури

1. Dolia, K., & Kobrina, N. (2024). Integration of geoinformation in transport systems. *International Science Journal of Engineering & Agriculture*, 3(2), 112–118. <https://doi.org/10.46299/j.isjea.20240302.09>
2. Dolia, K., & Kobrina, N. (2024). Concerning the application of gravity modeling network analysis. *International Science Journal of Engineering & Agriculture*, 3(1), 75–81. <https://doi.org/10.46299/j.isjea.20240301.08>
3. Доля, К. В., & Доля, О. Є. (2024). Комплексне моделювання функціонування маршрутів. *вчені записки*, 12024171.
4. Dolia, O., & Dolia, K. (2023). Methods of solving problems related to the organization of passenger transportation by road transport. *International Science Journal of Engineering & Agriculture*, 2(3), 101–119. <https://doi.org/10.46299/j.isjea.20230203.10>
5. Dolia, O., Dolia, K., & Mykhailova, I. (2023). The state of scientific opinion on the issues of organizing passenger transportation by rail transport. *International Science Journal of Engineering & Agriculture*, 2(2), 182–188. <https://doi.org/10.46299/j.isjea.20230202.17>
6. Доля, К. В., & Доля, О. Є. (2023). Системне моделювання функціонування маршрутів. *вчені записки*, 62023238.
7. Dolia, K., & Kobrina, N. (2022). Engineering patterns of changes in the parameters of functioning of intercity passenger transportation system. *International Science Journal of Engineering & Agriculture*, 1(5), 132–138. <https://doi.org/10.46299/j.isjea.20220105.14>
8. Dolia, K., & Kobrina, N. (2022). Engineering patterns of changes in the parameters of functioning of intercity passenger transportation system. *International Science Journal of Engineering & Agriculture*, 1(5), 132–138. <https://doi.org/10.46299/j.isjea.20220105.14>
9. Olena, D., & Konstantin, D. (2022). Determination of Promising Directions for the Development of Geographic Information Systems in the Operation of Vehicles. *Communications*, 10(1), 1-4.
10. Dolia, V. K., Dolia, K. V., & Dolia, O. E. (2021). Determining Parameters of Functioning of Passenger Transport Routes by Means of Computer Simulation of Processes. *Science & Technique*, 20(6), 514-521.
11. Kostiantyn, D., & Olena, D. (2021). Methods for solving problems of operation of means of transport in the process of passenger transportation by road. *editorial board*, 492.
12. Kobrina, N., Dolia, K., & Dolia, O. (2023, December). Engineering Patterns of Changes in the Parameters of Functioning of Intercity Passenger Transportation System. In *Conference on Integrated Computer Technologies in Mechanical*

Engineering–Synergetic Engineering (pp. 529-542). Cham: Springer Nature Switzerland.

13. Gyulyev, N., Dolia, K., & Dolia, O. (2019). Engineering Patterns of Changes in the Parameters of Functioning of Intercity Passenger Transportation System. *International Journal of Intelligent Information Systems*, 7(6), 48.

14. Gyulyev, N., Kostiantyn, D., & Olena, D. (2019). Theoretical Foundations of Intercity Railway Communication. *Communications*, 6(4), 50-54.

15. Боцман, А. О., Доля, К. В., Доля, О. Є., & Лифенко, С. Е. (2018). Визначення гравітаційної моделі та її параметрів для прогнозування кількості відвідувачів торговельних об'єктів на прикладі міста Харків. *Вісник Житомирського державного технологічного університету. Серія: Технічні науки*, (1), 96-102.

16. Доля, К. В. (2018). Мережне моделювання та аналіз транспортних процесів: монографія.

17. Доля, К. В., & Доля, О. Є. (2018). Геоінформаційні системи на транспорті: навч. посібник.

18. Dolia, K. (2017). Influence of the seasonal factor on the long-distance passenger correspondence. *Вісник ЖДТУ. Серія" Технічні науки"*, 1(2 (80)), 144-152.

19. Galkin, A., & Dolya, C. (2017). Influencing financial flows on logistics technology solutions (case study on transportation mode selection). *WUT Journal of Transportation Engineering*, 117, 61-73.

20. Kostiantyn, D. (2017). Influence of the Seasonal Factor on the Long-Distance Passenger Correspondence. *American Journal of Data Mining and Knowledge Discovery*, 2(4), 96-101.

21. Dolia, K. (2017). Influence of the seasonal factor on passenger correspondence. *Технологічні комплекси*, (1), 57-67.

22. Понкратов, Д. П., & Доля, К. В. (2017). Система обмежень на параметри перевезень пасажирів громадським транспортом. *Вісник Національного університету Львівська політехніка. Динаміка, міцність та проектування машин і приладів*, (866), 216-220.

23. Доля, К. В., & Маківець, Н. С. (2017). Застосування геоінформаційних систем в організації перевезень вантажів. *Комунальне господарство міст. Серія: Технічні науки та архітектура*, (139), 47-51.

24. Доля, К. В., & Доля, О. Є. (2017). Геоінформаційні системи на транспорті: посіб. для проведення практичних та самостійних занять.

25. Галкін, А. С., Доля, К. В., Олійникова, А. О., & Жигилій, М. О. (2017). До питань ефективності транспортного обслуговування декількох маршрутів однотипними транспортними засобами. *Комунальне господарство міст. Серія: Технічні науки та архітектура*, (135), 147-153.

МОДЕЛІ ПОВЕРХОНЬ

Доля О. Є.,
доцент кафедри інформаційних управляючих систем, к.т.н.,
Харківський національний університет радіоелектроніки

Візуалізація картографічних даних

Більшість візуалізаторів векторних даних (також як і умовні знаки) бувають масштабованими та ні. Якщо вони масштабуються, то при збільшенні розміру карти на екрані будуть пропорційно збільшуватися і відображаються розміри умовних знаків. Якщо вони не масштабуються, то їх розмір на екрані буде завжди однаковим незалежно від поточного масштабу зображення.

Розглянемо найпоширеніші види візуалізаторів векторних даних.

1. Візуалізатори однаковим умовним знаком. Ці візуалізатори є найпростішими. Всі просторові об'єкти відображаються однаково - одним і тим же умовним знаком (рис. 1).

2. Візуалізатори за категоріями. Для використання цього візуалізатора необхідно вказати певний атрибут, наявний у всіх відображуваних об'єктів.

Після цього ГІС аналізує весь набір просторових даних і для кожного можливого значення зазначеного атрибута задає певний умовний знак. Потім користувач може змінити умовні знаки, якими будуть відображатися просторові об'єкти, що мають певні значення атрибута.

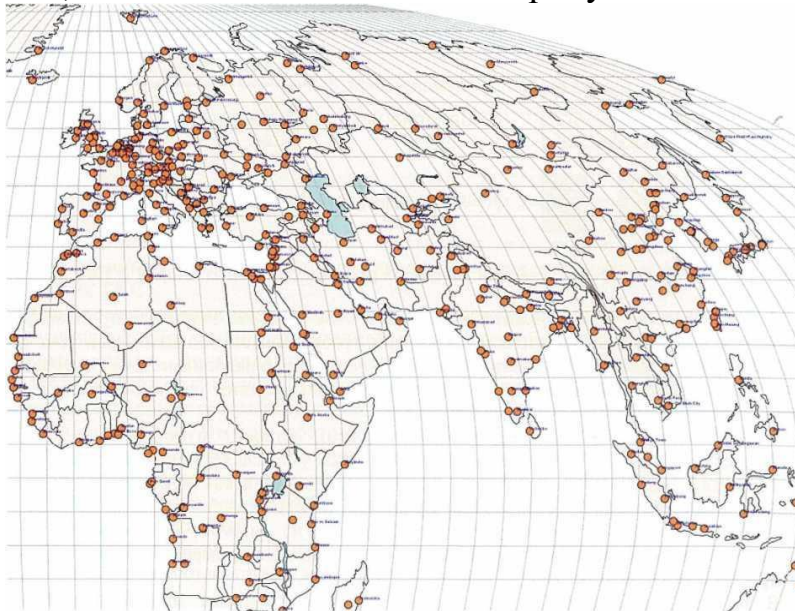


Рис. 1. Приклад відтворення карти світу однаковими умовними знаками (всі країни, міста та лінії градусної сітки відображаються однаковими умовними знаками)

В якості демонстрації можливостей візуалізації за категоріями на рис. 2 показаний приклад відтворення карти світу. Був узятий набір просторових даних з країнами світу, для яких вказано атрибут з іменами країн.

3. Візуалізатор за діапазонами. У цьому візуалізаторі, так як і в попередньому, користувачем задається деякий атрибут. При цьому, однак, не кожному можливому значенню цього атрибута ставиться у відповідність окремий умовний знак, а тільки деяким діапазонами значень цього атрибута.

4. Візуалізатор за умовними виразами. Даний спосіб є логічним розвитком попереднього методу. У цьому способі можна вказати логічні вирази над атрибутами просторових об'єктів і які умовні знаки будуть відповідати цим атрибутам.

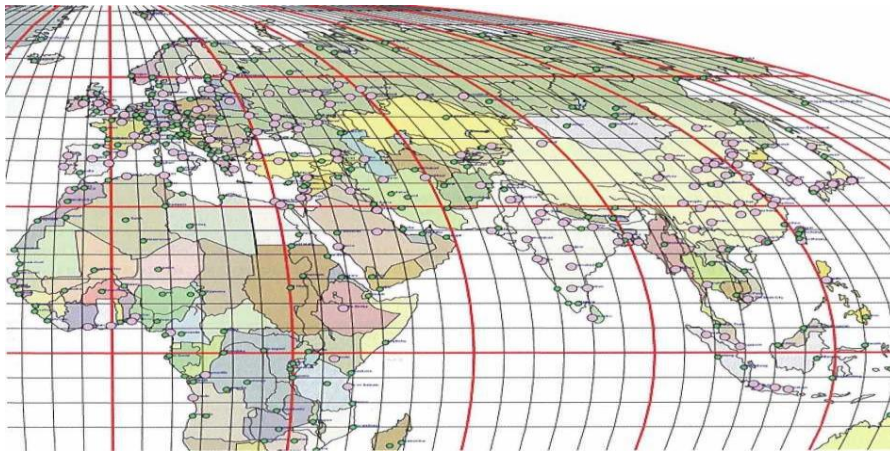


Рис. 2. Приклад відтворення карти світу різними умовними знаками (країни, міста і лінії градусної сітки малюються різним знаками)

5. Візуалізатор підписами дозволяє розміщувати текстові написи близько об'єктів. Для цього повинні бути вказані деякий атрибут або вираз над атрибутами, значення якого повинні бути виведені близько відповідних векторних об'єктів; також повинні бути вказані параметри шрифту (ім'я, розмір, стиль і колір). Крім того, можна вказати, щоб повторювані написи, що не виводилися на екрані, а написи, що не перекривалися один з одним (рис. 3).

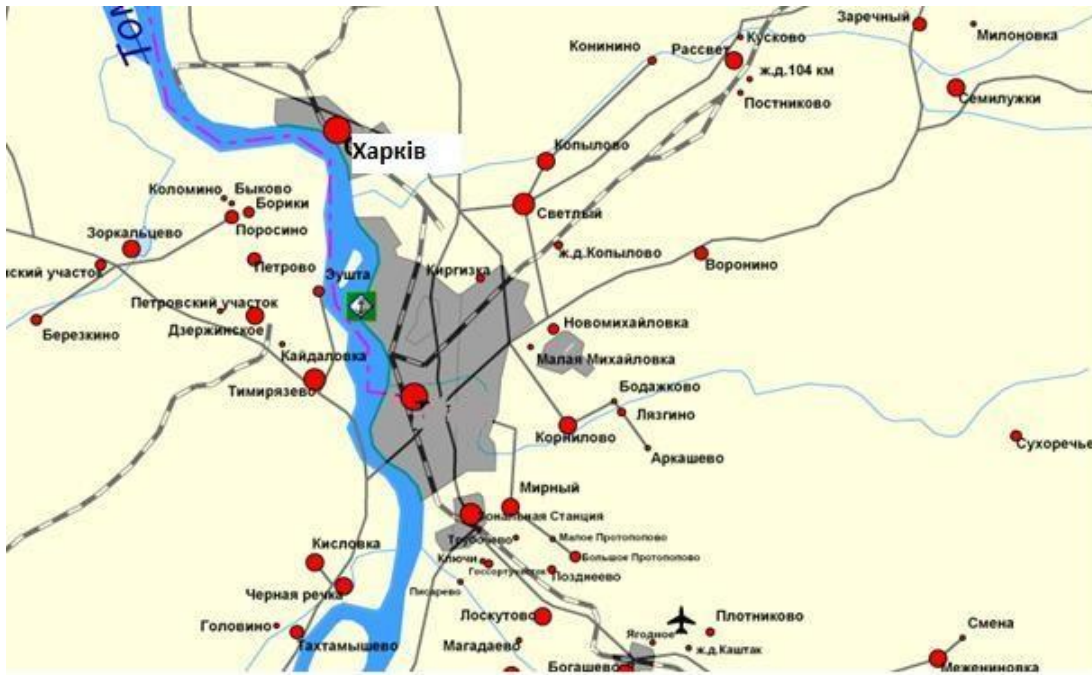


Рис. 3. Приклад візуалізації підписами (підписи міст на карті світу)

Візуалізатор діаграмами дає можливість візуально аналізувати розподіл по карті обраних параметрів просторових об'єктів. При цьому необхідно вказати кілька атрибутів об'єктів, які будуть використовуватися для побудови діаграм (рис. 4).

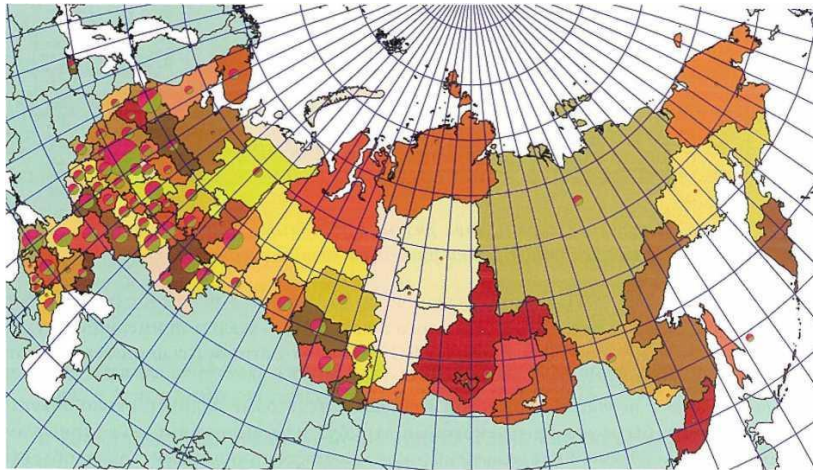


Рис. 4. Приклад відтворення діаграмами (площа діаграм показує населення суб'єктів України, а сегменти діаграм - співвідношення чоловічого і жіночого населення)

7. Візуалізатор точками щільності. Розкидані випадковим чином по полігону з якоюсь щільністю деякі точкові умовні знаки (зазвичай це маленькі кружечки) дозволяють в ряді випадків наочно уявити деякі характеристики об'єктів, наприклад, щільність населення країн (рис. 5).

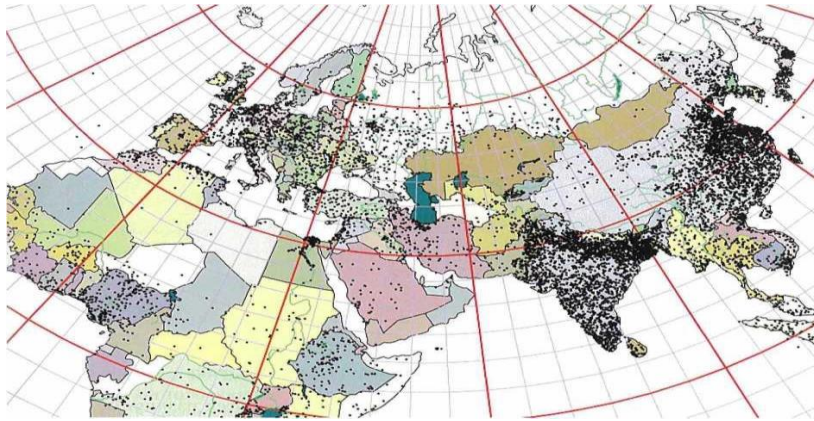


Рис. 5. Приклад відтворення точками щільності (щільність населення в різних країнах світу)

8. Візуалізатор сплайнами. Візуалізація поліліній і полігонів стандартним способом у вигляді ламаних не завжди дозволяє отримати адекватні візуальні результати, коли цими геометричними фігурами представляються об'єкти, що мають гладку природу. В цьому випадку фігури можна згладити сплайнами (рис. б).



Рис. 6. Приклад відтворення сплайнами річок і доріг:

а - лінії малюються прямими, б - те ж, згладженими лініями

Крім вищенаведених візуалізаторів, деякі ГІС мають ще інші, як правило, призначені тільки для візуального оформлення карт. Наприклад, в IndorGIS є візуалізатори для псевдооб'ємної візуалізації (рис. 7).

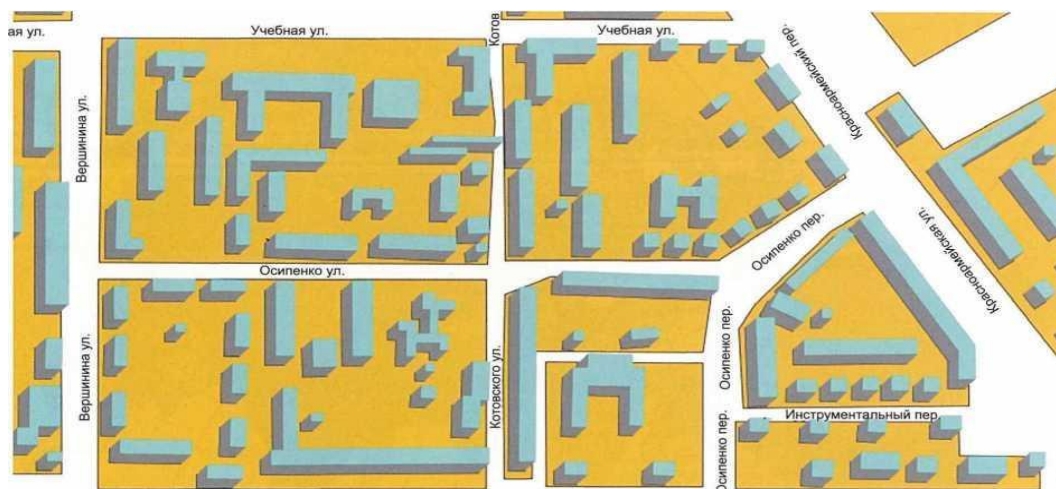


Рис. 7. Приклад псевдооб'ємної візуалізації

На закінчення відзначимо, що у всіх візуалізаторах є різні параметри, значення яких повинен заздалегідь вказати користувач (наприклад, в візуалізаторі фіксованим умовним знаком потрібно вказати розмір умовного знака). Деякі ж ГІС дозволяють такі значення не фіксувати, а брати з вказаного атрибуту або обчислювати на основі деяких атрибутів.

Візуалізація растрових даних. Растрові просторові дані подаються у вигляді матриці, в кожному осередку (пікселі) якої зберігаються одне або кілька чисел. Кількість що зберігаються в кожному пікселі чисел визначається кількістю каналів (англ. band), з яких складається растр. На практиці найбільш часто використовуються один, або три канали (проте каналів може бути два, чотири і навіть більше). Зазвичай три канали представляють окремі RGB- складові видимого людським оком світла – червону (R), зелену (G) і синю (B). У разі використання тільки одного каналу в кожному пікселі зберігається деякий код, інтерпретація якого залежить від предметної області (дуже часто цим кодом за допомогою палітри растра зіставляється деякий колір). Нижче ми розглянемо основні види візуалізаторів растрових даних.

1. Композитний візуалізатор. Цей візуалізатор використовується для відображення растрів, що мають кілька каналів. При цьому користувач повинен вказати, які з каналів растра будуть відповідати червоному, зеленому і синьому кольору при формуванні кольору виведеного пікселя.

Даний вид візуалізатора є найбільш очевидним в разі, якщо растр містить три канали з RGB-складовими кольору. Однак він може застосовуватися і для інших каналів. Наприклад, дані дистанційного зондування, що надходять із супутників, часто містять безліч каналів з даними як у видимому, так і в ультрафіолетовому, інфрачервоному або радіодіапазоні хвиль. Такі дані відображають за допомогою композитного візуалізатора, вибираючи для відображення ті чи інші канали. Про зображення, отримане цим способом, кажуть, що воно «показано в умовних кольорах», так як кольори зображення не мають прямого відношення до більш прийнятною людським оком кольорам (рис. 8).

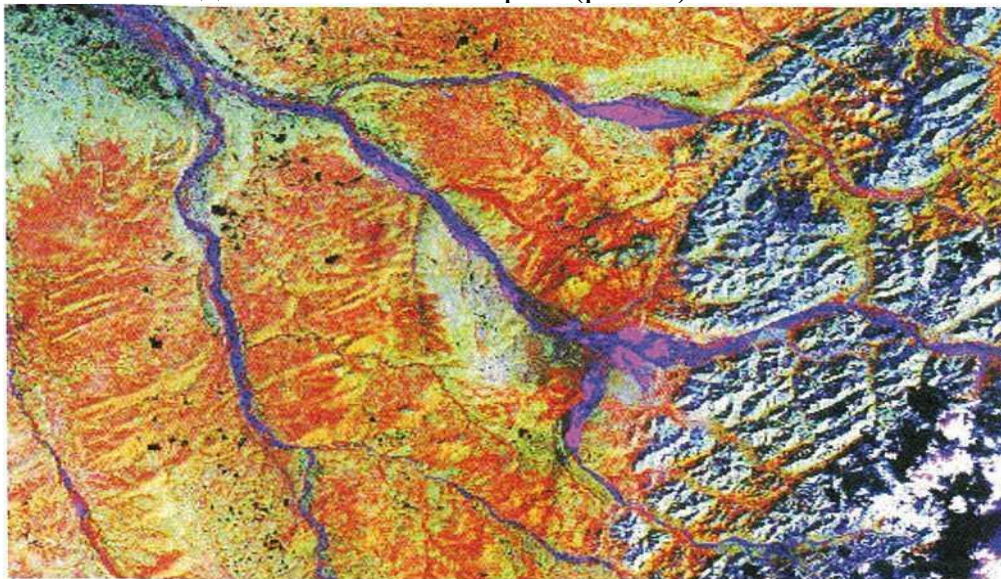


Рис. 8. Приклад композитної візуалізації ДЗ в умовних кольорах

2. *Візуалізатор по унікальним значенням.* Цей візуалізатор дозволяє відобразити дані тільки одного каналу растра. У ньому всіх можливих значеннях в пікселях растра ставиться у відповідність деякий колір, яким і відображається відповідний піксель (рис. 9). Таблиця такої відповідності називається палітрою.

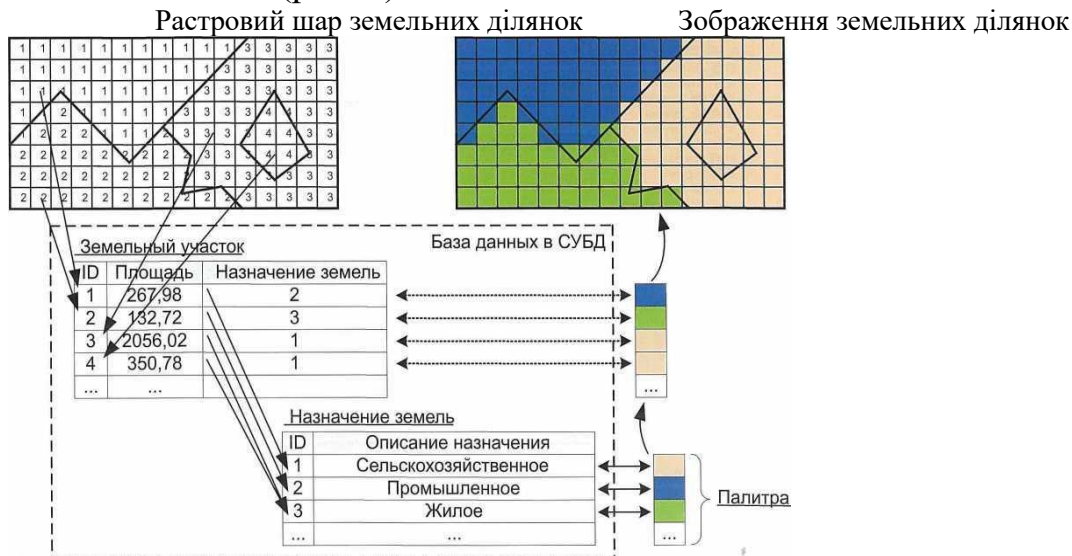


Рис. 9. Приклад візуалізації растра за допомогою палітри

3. *Візуалізатор за діапазонами значень.* Цей візуалізатор, також як і попередній, дозволяє відобразити дані тільки одного каналу растра. При цьому всі можливі значення в пікселях растра розбиваються на деякі діапазони, яким ставиться у відповідність деякий колір. При відображенні растру для кожного його пікселя визначається діапазон, в який потрапляє значення пікселя, а отже, визначається і відповідний йому колір для відображення на карті.

4. *Візуалізатор з розтягуванням значень уздовж колірному ряду.* У ньому кожне значення в пікселях растра масштабується і приводиться до речових значенням в діапазоні від 0 до 1. Отримана величина визначає значення кольору вздовж деякого безперервного колірному ряду. На рис. 10, наведено приклад візуалізації растра, що представляє модель рельєфу, в кожному пікселі якого записана висота відповідної точки на поверхні Землі в деякій системі висот.

Візуалізація транспортних мереж. Нагадаємо, що транспортна мережа складається з вузлів, ребер і маршрутів. При відображенні об'єктів транспортної мережі на карті можна використовувати звичайні візуалізатори, використовувані для векторних даних. Однак в деяких ГІС є специфічні способи візуалізації для транспортних мереж. Наприклад, на рис. 10 наведено приклад вулично-дорожньої мережі міста. Видно, що дуги мережі відображаються лініями зі стрілками на кінцях, що показують допустимі напрямки руху. Також видно маршрути громадського транспорту, які представлені лініями зі стрілками, що йдуть уздовж дороги.

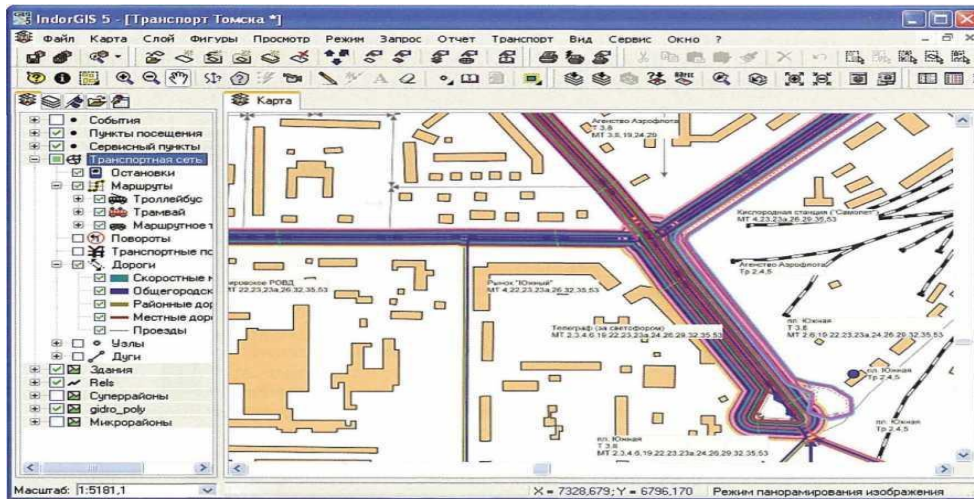


Рис. 10. Фрагмент вулично-дорожньої мережі міста з маршрутами транспорту

У деяких випадках інформація про транспортну мережу може відобразитися іншими способами, наприклад, такими:

Картограми транспортних потоків (рис. 11). У цьому візуалізаторі дуги мережі відображаються лініями однакового кольору, але різної товщини, яка пропорційна транспортному потоку на відповідній дузі мережі. Транспортним потоком може бути кількість автомобілів, що проїхали по дорозі за деякий час (наприклад, за годину або добу), кількість пасажирів, перевезених за вказаною дузі, або щось інше.



Рис. 11. Приклад візуалізації транспортних потоків

2. *Міжрайонні зв'язки* – це картограма укрупнених транспортних потоків між транспортними районами. Між центрами транспортних районів проводяться лінії, товщина яких робиться пропорційною величиною узагальненого транспортного потоку по всіх дорогах між двома районами (рис. 12).

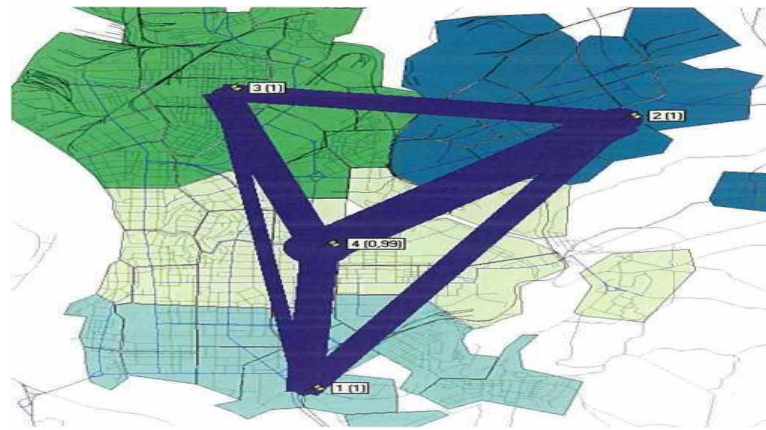


Рис. 12. Приклад візуалізації міжрайонних зв'язків транспортних районів

Список літератури

1. Dolia, K., & Kobrina, N. (2024). Integration of geoinformation in transport systems. *International Science Journal of Engineering & Agriculture*, 3(2), 112–118. <https://doi.org/10.46299/j.isjea.20240302.09>
2. Dolia, K., & Kobrina, N. (2024). Concerning the application of gravity modeling network analysis. *International Science Journal of Engineering & Agriculture*, 3(1), 75–81. <https://doi.org/10.46299/j.isjea.20240301.08>
3. Доля, К. В., & Доля, О. Є. (2024). Комплексне моделювання функціонування маршрутів. *вчені записки*, 12024171.
4. Dolia, O., & Dolia, K. (2023). Methods of solving problems related to the organization of passenger transportation by road transport. *International Science Journal of Engineering & Agriculture*, 2(3), 101–119. <https://doi.org/10.46299/j.isjea.20230203.10>
5. Dolia, O., Dolia, K., & Mykhailova, I. (2023). The state of scientific opinion on the issues of organizing passenger transportation by rail transport. *International Science Journal of Engineering & Agriculture*, 2(2), 182–188. <https://doi.org/10.46299/j.isjea.20230202.17>
6. Доля, К. В., & Доля, О. Є. (2023). Системне моделювання функціонування маршрутів. *вчені записки*, 62023238.
7. Dolia, K., & Kobrina, N. (2022). Engineering patterns of changes in the parameters of functioning of intercity passenger transportation system. *International Science Journal of Engineering & Agriculture*, 1(5), 132–138. <https://doi.org/10.46299/j.isjea.20220105.14>
8. Dolia, K., & Kobrina, N. (2022). Engineering patterns of changes in the parameters of functioning of intercity passenger transportation system. *International Science Journal of Engineering & Agriculture*, 1(5), 132–138. <https://doi.org/10.46299/j.isjea.20220105.14>
9. Olena, D., & Konstantin, D. (2022). Determination of Promising Directions for the Development of Geographic Information Systems in the Operation of Vehicles. *Communications*, 10(1), 1-4.

10. Dolia, V. K., Dolia, K. V., & Dolia, O. E. (2021). Determining Parameters of Functioning of Passenger Transport Routes by Means of Computer Simulation of Processes. *Science & Technique*, 20(6), 514-521.

11. Kostiantyn, D., & Olena, D. (2021). Methods for solving problems of operation of means of transport in the process of passenger transportation by road. *editorial board*, 492.

12. Kobrina, N., Dolia, K., & Dolia, O. (2023, December). Engineering Patterns of Changes in the Parameters of Functioning of Intercity Passenger Transportation System. In *Conference on Integrated Computer Technologies in Mechanical Engineering–Synergetic Engineering* (pp. 529-542). Cham: Springer Nature Switzerland.

13. Gyulyev, N., Dolia, K., & Dolia, O. (2019). Engineering Patterns of Changes in the Parameters of Functioning of Intercity Passenger Transportation System. *International Journal of Intelligent Information Systems*, 7(6), 48.

14. Gyulyev, N., Kostiantyn, D., & Olena, D. (2019). Theoretical Foundations of Intercity Railway Communication. *Communications*, 6(4), 50-54.

15. Боцман, А. О., Доля, К. В., Доля, О. Є., & Лифенко, С. Е. (2018). Визначення гравітаційної моделі та її параметрів для прогнозування кількості відвідувачів торгівельних об'єктів на прикладі міста Харків. *Вісник Житомирського державного технологічного університету. Серія: Технічні науки*, (1), 96-102.

16. Доля, К. В. (2018). Мережне моделювання та аналіз транспортних процесів: монографія.

17. Доля, К. В., & Доля, О. Є. (2018). Геоінформаційні системи на транспорті: навч. посібник.

18. Dolia, K. (2017). Influence of the seasonal factor on the long-distance passenger correspondence. *Вісник ЖДТУ. Серія" Технічні науки"*, 1(2 (80)), 144-152.

19. Galkin, A., & Dolya, C. (2017). Influencing financial flows on logistics technology solutions (case study on transportation mode selection). *WUT Journal of Transportation Engineering*, 117, 61-73.

20. Kostiantyn, D. (2017). Influence of the Seasonal Factor on the Long-Distance Passenger Correspondence. *American Journal of Data Mining and Knowledge Discovery*, 2(4), 96-101.

21. Dolia, K. (2017). Influence of the seasonal factor on passenger correspondence. *Технологічні комплекси*, (1), 57-67.

22. Понкратов, Д. П., & Доля, К. В. (2017). Система обмежень на параметри перевезень пасажирів громадським транспортом. *Вісник Національного університету Львівська політехніка. Динаміка, міцність та проектування машин і приладів*, (866), 216-220.

23. Доля, К. В., & Маківець, Н. С. (2017). Застосування геоінформаційних систем в організації перевезень вантажів. *Комунальне господарство міст. Серія: Технічні науки та архітектура*, (139), 47-51.

24. Доля, К. В., & Доля, О. Є. (2017). Геоінформаційні системи на транспорті: посіб. для проведення практичних та самостійних занять.

25. Галкін, А. С., Доля, К. В., Олійникова, А. О., & Жигилій, М. О. (2017). До питань ефективності транспортного обслуговування декількох маршрутів однотипними транспортними засобами. *Комунальне господарство міст. Серія: Технічні науки та архітектура*, (135), 147-153.

ПРО ЗВ'ЯЗОК МІЖ ВМІСТАМИ ХРОМУ ТА ЗОЛЬНІСТЮ У ВУГІЛЬНОМУ ПЛАСТІ С₅ ШАХТИ «ПАВЛОГРАДСЬКА» (УКРАЇНА)

Ішков Валерій Валерійович

кандидат геолого-мінералогічних наук, доцент,
Національний ТУ «Дніпровська політехніка», Україна,
старший науковий співробітник,
інституту геотехнічної механіки ім. М.С. Полякова НАН України, Україна

Дрешпак Олександр Станіславович

кандидат технічних наук, доцент,
Національний ТУ «Дніпровська політехніка», Україна

Козар Микола Антонович

кандидат геологічних наук, старший науковий співробітник,
інститут геохімії, мінералогії та рудоутворення ім. М.П. Семененко, Україна

Березняк Олена Олександрівна

аспірант, Національний ТУ «Дніпровська політехніка», Україна

Чечель Павло Олегович

інженер, Національний ТУ «Дніпровська політехніка», Україна

Вступ. Загальна актуальність дослідження вмісту Cr у вугільних пластах обумовлена його відношенням до переліку «потенційно токсичних» елементів у вугіллі, які згідно нормативним документам повинні обов'язково досліджуватись.

Останні досягнення. Раніше у вугільних пластах різних геолого-промислових районів Донбасу переважно досліджувалися токсичні та потенційно токсичні елементи [1 - 282]. У той же час, дослідження зв'язку між вмістами Cr та значеннями зольності (Ad) у вугільному пласті с₅ поля шахти «Павлоградська» раніше не виконувалися.

Мета роботи: полягає у дослідженні особливостей зв'язку концентрацій Cr та значень Ad у вугільному пласті с₅ поля шахти «Павлоградська».

Методика досліджень. Фактологічною основою роботи були результати 83 кількісних спектральних аналізів Cr та визначень Ad виконаних після 1981р. в центральних сертифікованих лабораторіях виробничих геологорозвідувальних організацій України з матеріалу пластових проб отриманих виробничими і науково-дослідницькими підприємствами і організаціями та особисто авторами.

Результати досліджень. Було виконано аналітичні розрахунки відповідності емпіричних розподілів досліджуваних компонентів розподілу Гауса. С цією метою були розраховані критерії Ліллієфорса, Шапіро-Уїлка, Колмогорова –

Смірнова та згоди χ^2 -квадрат Пірсона. У всіх випадках результати розрахунків підтвердили невідповідність досліджуваних вибірок нормальному або логнормальному закону розподілу. Таким чином, для більш реалістичної оцінки центральної тенденції вмістів Cr та значень Ad замість значень середнього арифметичного необхідно використовувати медіанні значення. За результатами кореляційного аналізу встановлено прямий дуже слабкий зв'язок між концентраціями Cr та визначеннями Ad, при цьому коефіцієнт кореляції Пірсона дорівнює 0,08. За результатами регресійного аналізу розраховане лінійне рівняння регресії:

$$Cr = 0,4363 + 0,0778 \cdot Ad$$

Висновки. Аналіз виконаних досліджень свідчить про: 1) невідповідність емпіричних вибірок розглянутих характеристик нормальному або логнормальному закону розподілу; 2) фіксується полімодальність розподілу Cr та Ad; 3) встановлено дуже слабкий та прямий зв'язок між концентраціями Cr та Ad; 4) розраховане рівняння регресії дозволяє прогнозувати лише загальні тенденції зміни концентрацій Cr у вугільному пласті c_5 поля шахти «Павлоградська».

Список літератури

1. Ishkov V.V., Koziy E.S., Lozovoi A.L. (2013). Definite peculiarities of toxic and potentially toxic elements distribution in coal seams of Pavlograd-Petropavlovka region. *Collection of scientific works of NMU*, (42), 18-23.
2. Ишков, В. В., Сердюк, Е. А., & Слипенький, Е. В. (2003). Особенности применения методов кластерного анализа для классификации угольных пластов по содержанию токсичных и потенциально токсичных элементов (на примере Красноармейского геолого-промышленного района). *Сборник научных трудов НГУ*, (19), 5-16.
3. Козій Є.С., Ішков В.В. (2017). Класифікація вугілля основних робочих пластів Павлоград-Петропавлівського геолого-промислового району за вмістом токсичних та потенційно токсичних елементів. *Збірник наукових праць «Геотехнічна механіка»*. (136), 74 – 86.
4. Ишков В.В., Козий Е.С. (2013). О распределении токсичных и потенциально-токсичных элементов в угле пласта с_{бн} шахты «Терновская» Павлоград-Петропавловского геолого-промышленного района. *Материали міжнародної конференції «Форум гірників»*. ДВНЗ «НГУ». Дніпро. 49-55.
5. Ишков В.В., Козий Е.С. (2013). Новые данные о распределении токсичных и потенциально токсичных элементов в угле пласта с_{бн} шахты «Терновская» Павлоград-Петропавловского геолого-промышленного района. *Збірник наукових праць НГУ*. (41), 201-208.
6. Ишков В.В., Козий Е.С. (2014). О распределении золы, серы, марганца в угле пласта с₄ шахты «Самарская» Павлоград-Петропавловского геолого-промышленного района. *Збірник наукових праць НГУ*. (44), 178-186.

7. Ишков В.В., Козий Е.С. (2014). О классификации угольных пластов по содержанию токсичных элементов с помощью кластерного анализа. *Збірник наукових праць НГУ*. (45), 209-221.
8. Ишков, В. В. (2009). Кобальт и ванадий в угле основных рабочих пластов Алмазно-Марьевского геолого-промышленного района Донбасса. *Науковий вісник НГУ*, (10), 48-53.
9. Ишков В.В., Козий Е.С., Труфанова М.О. Особливості онтогенезу уролітів жителів Дніпропетровської області. *Мінерал. журн.* 2020. 42, № 4. С. 50 - 59.
10. Ишков В.В., Нагорный В.Н. (2005). О закономерностях накопления ртути в угольных пластах Красноармейского геолого-промышленного района. *Науковий вісник Національної гірничої академії України*, (2), 84-88.
11. Ишков В.В. Мышьяк и фтор в угольных пластах Лисичанского геолого-промышленного района // *Збірник наукових праць Національного гірничого університету № 33*, т. 1. - Днепропетровск, 2009. – С. 5 - 16.
12. Ишков В.В., Козий Е.С. Розподіл ртуті у вугільному пласті c_7^H поля шахти «Павлоградська» / *Наукові праці Донецького національного технічного університету*, Серія: «Гірничо-геологічна». 2020. №1 (23) - 2(24). – С. 26 - 33.
13. Ишков В.В., Козий Е.С. Накопление Со и Мп на примере пласта С5 Западного Донбасса как результат их миграции из кор выветривания Украинского кристаллического щита / *Материалы XVI Международного совещания по геологии россыпей и месторождений кор выветривания «Россыпи и месторождения кор выветривания XXI века: задачи, проблемы, решения»*. 2021. – С. 160 - 162.
14. Козар М.А., Ишков В.В., Козий Е.С., Стрельник Ю.В. Токсичні елементи мінеральної та органічної складової вугілля нижнього карбону Західного Донбасу / *Геологічна наука в незалежній Україні: Збірник тез наукової конференції Ін-ту геохімії, мінералогії та рудоутворення ім. М.П. Семененка НАН України*. 2021. – С.55 - 58.
15. Ишков В.В., Козий Е.С., Стрельник Ю.В. Результати досліджень розподілу кобальту у вугільному пласті k_5 поля ВП «шахта «Капітальна» / *Збірник праць Всеукраїнської конференції «Від мінералогії і геогнозії до геохімії, петрології, геології та геофізики: фундаментальні і прикладні тренди XXI століття» (MinGeoIntegration XXI)*. 2021. – С. 178 - 181.
16. Ишков В.В., Козий Е.С. Аналіз поширення хрому і ртуті в основних вугільних пластах Красноармійського геолого-промислового району / *Вид-во ІГН НАН України. Серія тектоніка і стратиграфія*. 2019. № 46. – С. 96 - 104.
17. Ишков В.В., Козий Е.С. Деякі особливості розподілу берилію у вугільному пласті k_5 шахти «Капітальна» Красноармійського геолого-промислового району Донбасу / *Вісник ОНУ. Сер.: Географічні та геологічні науки*. 2020. Т. 25, вип. 1(36). – С. 214 - 227.
18. New data about the distribution of nickel, lead and chromium in the coal seams of the Donetsk - Makiivka geological and industrial district of the Donbas / Kozar M.A., Ishkov V.V., Kozii Ye.S., Pashchenko P.S. / *Journ. Geol. Geograph. Geocology*. 2020. № 29(4). pp. 722 - 730.

19. Ішков В.В., Козій Є.С. Особливості розподілу свинцю у вугільних пластах Донецько-Макиївського геолого-промислового району Донбасу / Вид-во ІГН НАН України, Серія тектоніка і стратиграфія. 2020. № 47. – С. 77 - 90.
20. Ішков, В.В., Козій, Є.С. Розподіл арсену та ртуті у вугільному пласті k₅ шахти "Капітальна", Донбас / Мінерал. журн. 2021. Вип. 43, № 4. – С. 73 - 86.
21. Ішков В. В. Проблеми геохімії «малих» і токсичних елементів у вугіллі України // Наук. вісник НГА України. - № 1. – Дніпропетровськ, НГАУ, 1999. – С. 128 – 132.
22. Nesterovskyi V., Ishkov V., Kozii Ye. (2020). Toxic and potentially toxic elements in the coal of the seam c_{8H} of the "Blagodatna" mine of Pavlohrad-Petropavlivka geological and industrial area. *Visnyk Of Taras Shevchenko National University Of Kyiv: Geology*, 88(1), 17-24.
23. Ишков В.В., Лозовой А.Л. О закономерностях распределения токсичных и потенциально токсичных элементов в угольных пластах Павлоград – Петропавловского района // Наук. вісник НГА України. - № 2. – Дніпропетровськ, НГАУ, 2001. – С. 57 – 61.
24. Yerofieiev, A.M., Ishkov, V.V., Kozii, Ye.S., Bartashevskiy, S.Ye. (2021). Research of clusterization methods of oil deposits in the Dnipro-Donetsk depression with the purpose of creating their classification by metal content (on the vanadium example). *Scientific Papers of Donntu Series: "The Mining and Geology"*. pp. 83-93.
25. Yerofieiev, A.M., Ishkov, V.V., Kozii, Ye.S. (2021). Influence of main geological and technical indicators of Kachalivskiyi, Kulychykhinskyi, Matlakhovskiyi, Malosorochynskiyi and Sofiiivskiyi deposits on vanadium content in the oil. *International Scientific&Technical Conference «Ukrainian Mining Forum»*. pp. 177-185.
26. Yerofieiev A.M., Ishkov V.V., Kozii Ye.S., Bartashevskiy S.Ye. (2021). Geochemical features of nickel in the oils of the Dnipro-Donetsk basin. *Collection of scientific works "Geotechnical Mechanics"*. № 160, pp. 17-30.
27. Ishkov V., Kozii Ye. (2020). Distribution of mercury in coal seam c_{7H} of Pavlohradska mine field. *Scientific Papers of DONNTU Series: "The Mining and Geology"*. № 1(23)-2(24), pp. 26-33.
28. Ishkov V.V., Koziy E.S. (2017). About peculiarities of distribution of toxic and potentially toxic elements in the coal of the layer c_{10B} of the Dneprovskaya mine of Pavlogradsko-Petropavlovskiy geological and industrial district of Donbass. *Collection of scientific works "Geotechnical Mechanics"*. № 133, pp. 213-227.
29. Ishkov V.V., Kozii Ye.S. (2020). Peculiarities of lead distribution in coal seams of Donetsk-Makiivka geological and industrial area of Donbas. *Tectonics and Stratigraphy*. № 47, pp. 77-90.
30. Ishkov, V. V. Kozii, Ye. S. (2019). Analysis of the distribution of chrome and mercury in the main coals of the Krasnoarmiiskiyi geological and industrial area. *Tectonics and Stratigraphy*. No. 46. pp. 96-104.
31. Ishkov V.V., Kozii Ye.S. (2021). Distribution of arsene and mercury in the coal seam k₅ of the Kapitalna mine, Donbas. *Mineralogical Journal*. № 43(4), pp. 73-86.

32. Ishkov, V.V., Kozar, M.A., Kozii, Ye.S., Bartashevskiy, S.Ye. (2022). Nickel in oil deposits of the Dnipro-Donetsk depression (Ukraine). Problems of science and practice, tasks and ways to solve them. Proceedings of the XXVI International Scientific and Practical Conference. Helsinki, Finland. pp. 25-26.
33. Ішков В.В., Козій Є.С., Киричок В.О., Стрельник Ю.В. (2021). Перші відомості про розподіл свинцю у вугільному пласті k_5 поля ВП «Шахта «Капітальна». Міжнародна науково-практична конференція «Технології і процеси в гірництві та будівництві». ДонНТУ. – С. 76 - 86.
34. Ішков В.В., Козій Є.С., Капшученко Є.О., Стрельник Ю.В. (2021). Попередні дані про особливості розповсюдження нікелю у вугільному пласті k_5 поля ВП «Шахта «Капітальна». Міжнародна науково-практична конференція «Технології і процеси в гірництві та будівництві». ДонНТУ. – С. 21 - 31.
35. Ішков В.В., Козій Є.С., Завгородня В.О., Стрельник Ю.В. (2021). Перші дані про розподіл кобальту у вугільному пласті k_5 поля ВП «Шахта «Капітальна». Міжнародна науково-практична конференція «Технології і процеси в гірництві та будівництві». ДонНТУ. – С. 55 - 64.
36. Ишков В. В., Чернобук А. И., Михальчонок Д. Я. О распределении бериллия, фтора, ванадия, свинца и хрома в продуктах и отходах обогащения Краснолиманской ЦОФ // Научный вестник НГАУ. – 2001. – №. 4. – С. 89-90.
37. Козар М.А., Ішков В.В., Козій Є.С. (2021). Мінеральний склад уролітів мешканців Придніпров'я. Геологічна наука в незалежній Україні: Збірник тез наукової конференції (Київ, 8 - 9 вересня 2021 р.). / НАН України, Інститут геохімії, мінералогії та рудоутворення ім. М.П. Семененка. Київ. С.52 - 55.
38. Єрофеев А.М., Ішков В.В., Козій Є.С. (2021). Особливості впливу геологотехнологічних показників деяких родовищ на вміст ванадію у нафті. Матеріали VIII Всеукраїнської науково-практичної конференції студентів, аспірантів та молодих вчених «Перспективи розвитку гірничої справи та раціонального використання природних ресурсів». С. 43 - 46.
39. Єрофеев А.М., Ішков В.В., Козій Є.С. (2021). Особливості впливу основних геолого-технологічних показників нафтових родовищ України на вміст ванадію. Матеріали II Міжнародної наукової конференції «Сучасні проблеми гірничої геології та геокології». С. 115 - 120
40. Ишков В.В. Некоторые особенности распределения свинца и хрома в угле основных рабочих пластов Алмазно-Марьевского геолого-промышленного района. Збірник наукових праць Національного гірничого університету. 2012. № 37. С. 321 - 332.
41. Ишков В.В. Ванадий, хром и никель в угольных пластах Донецко-Макеевского геолого-промышленного района Донбасса. Збірник наукових праць національного гірничого університету. 2010. № 35. С. 17 - 31.
42. Ішков В.В., Козій Є.С. О распределении As, Hg, Be, F и Mn в угле пласта c_4 шахты «Самарская» Павлоград-Петропавловского геолого-промышленного района. Матеріали Всеукраїнської науково-технічної конференції студентів, аспірантів та молодих вчених «Молодь, наука та інновації». Дніпро: ДВНЗ «Національний гірничий університет», 2016. С. 12 - 13.

43. Barannik C., Ishkov V., Barannik S. Peculiarities of structure and morphogenesis of ureatic stones in residents of developed industrial region. The XX International Scientific and Practical Conference «Problems of science and practice, tasks and ways to solve them», May 24 – 27, 2022, Warsaw, Poland. 874 p. P. 350 - 354.
44. Barannik C., Ichkov V., Molchanov R., Barannik S. Signification pratique des caractéristiques de la composition et de la structure des pierres d'urée chez les résidents de la région industrielle développée. The XXI International Scientific and Practical Conference «Actual priorities of modern science, education and practice», May 31 – 03 June, 2022, Paris, France. 873 p. P. 410 - 414.
45. Ishkov V.V., Kozii Ye.S., Chernobuk O.I., Pashchenko P.S., Lozovyi A.L. (2022). Results of correlation and regression analysis of germanium concentrations with thickness and ash content of coal seam c8B of Dniprovskia mine field (Ukraine). Proceedings of the XXIX International Scientific and Practical Conference «Trends in science and practice of today», July 26 – 29, 2022, Stockholm, Sweden, pp. 95-104.
46. Ишков В. В. Основные результаты первых геолого-геофизических исследований участков днепровских порогов / В. В. Ишков, А. Л. Лозовой, Д. В. Рудаков // Науковий вісник Національного гірничого університету. – Д., 2009. – № 3. – С. 49 – 54.
47. Ишков В.В., Козій Є.С. (2021). Особливості морфології органо-мінеральних утворень нирок населення міста Кам'янске. Проблеми розвитку гірничо-промислових районів: матеріали IV-ї міжнародної науково-технічної конференції. ДонНТУ. С. 33 – 35.
48. Ишков В.В., Козій Є.С., Клименко А.Г. (2021). Особливості розподілу германію у вугільному пласті с₁ шахти «Дніпровська». Проблеми розвитку гірничо-промислових районів: матеріали IV-ї міжнародної науково-технічної конференції. ДонНТУ. С. 42 – 50.
49. Єрофеев А.М., Ишков В.В., Козій Є.С. (2021). Застосування методів кластеризації до родовищ нафти за вмістом ванадію. Проблеми розвитку гірничо-промислових районів: матеріали IV-ї міжнародної науково-технічної конференції. ДонНТУ. С. 23 – 28.
50. Альохін В.І., Сахно С.В., Ишков В.В., Козій Є.С. (2021). Про першу знахідку дикіту у пісковиках з природного відслонення верхнього карбону Красноармійського геолого-промислового району Донбасу. Міжнародна науково-практична конференція «Технології і процеси в гірництві та будівництві». ДонНТУ. – С. 5 – 11.
51. Сахно С.В., Ишков В.В., Сахно А.І. Мінерал дікіт в осадових вуглевміщуючих породах Донбасу. Наукові праці ДонНТУ. Серія Гірничо-геологічна, 2019, № 1(21) - 2(22), С. 7 – 13.
52. Широков О.З., Сафронов І.Л. Ишков В.В., Козій Є.С. (2020). Основи методики прогнозу стійкості вуглевміщуючих порід по комплексу геолого-геофізичних методів. Проблеми розвитку гірничо-промислових районів: матеріали II-ї міжнародної науково-технічної конференції. ДонНТУ. С. 16 – 24.
53. Ишков В.В., Козій Є.С., Найден К.В., Сливний С.О. (2020). Деякі особливості розподілу миш'яку у вугільному пласті с_{8в} поля шахти «Західно-Донбаська».

Проблеми розвитку гірничо-промислових районів: матеріали II-ї міжнародної науково-технічної конференції. ДонНТУ. – С. 91 – 94.

54. Ішков В.В., Козій Є.С., Івінська В.О., Снігур А.Д. (2020). Про розподіл берилію у вугільному пласті k5 поля шахти «Капітальна» Проблеми розвитку гірничо-промислових районів: матеріали II-ї міжнародної науково-технічної конференції. ДонНТУ. – С. 73 – 77.

55. Ишков В. В., Светличный Э. А., Труфанова М. А. О минеральном составе уролитов жителей города Днепропетровска // Збірник наукових праць НГУ. – 2015. – № 47. – С. 5 – 14.

56. Ишков В. В., Светличный Э. А., Труфанова М. А. Особенности морфологии уролитов жителей города Днепропетровска // Збірник наукових праць Національного гірничого університету. – 2015. – №. 46. – С. 5-10.

57. Ишков В. В. Новые данные о мышьяке в угольных пластах Лисичанского геолого-промышленного района Донбасса // Збірник наукових праць Національного гірничого університету. – 2013. – №. 40. – С. 19-25.

58. Ишков В. В. Особенности распределения свинца, хрома и никеля в углях основных рабочих пластов Донецко-Макеевского геолого-промышленного района Донбасса // Збірник наукових праць Національного гірничого університету. – 2012. – №. 39. – С. 276-282.

59. Ишков В. В. Новые данные о распределении ртути, мышьяка, берилля и фтора в угле основных рабочих пластов Павлоград-Петропавловского геолого-промышленного района // Збірник наукових праць Національного гірничого університету. – 2012. – №. 38. – С. 19-27.

60. Ишков, В. В. (2010). Мышьяк в углях Лисичанского и Красноармейского геолого-промышленных районов Донбасса. *Збірник наукових праць Національного гірничого університету*, (35 (2)), 261-271.

61. Нагорный Ю.Н., Сафронов И.Л., Ишков В.В. Оценка и подсчет запасов угля в расщепляющихся и весьма сближенных пластах Львовско-Волынского бассейна // Горный информационно-аналитический бюллетень (научно-технический журнал). – 1999. – №. 7. – С. 174.

62. Нагорный Ю. Н., Сафронов И. Л., Ишков В. В. Горно-геологические условия отработки расщепляющихся и сближенных угольных пластов (на примере львовсковолинского бассейна) // Горный информационно-аналитический бюллетень (научно-технический журнал). – 1999. – №. 3. – С. 157-158.

63. Нагорный Ю. Н., Сафронов И. Л., Ишков В. В. Закономерности угленакопления в карбоне юго-восточной части Днепрово-Донецкой впадины // Горный информационно-аналитический бюллетень (научно-технический журнал). – 1999. – №. 7. – С. 175-179.

64. Сафронов И. Л., Ишков В. В. Прогноз устойчивости угленосных пород Донецкого бассейна по комплексу геолого-геофизических методов // Горный информационно-аналитический бюллетень (научно-технический журнал). – 1999. – №. 3. – С. 161-162.

65. Classification of deposits of the Dnipro-Donetsk oil and gas region by the content of metals in oils / Valerii V. Ishkov, Artem M. Yerofieiev, Oleksii Y. Hryhoriev,

- Mykola A. Kozar, Stanislav Y. Bartashevsky // *Geology, Geography and Geoecology*, 2022. – №31(3) – Дніпро : ДНУ, 2022. – Рр. 467-483.
66. Ішков, В. В., Козій, Є. С., Чернобук, О. І., Коваль, С. О., & Кравець, Я. М. (2022). ОСОБЛИВОСТІ РОЗПОДІЛУ ГЕРМАНІЮ У ВУГІЛЬНОМУ ПЛАСТІ С1 ПОЛЯ ШАХТИ «САМАРСЬКА», УКРАЇНА. EDITORIAL BOARD, 133.
67. Ішков В. В. Кореляційно-регресійний аналіз вмісту германію з потужністю та зольністю вугільного пласта с8н шахти «Дніпровська» / Ішков В. В., Козій Є. С. // Від мінералогії і геогнозії до геохімії, петрології, геології та геофізики: фундаментальні і прикладні тренди ХХІ століття (MinGeoIntegration ХХІ): збірник праць Всеукраїнської конференції, 28-30 вересня 2022 року. – Київ : КНУ ім. Т. Шевченка, 2022. – с. 129-134.
68. Creation of natural typing of sections of different thickness of the С8Н coal seam of the «Dniprovaska» mine (Ukraine) according to the germanium content / Ishkov Valerii Valeriiovych, Kozii Yevhen Serhiiovych, Kozar Mykola Antonovych, Chernobuk Oleksandr Ivanovych, Pashchenko Pavlo Serhiiovych, Dreshpak Oleksandr Stanislavovych, Diachkov Pavlo Anatoliiovych, Vladyk Danyil Volodymyrovych // *International Scientific Discussion: Problems, Tasks and Prospects : proceedings of the 5th International Scientific and Practical Conference (September 19-20, 2022)*. – Brighton : the SPC «InterConf», 2022. – Рр. 137-156.
- 69 Ішков В. В. Зв'язок між вмістом сірки і меркурію у нафтах з родовищ Дніпровсько-Донецької нафтогазоносної області / Ішков Валерій Валерійович, Козій Євген Сергійович, Козар Микола Антонович // *Implementation of modern scientific opinions in practice : with the Proceedings of the XI International Scientific and Practical Conference, March 20 – 21, Bilbao, Spain*. – Bilbao, 2023. – Р. 86-93.
70. Розподіл германію у вугільному пласті с 4 2 поля шахти «Самарська», Україна / Ішков Валерій Валерійович, Козій Євген Сергійович, Чернобук Олександр Іванович, Козар Микола Антонович, Пащенко Павло Сергійович // *Multidisciplinary scientific notes. Theory, history and practice: proceedings of the 6th International scientific and practical conference (November 01 – 04, 2022) Edmonton, Canada*. – Edmonton : International Science Group, 2022. – Рр. 179-189.
71. Ishkov V.V., Kozii Ye.S., Chernobuk O.I., Lozovyi A.L. (2022). Results of dispersion and spatial analysis of the germanium distribution in coal seam с8в of Zahidno-Donbaska mine field (Ukraine). *Proceedings of the XXVIII International Scientific and Practical Conference. «Science and practice, actual problems, innovations»*, July 19 – 22, 2022, Milan, Italy, pp. 66-73.
72. Ishkov V.V., Kozii Ye.S., Kozar M.A., Dreshpak O.S, Chechel P.O. (2022). Condition and prospects of the Ingichke deposit (Republic of Uzbekistan). *The XXVII International Scientific and Practical Conference «Multidisciplinary academic notes. Theory, methodology and practice»*, July 12 – 15, 2022, Prague, Czech Republic, pp. 96-104.
73. Особливості просторового розподілу германію у вугільному пласті с 4 поля шахти «Самарська», Україна / Ішков Валерій Валерійович, Козій Євген Сергійович, Чернобук Олександр Іванович, Козар Микола Антонович, Стрілець Олександр Петрович // *Innovative areas of solving problems of science and practice :*

- proceedings of the 7th International scientific and practical conference (November 08 – 11, 2022) Oslo, Norway. – Oslo : International Science Group, 2022. – Pp. 160-169.
74. Ішков В. В. Вплив вмісту заліза на основні технологічні показники переробки руд одного із родовищ ПРАТ «Полтавський гірничо-збагачувальний комбінат», Україна / Ішков Валерій Валерійович, Козар Микола Антонович, Попкова Ірина Олександрівна // Theories, methods and practices of the latest technologies : proceedings of the III International Scientific and Practical (November 07 – 09), Tokyo, Japan. – Tokyo, 2022. – Pp. 97-104.
75. Альохін В. І. Деформаційні мезоструктури ділянки «Чорна вода» Закарпаття / В. І. Альохін, А. Д. Боярська, В. В. Ішков // Технології і процеси у гірництві та будівництві: збірка тез науково-практичної конференції. – Луцьк : ДНВЗ «ДонНТУ», 2022. – С. 5-13.
76. Ішков В. В. Зв'язок германію із зольністю у вугільному пласті с10в шахти «Дніпровська» / В. В. Ішков, Є. С. Козій, О. І. Чернобук // Технології і процеси у гірництві та будівництві: збірка тез науково-практичної конференції. – Луцьк : ДНВЗ «ДонНТУ», 2022. – С. 25-33.
77. Ишков, В. В., & Нагорный, В. Н. (2005). О закономерностях накопления ртути в угольных пластах Красноармейского геолого-промышленного района. *Научный вестник Национальной горничой академии Украины*, (2), 84-88.
78. Ишков, В. В., & Лозовой, А. Л. (2001). О закономерностях распределения токсичных и потенциально токсичных элементов в угольных пластах Павлоград-Петропавловского района. *Научный вестник Национальной горничой академии Украины*, (2), 57-61
79. Ішков В.В., Козій Є.С., Чернобук О.І., Пащенко П.С., Коваль С.О., Кравець Я.М. (2022). Зв'язок вмісту германію з потужністю та зольністю вугільного пласта с₆ поля шахти «Ювілейна». Матеріали ХХ Міжнародної конференції молодих вчених «Геотехнічні проблеми розробки родовищ». м. Дніпро, С. 89-93.
80. Ішков В.В., Козій Є.С., Пащенко П.С., Чернобук О.І., Сафонов О.Д. (2022). Германій у вугільному пласті с₄¹ поля шахти «Самарська». Матеріали ХХ Міжнародної конференції молодих вчених «Геотехнічні проблеми розробки родовищ». м. Дніпро, С. 145-149.
81. Ішков В.В., Козій Є.С., Чернобук О.І., Васильченко Н.В., Кузнецова С.С. (2022). Аналіз методів кластеризації ділянок різної потужності вугільного пласта для створення їх природної типізації за вмістом германію (на прикладі пласта с₆ шахти «Дніпровська»). Матеріали ХХ Міжнародної конференції молодих вчених «Геотехнічні проблеми розробки родовищ». м. Дніпро, С. 94-99.
82. Ішков В.В., Козій Є.С., Попкова І.О. (2022). Зв'язок вмісту заліза загального з основними технологічними показниками переробки руд одного із родовищ прат «Полтавський гірничо-збагачувальний комбінат». Матеріали ХХ Міжнародної конференції молодих вчених «Геотехнічні проблеми розробки родовищ». м. Дніпро, С. 140-145.
83. Ішков В.В., Козій Є.С., Чернобук О.І., Козар М.А., Пащенко П.С. (2022). Про просторовий зв'язок германію і мангану у вугільному пласті с₁ поля шахти «Самарська», Україна. The 12th International scientific and practical conference

“Current challenges, trends and transformations” (December 13 - 16, 2022) Boston, USA. Pp. 169-179.

84. Ішков В.В., Козій Є.С., Чернобук О.І. (2022). Зв'язок між вмістом германію і сірки загальної у вугіллі пласта с₁ поля шахти «Самарська», Україна. The VII International Scientific and Practical Conference «Theoretical methods and improvement of science», December 12 – 14, Bordeaux, France. Pp. 81-88.

85. Ішков В.В., Козій Є.С., Чернобук О.І., Хоменко В.Л. (2022). Результати кластеризації ділянок різної потужності вугільного пласта с₁₀^В шахти «Дніпровська» за вмістом германію. Наукові праці Донецького національного технічного університету. Серія: «Гірничо-геологічна». 1(27)-2(28). С. 107-115.

86. Ішков В.В., Козій Є.С., Чернобук О.І. (2022). Зв'язок між вмістом германію і глибиною залягання вугільного пласта с₁ поля шахти "Самарська", Україна. The VI International Scientific and Practical Conference «Scientific discussions and solution development», December 05 – 07, Graz, Austria. Pp. 103-109.

87. Ішков В.В., Козій Є.С., Чернобук О.І., Козар М.А., Стрілець О.П. (2022). Про зв'язок германію і фтору у вугільному пласті с₁ поля шахти "Самарська", Україна. Proceedings of the XI International scientific and practical conference “Actual problems of learning and teaching methods”, December 06 - 09, Vienna, Austria. Pp. 142-151.

88. Ішков В.В., Козій Є.С., Чернобук О.І. (2022). Аналіз зв'язку германію і ванадію у вугільному пласті с₁ поля шахти «Самарська», Україна. The V International Scientific and Practical Conference «Concepts and use of technologies in practice», November 28 – 30, London, Great Britain. Pp. 77-83.

89. Ішков В.В., Козій Є.С. (2022). Кореляційно-регресійний аналіз вмісту германію з потужністю та зольністю вугільного пласта с_{8н} шахти «Дніпровська». Збірник праць Всеукраїнської конференції «Від мінералогії і геогнозії до геохімії, петрології, геології та геофізики: фундаментальні і прикладні тренди ХХІ століття» (MinGeoIntegration ХХІ), 28-30 вересня 2022 року. С. 129-134.

90. Ішков В.В., Козій Є.С., Чернобук О.І., Мандрікевич В.М., Владик Д.В. (2022). Зв'язок германію і свинцю у вугільному пласті с_{7^Н} поля шахти «Тернівська», Україна. The 14th International scientific and practical conference “Modern stages of scientific research development” (December 27 - 30, 2022) Prague, Czech Republic, pp.132-142.

91. Ішков В.В., Козій Є.С., Чернобук О.І. (2022). Зв'язок між вмістом германію і арсена у вугіллі пласта с_{7^Н} поля шахти "Тернівська". The IX International Scientific and Practical Conference «Promising ways of solving scientific problems», December 26 – 28, Belgium, Brussels, pp.67-74.

92. Ішков В.В., Козій Є.С., Чернобук О.І., Дрешпак О.С., Чечель П.О. (2022). Про зв'язок германію і сірки загальної у вугільному пласті с_{7^Н} поля шахти «Тернівська», Україна. The 13th International scientific and practical conference “Implementation of modern technologies in science” (December 20 - 23, 2022) Varna, Bulgaria, p.143-152.

93. Козій Є. С. Особливості зв'язку між вмістом кобальту і германію у вугільному пласті с_{8н} шахти «Дніпровська» Західного Донбасу / Є.С. Козій, В.В.

- Ішков, О.І. Чернобук // Гірнична геологія та геоекологія. – Київ, 2022. – №1 (4). – С. 16-23.
94. Про особливості зв'язку між концентраціями германію та свинцю у вугільному пласті с₈^н шахти «Дніпровська» / Чернобук Олександр Іванович, Ішков Валерій Валерійович, Козій Євген Сергійович, Лобода Анастасія Юріївна, Нечепорук Кристина Сергіївна // Theoretical aspects of education development : the 3th International scientific and practical conference (January 24 - 27, 2023) Warsaw, Poland. – Warsaw : International Science Group, 2023. – Pp. 119 - 129.
95. Чернобук О.І., Ішков В.В., Козій Є.С., Пащенко П.С., Дрешпак О.С. (2023). Кореляційно-регресійний аналіз вмісту германію з хромом у вугільному пласта с₈^н шахти "Дніпровська". The 7th International scientific and practical conference "Application of knowledge for the development of science" (February 21 – 24, 2023) Stockholm, Sweden. 2023, Pp. 96-106.
96. Про особливості зв'язку між концентраціями германію та свинцю у вугільному пласті с₈^н шахти «Дніпровська» / Чернобук Олександр Іванович, Ішков Валерій Валерійович, Козій Євген Сергійович, Лобода Анастасія Юріївна, Нечепорук Кристина Сергіївна // Theoretical aspects of education development : the 3th International scientific and practical conference (January 24 - 27, 2023) Warsaw, Poland. 2023. – Pp. 119 - 129.
97. Козій Є. С. Особливості зв'язку між вмістом кобальту і германію у вугільному пласті с₈^н шахти «Дніпровська» Західного Донбасу / Є.С. Козій, В.В. Ішков, О.І. Чернобук // Гірнична геологія та геоекологія. – Київ, 2022. – №1 (4). – С. 16-23.
98. Complex determination of the identification of urinary stones in patients residents of the industrial region / Barannyk Kostyantyn, Balalaev Oleksandr, Ishkov Valeriy, Molchanov Robert, Barannyk Serhiy // Міжнародний науковий журнал «Грааль науки»: за матеріалами V Міжнародної науково-практичної конференції «Scientific researches and methods of their carrying out: world experience and domestic realities» (ГО «Європейська наукова платформа» (Вінниця, Україна), ТОВ «International Centre Corporative Management» (Відень, Австрія), 17 лютого 2023 р.). – Вінниця, Відень, 2023. – №24. – С. 669-676.
99. Козій Є. С. Особливості зв'язку між вмістом кобальту і германію у вугільному пласті с₈^н шахти «Дніпровська» Західного Донбасу / Є.С. Козій, В.В. Ішков, О.І. Чернобук // Гірнична геологія та геоекологія. – Київ, 2022. – №1 (4). – С. 16-23.
100. Зв'язок вмістів германію та берилію у вугільному пласті с₈^в шахти «Дніпровська» / Чернобук Олександр Іванович, Ішков Валерій Валерійович, Козій Євген Сергійович, Пащенко Павло Сергійович, Дрешпак Олександр Станіславович // Modern methods of applying scientific theories : with the Proceedings of the 10th International scientific and practical conference (March 14 – 17, 2023) Lisbon, Portugal. – . Lisbon, 2023. – Pp. 95-104.
101. Features of the structure of urate urolithiasis in inhabitants of an industrially developed region / Barannyk Kostyantyn, Ishkov Valeriy, Molchanov Robert, Barannyk Serhiy // Current issues of science, prospects and challenges: collection of

scientific papers «SCIENTIA» with Proceedings of the IV International Scientific and Theoretical Conference, May 5, 2023, Sydney, Australia. – Sydney, 2023. – Pp. 171-174.

102. Зв'язок вмістів германію та мангану у вугільному пласті с10в шахти «Дніпровська» / Чернобук Олександр Іванович, Ішков Валерій Валерійович, Козій Євген Сергійович, Пащенко Павло Сергійович, Могиленець Валерія Сергіївна // Basics of learning the latest theories and methods : with the Proceedings of the 9th International Scientific and Practical Conference, (March 07 – 10, 2023) Boston, USA. – Boston, 2023. – Pp. 107 - 117.

103. Ішков В. В. Зв'язок між концентраціями ванадію та вмістом сірки у нафтах з родовищ Дніпровсько-Донецької западини / Ішков В. В., Козій Є. С., Козар М. А. // Analysis of the problems of science and modern education : with the Proceedings of the IX International Scientific and Practical Conference, March 06 – 08, Prague, Czech Republic. – Prague, 2023. – Pp. 65-71.

104. Ішков В.В. Аналіз взаємозв'язку концентрацій ванадію і германію у вугільному пласті С10В шахти «Дніпровська» Західного Донбасу / В. В. Ішков, Є. С. Козій, О. І. Чернобук // Гірнична геологія та геоєкологія. – 2022. – №2 (5). – С. 19-26.

105. Зв'язок між германієм та ванадієм у вугільному пласті с8в шахти «Дніпровська» / Чернобук Олександр Іванович, Ішков Валерій Валерійович, Козій Євген Сергійович, Козар Микола Антонович, Стрілець Олександр Петрович // Problems of the development of science and the view of society : with the Proceedings of the 11th International Scientific and Practical Conference, (March 21 – 24, 2023) Graz, Austria. – Graz, 2023. – Pp. 93-104.

106. Ішков В. В. Про зв'язок між вмістом сірки і ванадію у нафтах з родовищ Дніпровсько-Донецької западини / Ішков В. В., Козій Є. С., Козар М. А. // Innovative ways of learning development : with the Abstracts of the X International Scientific and Practical Conference, March 13 – 15, Varna, Bulgaria. – Varna, 2023 – Pp. 56-63.

107. Зв'язок вмістів германію та берилію у вугільному пласті С8В шахти «Дніпровська» / Чернобук О. І., Ішков В. В., Козій Є. С., Пащенко П. С., Дрешпак О. С. // Modern methods of applying scientific theories : with the Proceedings of the 10th International scientific and practical conference (March 14 – 17, 2023) Lisbon, Portugal. – . Lisbon, 2023. – Pp. 95 - 104.

108. Ішков В.В., Козій Є.С., Козар М.А. (2023). Розробка класифікацій родовищ нафти за вмістом металів (на прикладі Дніпровсько-Донецької западини). Мінеральні ресурси України. № 1. С. 23 - 34.

109. Ішков В. В. Про зв'язок між загальним вмістом металів і парафінів у нафтах з родовищ Дніпровсько-Донецької западини / Ішков В. В., Козій Є. С., Козар М. А. // Goal and the role of world science in life : with the Proceedings of the XII International Scientific and Practical Conference, March 27 – 29, Stockholm, Sweden. – Stockholm, 2023. – С. 52 - 61.

110. Аналіз зв'язку між германієм та марганцем у вугільному пласті с8в шахти «Тернівська» / Чернобук О. І., Ішков В. В., Козій Є. С., Козар М. А., Пащенко П.

- C. // The main directions of the development of scientific research : with the Proceedings of the 15th International Scientific and Practical Conference, (April 18 – 21, 2023) Helsinki, Finland. – Helsinki, 2023. – Pp. 117 -128.
111. Чернобук О.І., Ішков В.В., Козій Є.С., Козар М.А., Дрешпак О.С. (2023). Аналіз зв'язку між германієм та марганцем у вугільному пласті с₈^В шахти «Дніпровська». Proceedings of the XIV International Scientific and Practical Conference “Development, education, culture: integration trends in the modern world” (April 11 – 14, 2023) Oslo, Norway, Pp. 104-115.
112. Про зв'язок між германієм та кобальтом у вугільному пласті с₈ шахти «Тернівська» / Чернобук Олександр Іванович, Ішков Валерій Валерійович, Козій Євген Сергійович, Козар Микола Антонович, Дрешпак Олександр Станіславович // System analysis and intelligent systems for management : with the Proceedings of the 17th International Scientific and Practical Conference, (May 02 – 05, 2023) Ankara, Turkey. – Ankara, 2023. – Pp. 99 – 111.
113. Ішков, В.В., Козій, Є.С., Чернобук, О.І. Аналіз впливу потужності вугільного пласта с₈ шахти Дніпровська на вміст германію. Збірник наукових праць НГУ. 2022. № 70. С. 76-90.
114. Зв'язок між германієм та берилієм у вугільному пласті с₄ шахти «Самарська» / Чернобук О. І., Ішков В. В., Козій Є. С., Козар М. А., Дрешпак О. С. // Modern theories and improvement of world methods : with the Proceedings of the 22th International Scientific and Practical Conference, (June 06 – 09, 2023) Helsinki, Finland. – Helsinki, 2023. – Pp. 116 – 129. – URL: <https://ir.nmu.org.ua/handle/123456789/163537>
115. Про зв'язок між концентрацією германію і вмістом токсичних елементів та сірки загальної у вугільному пласті с₈ шахти «Дніпровська» / В. В. Ішков, Є. С. Козій, О. І. Чернобук, М. А. Козар, О. С. Дрешпак // Національний гірничий університет. Збірник наукових праць. – Дніпро : НТУ «Дніпровська політехніка», 2022. – № 71. – С. 145-159. – URL: <http://ir.nmu.org.ua/handle/123456789/163619>
116. Про зв'язок між германієм та сіркою у вугільному пласті с₇ шахти «Тернівська» / Чернобук О. І., Ішков В. В., Козій Є. С., Козар М. А., Дрешпак О. С. // Theoretical foundations of scientists and modern opinions regarding the implementation of modern trends : with the Proceedings of the 25th International Scientific and Practical Conference, (June 27-30, 2023) San Francisco, USA. – San Francisco, 2023. – Pp. 102 – 114. – URL: <https://ir.nmu.org.ua/handle/123456789/163797>
117. Про зв'язок між германієм та зольністю у вугільному пласті с₇ шахти «Тернівська» / Чернобук О. І., Ішков В. В., Козій Є. С., Козар М. А., Дрешпак О. С. // Scientific trends and ways of solving modern problems : with the Proceedings of the 26th International Scientific and Practical Conference, (July 04-07, 2023) La Rochelle, France. – La Rochelle, 2023. – Pp. 74 – 87. – URL: <https://ir.nmu.org.ua/handle/123456789/163995>
118. Пащенко П. С. Про особливості гірничо-геологічної будови Львівсько-Волинського вугільного басейну / Пащенко П. С., Ішков В. В., Дрешпак О. С. // Modernity and scientific youth trends : with the Abstracts of XXVI International

- Scientific and Practical Conference, July 03-05, Hamburg, Germany. – Hamburg, 2023. – Pp. 47-58. – URL: <https://ir.nmu.org.ua/handle/123456789/163996>
119. Особливості зв'язку концентрацій германію із вмістом токсичних елементів й сірки загальної у вугільному пласті с5в шахти «Тернівська» / О. І. Чернобук, В. В. Ішков, Є. С. Козій, М. А. Козар, О. С. Дрешпак // Наукові праці Донецького національного технічного університету. Серія: «Гірничо-геологічна». – Покровськ, 2023. – №1 (29). – С. 14-23. – URL: <https://ir.nmu.org.ua/handle/123456789/163998>
120. Пащенко П. С. Прогноз малоамплітудної дислокованості вугільних пластів за допомогою карт локальних структур / Пащенко Павло Сергійович, Ішков Валерій Валерійович, Дрешпак Олександр Станіславович // Promising ways of improving science and scientific solutions : with the Proceedings of the XXV International Scientific and Practical Conference, June 26-28, Warsaw, Poland. – Warsaw, 2023. – Pp. 47-58. – URL: <https://ir.nmu.org.ua/handle/123456789/163794>
121. Про зв'язок між германієм та ртуттю у вугільному пласті с5 шахти «Благодатна» / Чернобук Олександр Іванович, Ішков Валерій Валерійович, Козій Євген Сергійович, Козар Микола Антонович, Дрешпак Олександр Станіславович // Trends of young scientists regarding the development of science : with the Proceedings of the 27th International Scientific and Practical Conference, (July 11-14, 2023) Edmonton, Canada. – Edmonton, 2023. – Pp. 61-74. – URL: <https://ir.nmu.org.ua/handle/123456789/164142>
122. Пащенко П. С. Про експрес метод напівкількісної оцінки загальної тріщинуватості вуглевмісних порід / Пащенко Павло Сергійович, Ішков Валерій Валерійович, Дрешпак Олександр Станіславович // Current, modern and new ways of improving scientific solutions : with the Abstracts of XXVII International Scientific and Practical Conference, July 10-12, Florence, Italy. – Florence, 2023. – Pp. 38-49. – URL: <https://ir.nmu.org.ua/handle/123456789/164145>
121. Ішков В.В., Козій Є.С. Розподіл арсену та ртуті у вугільному пласті k₅ шахти «Капітальна», Донбас. Мінералогічний журнал, 2021. Том 43, №4. С. 73 – 86. – URL: <https://doi.org/10.15407/mineraljournal.43.04.073>
122. Про зв'язок між германієм та сіркою у вугільному пласті с4 шахти «Самарська» / Чернобук Олександр Іванович, Ішков Валерій Валерійович, Козій Євген Сергійович, Козар Микола Антонович, Дрешпак Олександр Станіславович // Information and innovative technologies in education in modern conditions : with the Proceedings of the 24th International Scientific and Practical Conference, (June 20 – 23, 2023) Varna, Bulgaria. – Varna, 2023. – Pp. 91 – 103. – URL: <https://ir.nmu.org.ua/handle/123456789/163719>
123. Дрешпак О. С. Деякі актуальні питання розвитку вугезбагачовальної галузі України / Дрешпак Олександр Станіславович, Ішков Валерій Валерійович, Козар Микола Антонович // Unusual methods of development of science and thoughts : with the Proceedings of the XXVIII International Scientific and Practical Conference, July 17 – 19, Madrid, Spain. – Madrid, 2023. – Pp. 49-60. URL: <http://ir.nmu.org.ua/handle/123456789/164236>

124. Про зв'язок між германієм та ртуттю у вугільному пласті с_{бн} шахти «Тернівська» / Чернобук Олександр Іванович, Ішков Валерій Валерійович, Козій Євген Сергійович, Козар Микола Антонович, Дрешпак Олександр Станіславович // Theoretical and applied aspects of the development of science : with the Proceedings of the 18th International Scientific and Practical Conference, (May 09 – 12, 2023) Bilbao, Spain. – Bilbao, 2023. – Pp. 141 - 153. URL: <https://ir.nmu.org.ua/handle/123456789/163497>
125. Ішков В.В., Козій Є.С., Чернобук О.І., Козар М.А., Дрешпак О.С. (2022). Про зв'язок між концентрацією германію і вмістом токсичних елементів та сірки загальної у вугільному пласті с_{8^н} шахти «Дніпровська». Збірник наукових праць НГУ. № 71. С. 145-159. URL: <https://doi.org/10.33271/crpnmu/71.145>
126. Features of the structure of urate urolithiasis in inhabitants of an industrially developed region / Baranyk Kostyantyn, Ishkov Valeriy, Molchanov Robert, Baranyk Serhiy // Current issues of science, prospects and challenges: collection of scientific papers «SCIENTIA» with Proceedings of the IV International Scientific and Theoretical Conference, May 5, 2023, Sydney, Australia. – Sydney, 2023. – Pp. 171-174. URL: <https://ir.nmu.org.ua/handle/123456789/163407>
127. Зв'язок між германієм та берилієм у вугільному пласті с₄ шахти «Самарська» / Чернобук Олександр Іванович, Ішков Валерій Валерійович, Козій Євген Сергійович, Козар Микола Антонович, Дрешпак Олександр Станіславович // Modern theories and improvement of world methods : with the Proceedings of the 22th International Scientific and Practical Conference, (June 06 – 09, 2023) Helsinki, Finland. – Helsinki, 2023. – Pp. 116 – 129.
128. Пащенко П. С. Деякі геолого-тектонічні особливості будови Донецько-Макіївського геолого-промислового району Донбасу / Пащенко Павло Сергійович, Ішков Валерій Валерійович // Current scientific opinions on the development of current education : with the Proceedings of the XXIV International Scientific and Practical Conference, June 19 – 21, Milan, Italy. – Milan, 2023. – Pp. 67-77. – URL: <https://ir.nmu.org.ua/handle/123456789/163722>
129. Про зв'язок між германієм та миш'яку у вугільному пласті с₄ шахти «Самарська» / Чернобук Олександр Іванович, Ішков Валерій Валерійович, Козій Євген Сергійович, Козар Микола Антонович, Дрешпак Олександр Станіславович // The influence of society on the development of science and the invention of new methods : with the Proceedings of the 23th International Scientific and Practical Conference, (June 13 – 16, 2023) Prague, Czech Republic. – Prague, 2023. – Pp. 103 – 115. – URL: <https://ir.nmu.org.ua/handle/123456789/163604>
130. Ішков, В., Козій, Є. С., & Козар, М. А. . (2023). ОСОБЛИВОСТІ ГЕОХІМІЇ АЛЮМІНІЮ У НАФТАХ ТА КЛАСИФІКАЦІЯ РОДОВИЩ ДНІПРОВСЬКО-ДОНЕЦЬКОЇ ЗАПАДИНИ ЗА ЙОГО ВМІСТОМ. *Вісник Одеського національного університету. Географічні та геологічні науки*, 28 (1 (42)), 131 – 147. . – URL: <https://visgeo.onu.edu.ua/article/view/282244>
131. Козар М. А. Основні фактори, що впливають на стійкість капітальних гірничих виробок вугільних шахт Західного Донбасу / Козар Микола Антонович, Ішков Валерій Валерійович, Дрешпак Олександр Станіславович // The role of

society in the development of scientific ideas : with the Abstracts of XXIX International Scientific and Practical Conference, July 24 – 26, Prague, Czech Republic. – Prague, 2023. – Pp. 45-57.

URL: <https://ir.nmu.org.ua/handle/123456789/164406>

132. Залежність між германієм та хромом у вугільному пласті с₅ шахти «Благодатна» / Чернобук Олександр Іванович, Ішков Валерій Валерійович, Козій Євген Сергійович, Козар Микола Антонович, Дрешпак Олександр Станіславович // Modern scientific trends and youth development : with the Proceedings of the 28th International Scientific and Practical Conference, (July 25 – 28, 2023) Warsaw, Poland. – Warsaw, 2023. – Pp. 100-114. – Режим доступу : <https://ir.nmu.org.ua/handle/123456789/164408>

133. Про зв'язок між германієм та ртуттю у вугільному пласті с₅ шахти «Благодатна» / Чернобук Олександр Іванович, Ішков Валерій Валерійович, Козій Євген Сергійович, Козар Микола Антонович, Дрешпак Олександр Станіславович // Trends of young scientists regarding the development of science : with the Proceedings of the 27th International Scientific and Practical Conference, (July 11-14, 2023) Edmonton, Canada. – Edmonton, 2023. – Pp. 61-74. – URL: <https://ir.nmu.org.ua/handle/123456789/164142>

134. Пащенко П. С. Про експрес метод напівкількісної оцінки загальної тріщинуватості вуглевмісних порід / Пащенко Павло Сергійович, Ішков Валерій Валерійович, Дрешпак Олександр Станіславович // Current, modern and new ways of improving scientific solutions : with the Abstracts of XXVII International Scientific and Practical Conference, July 10-12, Florence, Italy. – Florence, 2023. – Pp. 38-49. – URL: <https://ir.nmu.org.ua/handle/123456789/164145>

135. Ішков В.В., Козій Є.С. Розподіл арсену та ртуті у вугільному пласті к₅ шахти «Капітальна», Донбас. Мінералогічний журнал, 2021. Том 43, №4. С. 73 – 86. – URL: <https://doi.org/10.15407/mineraljournal.43.04.073>

136. Про зв'язок між германієм та сіркою у вугільному пласті с₄ шахти «Самарська» / Чернобук Олександр Іванович, Ішков Валерій Валерійович, Козій Євген Сергійович, Козар Микола Антонович, Дрешпак Олександр Станіславович // Information and innovative technologies in education in modern conditions : with the Proceedings of the 24th International Scientific and Practical Conference, (June 20 – 23, 2023) Varna, Bulgaria. – Varna, 2023. – Pp. 91 – 103. – URL: <https://ir.nmu.org.ua/handle/123456789/163719>

137. Зв'язок між германієм та берилієм у вугільному пласті с₄ шахти «Самарська» / Чернобук Олександр Іванович, Ішков Валерій Валерійович, Козій Євген Сергійович, Козар Микола Антонович, Дрешпак Олександр Станіславович // Modern theories and improvement of world methods : with the Proceedings of the 22th International Scientific and Practical Conference, (June 06 – 09, 2023) Helsinki, Finland. – Helsinki, 2023. – Pp. 116 – 129. URL: <https://ir.nmu.org.ua/handle/123456789/163537>

138. Дрешпак О. С. Деякі актуальні питання розвитку вугезбагачовальної галузі України / Дрешпак Олександр Станіславович, Ішков Валерій Валерійович, Козар Микола Антонович // Unusual methods of development of science and thoughts : with

the Proceedings of the XXVIII International Scientific and Practical Conference, July 17 – 19, Madrid, Spain. – Madrid, 2023. – Pp. 49-60. URL: <http://ir.nmu.org.ua/handle/123456789/164236>

139. Ішков, В., Козій, Є. С., & Козар, М. А. . (2023). ОСОБЛИВОСТІ ГЕОХІМІЇ АЛЮМІНІЮ У НАФТАХ ТА КЛАСИФІКАЦІЯ РОДОВИЩ ДНІПРОВСЬКО-ДОНЕЦЬКОЇ ЗАПАДИНИ ЗА ЙОГО ВМІСТОМ. *Вісник Одеського національного університету. Географічні та геологічні науки*, 28 (1 (42)), 131 – 147. URL: <https://visgeo.onu.edu.ua/article/view/282244>

140. Козар М. А. Основні фактори, що впливають на стійкість капітальних гірничих виробок вугільних шахт Західного Донбасу / Козар Микола Антонович, Ішков Валерій Валерійович, Дрешпак Олександр Станіславович // The role of society in the development of scientific ideas : with the Abstracts of XXIX International Scientific and Practical Conference, July 24 – 26, Prague, Czech Republic. – Prague, 2023. – Pp. 45-57. URL: <https://ir.nmu.org.ua/handle/123456789/164406>

141. Залежність між германієм та хромом у вугільному пласті с₅ шахти «Благодатна» / Чернобук Олександр Іванович, Ішков Валерій Валерійович, Козій Євген Сергійович, Козар Микола Антонович, Дрешпак Олександр Станіславович // Modern scientific trends and youth development : with the Proceedings of the 28th International Scientific and Practical Conference, (July 25 – 28, 2023) Warsaw, Poland. – Warsaw, 2023. – Pp. 100-114. – URL: <https://ir.nmu.org.ua/handle/123456789/164408>

142. Зв'язок між вмістами германію та свинцю вугільного пласту с₁ шахти «Благодатна» / Чернобук Олександр Іванович, Ішков Валерій Валерійович, Дрешпак Олександр Станіславович, Пащенко Павло Сергійович, Стрілець Олександр Петрович // Modern scientific technologies and solutions of scientists to create the latest ideas : with the Proceedings of the 33th International Scientific and Practical Conference, (August 22-25, 2023) London, Great Britain. – London, 2023. – Pp. 101-115. – URL: <https://ir.nmu.org.ua/handle/123456789/164427>

143. Деякі особливості геологічної структури Горішне-Плавнинсько-Лавриківської ділянки надр (Україна) / Ішков Валерій Валерійович, Дрешпак Олександр Станіславович, Чечель Павло Олегович, Козар Микола Антонович, Пащенко Павло Сергійович // Modern scientific technologies and solutions of scientists to create the latest ideas : with the Proceedings of the 33th International Scientific and Practical Conference, (August 22-25, 2023) London, Great Britain. – London, 2023. – Pp. 85-100. – URL: <https://ir.nmu.org.ua/handle/123456789/164426>

144. Ішков В. В. Деякі основні особливості складу та будови залізістих кварцитів Горішне-Плавнинсько-Лавриківської ділянки(Україна)/ Ішков Валерій Валерійович, Козар Микола Антонович, Дрешпак Олександр Станіславович // World trends, realities and modern problems: with the Abstracts of XXXIII International Scientific and Practical Conference, August 21-23, 2023, Helsinki, Finland. – Helsinki, 2023. – Pp. 33-46. – URL: <https://ir.nmu.org.ua/handle/123456789/164424>

145. Козар М. А. Особливості ендегенної тріщинуватості вапняків вугленосної товщі Донбасу / Козар Микола Антонович, Ішков Валерій Валерійович, Дрешпак Олександр Станіславович // *Modernity and current problems of society regarding the development of science : with the Abstracts of XXX International Scientific and Practical Conference, July 31-August 02, Graz, Austria.* – Graz, 2023. – Pp. 56-68. – URL: <https://ir.nmu.org.ua/handle/123456789/164409>
146. Про залежність між германієм та нікелем у вугільному пласті с5 шахти «Благодатна» / Чернобук Олександр Іванович, Ішков Валерій Валерійович, Козій Євген Сергійович, Козар Микола Антонович, Дрешпак Олександр Станіславович // *Trends and modern methods of improving scientific ideas : with the Proceedings of the 30th International Scientific and Practical Conference, (August 01-04, 2023) Melbourne, Australia.* – Melbourne, 2023. – Pp. 41-55. – URL: <https://ir.nmu.org.ua/handle/123456789/164411>
147. Ішков В. В. Особливості ендегенної тріщинуватості пісковиків вугленосної товщі Донбасу / Ішков Валерій Валерійович, Козар Микола Антонович, Дрешпак Олександр Станіславович // *Technologies, ideas and ways of learning development in modern conditions : with the Abstracts of XXX International Scientific and Practical Conference, August 07-09, 2023, Munich, Germany.* – Munich, 2023. – Pp. 55-68. – URL: <https://ir.nmu.org.ua/handle/123456789/164413>
148. Про статистичну залежність між германієм та кобальтом у вугільному пласті с5 шахти «Благодатна» / Чернобук Олександр Іванович, Ішков Валерій Валерійович, Козар Микола Антонович, Дрешпак Олександр Станіславович, Чечель Павло Олегович // *Science, worldview and modern youth : with the Proceedings of the 31th International Scientific and Practical Conference, (August 08-11, 2023) San Francisco, USA.* – San Francisco, 2023. – Pp. 57-71. – URL: <https://ir.nmu.org.ua/handle/123456789/164412>
149. Особливості загального вмісту металів у нафтах родовищ Дніпровсько-Донецької западини / В. В. Ішков, Є. С. Козій, М. А. Козар, А. М. Єрофєєв, С. Є. Барташевський, О. С. Дрешпак // *Національний гірничий університет. Збірник наукових праць.* – Дніпро : НТУ «Дніпровська політехніка», 2023. – № 72. – С. 98-114. – URL: <http://ir.nmu.org.ua/handle/123456789/164419>
150. Ішков В. В. Особливості геохімії алюмінію у нафтах та класифікація родовищ Дніпровсько-Донецької западини за його вмістом / В. В. Ішков, Є. С. Козій, М. А. Козар // *Вісник ОНУ. Сер.: Географічні та геологічні науки.* – 2023. – Т. 28. – Вип. 1 (42). – С. 131-147. – URL: <https://ir.nmu.org.ua/handle/123456789/164422>
151. Про зв'язок між вмістами германію та потужністю вугільного пласту с1 шахти «Благодатна» / Чернобук Олександр Іванович, Ішков Валерій Валерійович, Козар Микола Антонович, Дрешпак Олександр Станіславович, Мандрікевич Василь Миколаєвич // *Technologies for the development of modern ideas and opinions regarding world trends : with the Proceedings of the 32th International Scientific and Practical Conference, (August 15-18, 2023) Vancouver, Canada.* – Vancouver, 2023. – Pp. 78-92. – URL: <https://ir.nmu.org.ua/handle/123456789/164421>

152. Ішков В. В. Особливості ендогенної тріщинуватості алевролітів вугленосної товщі Донбасу / Ішков Валерій Валерійович, Козар Микола Антонович, Дрешпак Олександр Станіславович // Science, modern trends and society : with the Abstracts of XXXII International Scientific and Practical Conference, August 14-16, 2023, Bilbao, Spain. – Bilbao, 2023. – Pp. 45-58. – URL: <https://ir.nmu.org.ua/handle/123456789/164416>
153. Особливості гранітоїдів demuринського комплексу західній частині Середньопридніпровського мегаблока (Україна) / Ішков Валерій Валерійович, Дрешпак Олександр Станіславович, Козар Микола Антонович, Пащенко Павло Сергійович, Чечель Павло Олегович // Modern methods of solving scientific problems of reality : with the Proceedings of the 35th International Scientific and Practical Conference, (September 05-08, 2023) Varna, Bulgaria. – Varna, 2023. – Pp. 21-37. – URL: <https://ir.nmu.org.ua/handle/123456789/164437>
154. Зв'язок між вмістами германію та ванадію у вугільному пласті с1 шахти «Благодатна» / Чернобук Олександр Іванович, Ішков Валерій Валерійович, Дрешпак Олександр Станіславович, Пащенко Павло Сергійович, Барташевський Станіслав Євгенович // Modern methods of solving scientific problems of reality : with the Proceedings of the 35th International Scientific and Practical Conference, (September 05-08, 2023) Varna, Bulgaria. – Varna, 2023. – Pp. 38-53. – URL: <https://ir.nmu.org.ua/handle/123456789/164439>
155. Ішков В. В. Особливості будови кори вивітрювання кристалічних порід в межах Горішне-Плавнинсько-Лавриківського родовища залізистих кварцитів / Ішков Валерій Валерійович, Дрешпак Олександр Станіславович, Чечель Павло Олегович // Scientists and modern theoretical ideas : with the Abstracts of XXXV International Scientific and Practical Conference, September 04-06, 2023, Haifa, Israel. – Haifa, 2023. – Pp. 32-45. – URL: <https://ir.nmu.org.ua/handle/123456789/164440>
156. Ішков В. В. Особливості регіонального метаморфізму порід криворізької серії у Кременчуцькому районі Криворізько-Кременчуцької структурно-формаційної зони / Ішков Валерій Валерійович, Дрешпак Олександр Станіславович, Чечель Павло Олегович // Current and youth ways of solving the problems of world science: with the Abstracts of XXXIV International Scientific and Practical Conference, August 28-30, 2023, Florence, Italy. – Florence, 2023. – Pp. 29-42. – URL: <https://ir.nmu.org.ua/handle/123456789/164428>
157. Ішков В. В. Деякі особливості первинної (ендогенної) тріщинуватості аргілітів вугленосної товщі Донбасу / Ішков Валерій Валерійович, Козар Микола Антонович, Пащенко Павло Сергійович // Current and youth ways of solving the problems of world science: with the Abstracts of XXXIV International Scientific and Practical Conference, August 28-30, 2023, Florence, Italy. – Florence, 2023. – Pp. 43-55. – URL: <https://ir.nmu.org.ua/handle/123456789/164429>
158. Петрографічні особливості підсвіти К22 Горішне-Плавнинсько-Лавриківської ділянки надр (Україна) / Ішков Валерій Валерійович, Дрешпак Олександр Станіславович, Козар Микола Антонович, Чечель Павло Олегович, Пащенко Павло Сергійович // Science, latest trends, modern problems and

improvement of theories : with the Proceedings of the 34th International Scientific and Practical Conference, (August 29 – September 01, 2023) Warsaw, Poland. – Warsaw, 2023. – Pp. 54-69. – URL: <https://ir.nmu.org.ua/handle/123456789/164433>

159. Зв'язок міжвмістами германію та хрому у вугільному пласті с1 шахти «Благодатна» / Чернобук Олександр Іванович, Ішков Валерій Валерійович, Дрешпак Олександр Станіславович, Пащенко Павло Сергійович, Стрілець Олександр Петрович // Science, latest trends, modern problems and improvement of theories : with the Proceedings of the 34th International Scientific and Practical Conference, (August 29 – September 01, 2023) Warsaw, Poland. – Warsaw, 2023. – Pp. 70-84. – URL: <https://ir.nmu.org.ua/handle/123456789/164435>

160. Ішков В. В. Деякі особливості складу та будови неоархейського дайкового комплексу Середньопридніпровського мегаблоку / Ішков Валерій Валерійович, Козар Микола Антонович, Пащенко Павло Сергійович // Modern problems and the latest theories of development : with the Abstracts of XXXVI International Scientific and Practical Conference, September 11-13, 2023, Munich, Germany. – Munich, 2023. – Pp. 72-86. – URL: <https://ir.nmu.org.ua/handle/123456789/164477>

161. Ішков В. В. Деякі особливості будови та складу порід кіровоградського комплексу (Україна) / Ішков Валерій Валерійович, Дрешпак Олександр Станіславович, Чечель Павло Олегович // Modern problems and the latest theories of development : with the Abstracts of XXXVI International Scientific and Practical Conference, September 11-13, 2023, Munich, Germany. – Munich, 2023. – Pp. 57-71. – URL: <https://ir.nmu.org.ua/handle/123456789/164464>

162. Деякі особливості мінералоутворення у залізістих породах надрудної товщі Горішне-Плавнинсько-Лавриківського родовища (Україна) / Ішков Валерій Валерійович, Дрешпак Олександр Станіславович, Козар Микола Антонович, Пащенко Павло Сергійович, Чечель Павло Олегович // Current trends in the development of youth theories : with the Proceedings of the 36th International Scientific and Practical Conference, (September 12 – 15, 2023) Ankara, Turkey. – Ankara, 2023. – Pp. 44-62. – URL: <https://ir.nmu.org.ua/handle/123456789/164484>

163. Зв'язок між вмістами германію та кобальту у вугільному пласті с1 шахти «Благодатна» / Чернобук Олександр Іванович, Ішков Валерій Валерійович, Дрешпак Олександр Станіславович, Пащенко Павло Сергійович, Барташевський Станіслав Євгенович // Distance learning in modern conditions and new technologies with the Proceedings of the 1st International Scientific and Practical Conference, (September 19-22, 2023) Stockholm, Sweden. – Stockholm, 2023. – Pp. 78-97. – URL: <https://ir.nmu.org.ua/handle/123456789/164863>

164. Якісна характеристика гранітів та мігматитів Горішне-Плавнинської ділянки (Україна) / Ішков Валерій Валерійович, Дрешпак Олександр Станіславович, Пащенко Павло Сергійович, Стрілець Олександр Петрович, Чечель Павло Олегович // Distance learning in modern conditions and new technologies with the Proceedings of the 1st International Scientific and Practical Conference, (September 19-22, 2023) Stockholm, Sweden. – Stockholm, 2023. – Pp. 58-77. – URL: <https://ir.nmu.org.ua/handle/123456789/164821>

165. Ішков В. В. Якісна характеристика амфіболітів Горішне-Плавнинсько-Лавриківської ділянки (Україна) / Ішков Валерій Валерійович, Пащенко Павло Сергійович, Лозовий Андрій Леонідович // *New ways of creating scientific ideas for implementation : with the Abstracts of I International Scientific and Practical Conference, September 18-20, 2023, Varna, Bulgaria.* – Varna, 2023. – Pp. 49-65. – URL: <https://ir.nmu.org.ua/handle/123456789/164645>
166. Про особливості розподілу та зв'язку германію з нікелем та берилієм у вугільному пласті с1 шахти «Дніпровська» / О. І. Чернобук, В. В. Ішков, Є. С. Козій, О. С. Дрешпак, М. А. Козар // *Технології і процеси в гірництві та будівництві : збірка тез науково-практичної конференції.* – Луцьк : ДВНЗ «ДонНТУ», 2023. – С. 74-80. – URL: <https://ir.nmu.org.ua/handle/123456789/164616>
167. Ішков В. В. Водоносний горизонт четвертинних відкладів Ново-Дмитрівського буровугільного родовища (Україна) / Ішков Валерій Валерійович, Козар Микола Антонович, Пащенко Павло Сергійович // *Scientific opinions on modern methods of solving problems : with the Abstracts of III International Scientific and Practical Conference, October 02-04, 2023, Prague, Czech Republic.* – Prague, 2023. – Pp. 63-79. – URL: <https://ir.nmu.org.ua/handle/123456789/165009>
168. Ішков В. В. Водоносний горизонт пліоценових відкладів Ново-Дмитрівського буровугільного родовища (Україна) / Ішков Валерій Валерійович, Дрешпак Олександр Станіславович, Чечель Павло Олегович // *Scientific opinions on modern methods of solving problems : with the Abstracts of III International Scientific and Practical Conference, October 02-04, 2023, Prague, Czech Republic.* – Prague, 2023. – Pp. 46-62. – URL: <https://ir.nmu.org.ua/handle/123456789/165008>
169. Про статистичний зв'язок між вмістами германію та ванадію у вугільному пласті с7н шахти «Павлоградська» / Чернобук Олександр Іванович, Ішков Валерій Валерійович, Дрешпак Олександр Станіславович, Барташевський Станіслав Євгенович, Чечель Павло Олегович // *Problems of creating scientific ideas about world development : with the Proceedings of the 3rd International Scientific and Practical Conference, (October 03-06, 2023) Ottawa, Canada.* – Ottawa, 2023. – Pp. 58-77. – URL: <https://ir.nmu.org.ua/handle/123456789/164992>
170. Ішков В. В. Деякі геоструктурні особливості району розташування унікального Ново-Дмитрівського буровугільного родовища (Україна) / Ішков Валерій Валерійович, Дрешпак Олександр Станіславович, Чечель Павло Олегович // *Creation of new ideas of learning in modern conditions : with the Abstracts of the II International Scientific and Practical Conference, September 25-27, 2023, Bordeaux, France.* – Bordeaux, 2023. – Pp. 53-69. – URL: <https://ir.nmu.org.ua/handle/123456789/164950>
171. Ішков В. В. Про значення буровугільних родовищ України генетично пов'язаних зі соляними діапировими структурами / Ішков Валерій Валерійович, Козар Микола Антонович, Пащенко Павло Сергійович // *Creation of new ideas of learning in modern conditions : with the Abstracts of the II International Scientific and Practical Conference, September 25-27, 2023, Bordeaux, France.* – Bordeaux, 2023. – Pp. 36-52. – URL: <https://ir.nmu.org.ua/handle/123456789/164949>

172. Статистичний зв'язок між вмістами германію та марганцю у вугільному пласті с1 шахти «Благодатна» / Чернобук Олександр Іванович, Ішков Валерій Валерійович, Дрешпак Олександр Станіславович, Пащенко Павло Сергійович, Барташевський Станіслав Євгенович // *Young scientists and methods of improving modern theories : with the Proceedings of the 2nd International Scientific and Practical Conference, (September 26-29, 2023) Milan, Italy.* – Milan, 2023. – Pp. 36-55. – URL: <https://ir.nmu.org.ua/handle/123456789/164912>
173. Деякі особливості формування буровугільних родовищ північно-західних околиць Донбасу, що структурно та генетично пов'язані із соляними діапірами / Ішков Валерій Валерійович, Дрешпак Олександр Станіславович, Пащенко Павло Сергійович, Стрілець Олександр Петрович, Чечель Павло Олегович // *Young scientists and methods of improving modern theories : with the Proceedings of the 2nd International Scientific and Practical Conference, (September 26-29, 2023) Milan, Italy.* – Milan, 2023. – Pp. 16-35. – URL: <https://ir.nmu.org.ua/handle/123456789/164911>
174. Ішков В. В. Загальні відомості про буровугільні горизонти Ново-Дмитрівського родовища (Україна) / Ішков Валерій Валерійович, Козар Микола Антонович, Пащенко Павло Сергійович // *Science, people and the latest technologies : with the Abstracts of IV International Scientific and Practical Conference, October 09-11, 2023, Sofia, Bulgaria.* – Sofia, 2023. – Pp. 65-83. – Режим доступу : <https://ir.nmu.org.ua/handle/123456789/165193>
175. Ішков В. В. Геоструктурна характеристика пласта Ш2 Ново-Дмитрівського буровугільного родовища (Україна) / Ішков Валерій Валерійович, Дрешпак Олександр Станіславович, Чечель Павло Олегович // *Science, people and the latest technologies : with the Abstracts of IV International Scientific and Practical Conference, October 09-11, 2023, Sofia, Bulgaria.* – Sofia, 2023. – Pp. 47-64. – Режим доступу : <https://ir.nmu.org.ua/handle/123456789/165191>
176. Про зв'язок між вмістами германію та нікелю у вугільному пласті с7н шахти «Павлоградська» / Чернобук Олександр Іванович, Ішков Валерій Валерійович, Дрешпак Олександр Станіславович, Стрілець Олександр Петрович, Чечель Павло Олегович // *The world of modern technologies and inventions : with the Proceedings of the 4th International Scientific and Practical Conference, (October 10-13, 2023) Vienna, Austria.* – Vienna, 2023. – Pp. 83-104. – Режим доступу : <https://ir.nmu.org.ua/handle/123456789/165204>
177. Про зв'язок між вмістами германію та нікелю у вугільному пласті с7н шахти «Павлоградська» / Чернобук Олександр Іванович, Ішков Валерій Валерійович, Дрешпак Олександр Станіславович, Стрілець Олександр Петрович, Чечель Павло Олегович // *The world of modern technologies and inventions : with the Proceedings of the 4th International Scientific and Practical Conference, (October 10-13, 2023) Vienna, Austria.* – Vienna, 2023. – Pp. 83-104. – URL: <https://ir.nmu.org.ua/handle/123456789/165204>
178. Зв'язок між вмістами германію та кобальту у вугільному пласті с7н шахти «Павлоградська» / Чернобук Олександр Іванович, Ішков Валерій Валерійович, Козар Микола Антонович, Дрешпак Олександр Станіславович, Чечель Павло

Олегович // Scientific projects on improving the environment : with the Proceedings of the 5th International Scientific and Practical Conference, (October 17-20, 2023) Brussels, Belgium. – Brussels, 2023. – Pp. 48-69. – URL: <https://ir.nmu.org.ua/handle/123456789/165205>

179. Ішков В. В. Особливості розподілу та зв'язку германію та кобальту у вугільному пласті с1 шахти «Благодатна» / В. В. Ішков, Є. С. Козій, О. І. Чернобук // Сучасні проблеми гірничої геології та геоекології: збірник матеріалів III Міжнародної наукової конференції (Київ, 28-29 листопада 2023 р.). – Київ, 2023. – С. 18-22. – Режим доступу: <https://ir.nmu.org.ua/handle/123456789/165339>

180. Про зв'язок між вмістами германію та ванадію у вугільному пласті с8н шахти «Благодатна» / Чернобук Олександр Іванович, Ішков Валерій Валерійович, Козар Микола Антонович, Дрешпак Олександр Станіславович, Чечель Павло Олегович // Integration of science as a mechanism of effective development : with the Proceedings of the 11th International Scientific and Practical Conference, (November 28 - December 01, 2023) Helsinki, Finland. – Helsinki, 2023. – Pp. 74 - 96. – Режим доступу: <https://ir.nmu.org.ua/handle/123456789/165340>

181. Нові дані про зв'язок вмістів германію із концентраціями токсичних елементів увугільному пласті с5в шахти «Тернівська» / Чернобук О. І., Ішков В. В., Козій Є. С., Пащенко П. С. // Геотехнічні проблеми розробки родовищ : матеріали XXI міжнародної конф. молодих вчених (26 жовтня 2023 року, м. Дніпро). – Дніпро : ІГТМ ім. М. С. Полякова НАН України, 2023. – С. 21-26. – Режим доступу: <https://ir.nmu.org.ua/handle/123456789/165352>

182. Основні геолого-структурні закономірності у формуванні буровугільних родовищ північно-західних околиць Донбасу та їх класифікація / Ішков В. В., Козій Є. С., Пащенко П. С., Чернобук О. І., Малюга В. Д. // Геотехнічні проблеми розробки родовищ : матеріали XXI міжнародної конф. молодих вчених (26 жовтня 2023 року, м. Дніпро). – Дніпро : ІГТМ ім. М. С. Полякова НАН України, 2023. – С. 34-38. – Режим доступу: <https://ir.nmu.org.ua/handle/123456789/165353>

183. Аналітичний огляд впливу геоструктурних особливостей зарубіжних вугільних родовищ на прояви гірських ударів / Ішков В. В., Пащенко П. С., Козій Є. С., Лазарев Р. П. // Геотехнічні проблеми розробки родовищ : матеріали XXI міжнародної конф. молодих вчених (26 жовтня 2023 року, м. Дніпро). – Дніпро : ІГТМ ім. М. С. Полякова НАН України, 2023. – С. 75-79. – Режим доступу: <https://ir.nmu.org.ua/handle/123456789/165354>

184. Будова та мінеральний склад залізистих кварцитів Горішне-Плавнинсько-Лавриківської ділянки / Ішков В. В., Дрешпак О. С., Березняк О. О., Козій Є. С., Пащенко П. С., Чечель П. О. // Геотехнічні проблеми розробки родовищ : матеріали XXI міжнародної конф. молодих вчених (26 жовтня 2023 року, м. Дніпро). – Дніпро : ІГТМ ім. М. С. Полякова НАН України, 2023. – С. 84-88. – Режим доступу: <https://ir.nmu.org.ua/handle/123456789/165355>

185. Основні особливості гранітоїдів Демуриного комплексу та плагіогранітоїдів Саксаганського комплексу в районі Горішне-Плавнинсько-Лавриківського родовища залізистих кварцитів / Ішков В. В., Дрешпак О. С.,

- Березняк О. О., Козій Є. С., Пащенко П. С., Чечель П. О. // Геотехнічні проблеми розробки родовищ : матеріали XXI міжнародної конф. молодих вчених (26 жовтня 2023 року, м. Дніпро). – Дніпро : ІГТМ ім. М. С. Полякова НАН України, 2023. – С. 90-95. – Режим доступу : <https://ir.nmu.org.ua/handle/123456789/165356>
186. Про особливості мінерального складу дрібних сечевих конкрементів мешканців міста Нікополь / Ішков В. В., Бараннік К. С., Козій Є. С., Владик Д. В. // Геотехнічні проблеми розробки родовищ : матеріали XXI міжнародної конф. молодих вчених (26 жовтня 2023 року, м. Дніпро). – Дніпро : ІГТМ ім. М. С. Полякова НАН України, 2023. – С. 176-178. – Режим доступу : <https://ir.nmu.org.ua/handle/123456789/165357>
187. Про зв'язок між вмістами германію та кобальту у вугільному пласті с42 шахти «Сташкова» / Чернобук Олександр Іванович, Ішков Валерій Валерійович, Козар Микола Антонович, Дрешпак Олександр Станіславович, Чечель Павло Олегович // Development trends and improvement of old methods : with the Proceedings of the 13th International Scientific and Practical Conference, (December 12-15, 2023) Warsaw, Poland. – Warsaw, 2023. – Pp.154-177. – Режим доступу : <https://ir.nmu.org.ua/handle/123456789/165437>
188. Про статистичний зв'язок між вмістами германію та кобальту у вугільному пласті с8н шахти «Благодатна» / Чернобук Олександр Іванович, Ішков Валерій Валерійович, Козар Микола Антонович, Дрешпак Олександр Станіславович, Чечель Павло Олегович // New integrations of modern education in universities : with the Proceedings of the 12th International Scientific and Practical Conference, (December 05-08, 2023) Amsterdam, Netherlands. – Amsterdam, 2023. – Pp. 92-115. – Режим доступу : <https://ir.nmu.org.ua/handle/123456789/165438>
189. Ішков В. В. Про особливості формування пісковикових уранових родовищ Малі-Нігерської синеклізи / Ішков Валерій Валерійович, Дрешпак Олександр Станіславович, Чечель Павло Олегович // Modern ways of development of science and the latest theories : with the Abstracts of XI International Scientific and Practical Conference, December 11-13, 2023, Madrid, Spain. – Madrid, 2023. – Pp. 96-115. – Режим доступу : <https://ir.nmu.org.ua/handle/123456789/165439>
190. Ішков В. В. Про особливості формування пластово-ролових уранових родовищ Чехії та Румунії / Ішков Валерій Валерійович, Дрешпак Олександр Станіславович, Чечель Павло Олегович // Youth, education and science through today's challenges : with the Abstracts of XII International Scientific and Practical Conference, November 04-06, 2023, Bordeaux, France. – Bordeaux, 2023. – Pp. 88-107. – Режим доступу : <https://ir.nmu.org.ua/handle/123456789/165441>
191. Альохін В. І. Особливості складу і деформацій пісковиків поля шахти «Капітальна» (Донбас) / Альохін Віктор Іванович, Ішков Валерій Валерійович, Лисенко Сергій // Youth, education and science through today's challenges : with the Abstracts of XII International Scientific and Practical Conference, November 04-06, 2023, Bordeaux, France. – Bordeaux, 2023. – Pp. 108-114. – Режим доступу: <https://ir.nmu.org.ua/handle/123456789/165442>
192. Особливості зв'язку між вмістами германію та фтору у вугільному пласті с42 шахти «Сташкова» / Чернобук Олександр Іванович, Ішков Валерій

- Валерійович, Козар Микола Антонович, Дрешпак Олександр Станіславович, Чечель Павло Олегович // *World trends, realities and accompanying problems of development : with the Proceedings of the 14th International Scientific and Practical Conference, (December 19-22, 2023) Copenhagen, Denmark. – Copenhagen, 2023. – Pp. 108-131. – Режим доступу : <https://ir.nmu.org.ua/handle/123456789/165477>*
193. Ішков В. В. Дякі особливості металогенії Середнього Побужжя (Україна) / Ішков Валерій Валерійович, Дрешпак Олександр Станіславович, Чечель Павло Олегович // *People and the world: global problems of human development : with the Abstracts of XIV International Scientific and Practical Conference, December 18-20, 2023, Prague, Czech Republic. – Prague, 2023. – Pp. 78-99. – Режим доступу : <https://ir.nmu.org.ua/handle/123456789/165478>*
194. Ішков В. В., Козій Є. С., Бараннік С. І. Деякі морфоструктурні та мінеральні особливості дрібних уролітів мешканців Кривого Рогу // *Геолого-мінералогічний вісник Криворізького національного університету. – 2022. – Т. 24. – №. 2. – С. 5-17. – Режим доступу : <http://repo.dma.dp.ua/id/eprint/8678>*
195. Ішков В. В. Особливості евлізита формація Середнього Побужжя (Україна) / Ішков Валерій Валерійович, Дрешпак Олександр Станіславович, Чечель Павло Олегович // *Distance learning: problems, ways of development and the latest technologies : with the Abstracts of the XV International Scientific and Practical Conference, December 25-27 2023, Munich, Germany. – Munich, 2023. – Pp. 88-109. – Режим доступу : <https://ir.nmu.org.ua/handle/123456789/165573>*
196. Трофименко Л. П. Мінеральний склад та будова патогенного біомінерального утворення – уроліту одинадцятирічного хлопчика зміста Дніпро / Трофименко Любов Петрівна, Ішков Валерій Валерійович, Агафонов Ілля Сергійович // *Distance education as the main problem of young people : with the Proceedings of the 15th International Scientific and Practical Conference, (December 26-29, 2023) Madrid, Spain. – Madrid, 2023. – Pp. 62-72. – Режим доступу : <https://ir.nmu.org.ua/handle/123456789/165578>*
197. Особливості статистичного зв'язку між вмістами германію та хрому у вугільному пласті с42 шахти «Сташкова» / Чернобук Олександр Іванович, Ішков Валерій Валерійович, Козар Микола Антонович, Дрешпак Олександр Станіславович, Чечель Павло Олегович // *Distance education as the main problem of young people : with the Proceedings of the 15th International Scientific and Practical Conference, (December 26-29, 2023) Madrid, Spain. – Madrid, 2023. – Pp. 73-97. – Режим доступу : <https://ir.nmu.org.ua/handle/123456789/165579>*
198. Чернобук, О. І., Ішков, В. В., Козій, Є. С., & Козар, М. А. (2023). ОСОБЛИВОСТІ ЗВ'ЯЗКУ ВМІСТУ ГЕРМАНІЮ ІЗ КОНЦЕНТРАЦІЯМИ ТОКСИЧНИХ ЕЛЕМЕНТІВ ТА ЇХ РОЗПОДІЛ У ВУГІЛЬНОМУ ПЛАСТІ С5 ШАХТИ «БЛАГОДАТНА». *Вісник Одеського національного університету. Географічні та геологічні науки*, 28(2(43)), 184–195. [https://doi.org/10.18524/2303-9914.2023.2\(43\).292747](https://doi.org/10.18524/2303-9914.2023.2(43).292747)
199. Про особливості статистичного зв'язку між вмістами германію та ванадію у вугільному пласті с42 шахти «Сташкова» / Чернобук Олександр Іванович, Ішков Валерій Валерійович, Козар Микола Антонович, Дрешпак Олександр

- Станіславович, Чечель Павло Олегович // Advanced technologies for the implementation of new ideas : with the Proceedings of the 1st International Scientific and Practical Conference, (January 09-12, 2024) Brussels, Belgium. – Brussels, 2024. – Pp. 50-74. – Режим доступу : <https://ir.nmu.org.ua/handle/123456789/165745>
200. Ішков В. В. Особливості кондалитової та мармур-кальцифірованої формації Середнього Побужжя (Україна) / Ішков Валерій Валерійович, Дрешпак Олександр Станіславович, Чечель Павло Олегович // Current methods of improving outdated technologies and methods : with the Abstracts of the I International Scientific and Practical Conference, January 08-10, 2024, Bilbao, Spain. – Bilbao, 2024. – Pp. 119-141. – Режим доступу : <https://ir.nmu.org.ua/handle/123456789/165746>
201. Ішков В. В. Про деякі особливості формації кварцитів та високоглиноземистих порід Середнього Побужжя (Україна) / Ішков Валерій Валерійович, Дрешпак Олександр Станіславович, Чечель Павло Олегович // Research work in the system of training teachers in technological fields : with the Abstracts of II International Scientific and Practical Conference, January 15-17, 2024, Berlin, Germany. – Berlin, 2024. – Pp. 105-127. – Режим доступу : <https://ir.nmu.org.ua/handle/123456789/165956>
202. Західно-Харківцівське нафтогазоконденсатне родовище (Україна) / Ішков Валерій Валерійович, Коровяка Євгеній Анатолійович, Хоменко Володимир Львович, Пащенко Олександр Анатолійович, Пащенко Павло Сергійович // Innovations in education: prospects and challenges of today : with the Proceedings of the 2nd International Scientific and Practical Conference, (January 16-19, 2024) Sofia, Bulgaria. – Sofia, 2024. – Pp. 51-78. – Режим доступу : <https://ir.nmu.org.ua/handle/123456789/165960>
203. Про статистичний зв'язок між вмістами германію та нікелю у вугільному пласті с42 шахти «Сташкова» (Україна) / Чернобук Олександр Іванович, Ішков Валерій Валерійович, Козар Микола Антонович, Дрешпак Олександр Станіславович, Чечель Павло Олегович // Innovations in education: prospects and challenges of today : with the Proceedings of the 2nd International Scientific and Practical Conference, (January 16-19, 2024) Sofia, Bulgaria. – Sofia, 2024. – Pp. 79-104. – Режим доступу : <https://ir.nmu.org.ua/handle/123456789/165963>
204. Ішков В. В. Результати петрографічних досліджень metabазальтів Середнього Побужжя (Україна) / Ішков Валерій Валерійович, Дрешпак Олександр Станіславович, Чечель Павло Олегович // Intellectual education of students and schoolchildren of the new generation : with the Abstracts of the III International Scientific and Practical Conference, January 22-24, 2024, Paris, France. – Paris, 2024. – Pp. 53-75. – Режим доступу : <https://ir.nmu.org.ua/handle/123456789/166054>
205. Зв'язок між вмістами германію та потужністю вугільного пласту с42 шахти «Сташкова» (Україна) / Чернобук Олександр Іванович, Ішков Валерій Валерійович, Козар Микола Антонович, Дрешпак Олександр Станіславович, Чечель Павло Олегович // Technologies in education in schools and universities : with the Proceedings of the 3rd International Scientific and Practical

- Conference (January 23-26, 2024) Athens, Greece. – Athens, 2024. – Pp. 111-136. – Режим доступу : <https://ir.nmu.org.ua/handle/123456789/166053>
206. Геолого-технологічні особливості Малосорочинського нафтогазового родовища (Україна) / Ішков Валерій Валерійович, Коровяка Євгеній Анатолійович, Хоменко Володимир Львович, Пащенко Олександр Анатолійович, Пащенко Павло Сергійович // Technologies in education in schools and universities : with the Proceedings of the 3rd International Scientific and Practical Conference (January 23-26, 2024) Athens, Greece. – Athens, 2024. – Pp. 78-110. – Режим доступу : <https://ir.nmu.org.ua/handle/123456789/166025>
207. Ішков В. В. Геолого-технологічні особливості Качалівського нафтогазоконденсатного родовища (Україна) / Ішков Валерій Валерійович, Коровяка Євгеній Анатолійович, Хоменко Володимир Львович // Problems of integration of education, science and business in globalization : with the Abstracts of the V International Scientific and Practical Conference, February 05-07, 2024, Sofia, Bulgaria. – Sofia, 2024. – Pp. 89-119. – Режим доступу : <https://ir.nmu.org.ua/handle/123456789/166115>
208. Зв'язок між вмістами германію та марганцю у вугільному пласті с9 шахти «Благодатна» (Україна) / Чернобук Олександр Іванович, Ішков Валерій Валерійович, Козар Микола Антонович, Дрешпак Олександр Станіславович, Чечель Павло Олегович // Modern technologies and processes of implementation of new methods : with the Proceedings of the 5th International Scientific and Practical Conference (February 06 - 09, 2024) Madrid, Spain. – Madrid, 2024. – Pp. 92-118. – Режим доступу : <https://ir.nmu.org.ua/handle/123456789/166113>
209. Ішков В. В. Результати петрографічних досліджень деяких олівінових мета базальтів Середнього Побужжя (Україна) / Ішков Валерій Валерійович, Дрешпак Олександр Станіславович, Чечель Павло Олегович // Problems of integration of education, science and business in globalization : with the Abstracts of the V International Scientific and Practical Conference, February 05-07, 2024, Sofia, Bulgaria. – Sofia, 2024. – Pp. 66-88. – Режим доступу : <http://ir.nmu.org.ua/handle/123456789/166114>
210. Зв'язок між вмістами германію та свинцю у вугільному пласті с9 шахти «Благодатна» (Україна) / Чернобук Олександр Іванович, Ішков Валерій Валерійович, Козар Микола Антонович, Дрешпак Олександр Станіславович, Чечель Павло Олегович // Old and new technologies of learning development in modern conditions : with the Proceedings of the 6th International Scientific and Practical Conference (February 13-16, 2024) Berlin, Germany. – Berlin, 2024. – Pp. 78-104. – Режим доступу: <https://ir.nmu.org.ua/handle/123456789/166159>
211. Ішков В. В. Результати петрографічних досліджень деяких серіцитових кристалосланців Середнього Побужжя (Україна) / Ішков Валерій Валерійович, Дрешпак Олександр Станіславович, Чечель Павло Олегович // Theory and practice of the development of technical sciences : with the Abstracts of the VI International Scientific and Practical Conference, February 12-14, 2024, Prague, Czech Republic. – Prague, 2024. – Pp. 70-93. – Режим доступу: <https://ir.nmu.org.ua/handle/123456789/166160>

212. Ішков В. В. Геолого-технологічні особливості Кибинцівського нафтового родовища (Україна) / Ішков Валерій Валерійович, Коровяка Євгеній Анатолійович, Хоменко Володимир Львович // Theory and practice of the development of technical sciences : with the Abstracts of the VI International Scientific and Practical Conference, February 12-14, 2024, Prague, Czech Republic. – Prague, 2024. – Рр. 94-125. – Режим доступу: <https://ir.nmu.org.ua/handle/123456789/166161>
213. Про зв'язок між вмістами германію та нікелю у вугільному пласті с9 шахти «Благодатна» (Україна) / Чернобук Олександр Іванович, Ішков Валерій Валерійович, Козар Микола Антонович, Дрешпак Олександр Станіславович, Чечель Павло Олегович // Professional development: theoretical basis and innovative technologies : with the Proceedings of the 7th International Scientific and Practical Conference (February 20-23, 2024) Paris, France. – Paris, 2024. – Рр. 97-123. – Режим доступу : <http://ir.nmu.org.ua/handle/123456789/166277>
214. Ішков В. В. Результати петрографічних досліджень деяких піроксен-амфіболових кристалосланців Середнього Побужжя (Україна) / Ішков Валерій Валерійович, Дрешпак Олександр Станіславович, Чечель Павло Олегович // Information technologies in education, technology and industry : with the Abstracts of the VII International Scientific and Practical Conference, February 19-21, 2024, Madrid, Spain. – Madrid, 2024. – Рр. 45-68. – Режим доступу : <http://ir.nmu.org.ua/handle/123456789/166292>
215. Ішков В. В. Геолого-технологічні особливості Матлахівського нафтогазоконденсатного родовища (Україна) / Ішков Валерій Валерійович, Коровяка Євгеній Анатолійович, Хоменко Володимир Львович // Information technologies in education, technology and industry : with the Abstracts of the VII International Scientific and Practical Conference, February 19-21, 2024, Madrid, Spain. – Madrid, 2024. – Рр. 69-100. – Режим доступу : <https://ir.nmu.org.ua/handle/123456789/166295>
216. Зв'язок германію із зольністю та «токсичними» елементами у вугіллі на прикладі пласта с5 поля шахти Благодатна Західного Донбасу / О. І. Чернобук, В. В. Ішков, Є. С. Козій, М. А. Козар, П. С. Пащенко, О. С. Дрешпак // Наукові праці Донецького національного технічного університету. Сер.: Гірничо-геологічна. – 2023. – Вип. 2 (30). – С. 68-79. – Режим доступу : <http://ir.nmu.org.ua/handle/123456789/166297>
217. Зв'язок германію із зольністю та «токсичними» елементами у вугіллі на прикладі пласта с5 поля шахти Благодатна Західного Донбасу / О. І. Чернобук, В. В. Ішков, Є. С. Козій, М. А. Козар, П. С. Пащенко, О. С. Дрешпак // Наукові праці Донецького національного технічного університету. Сер.: Гірничо-геологічна. – 2023. – Вип. 2 (30). – С. 68-79. – Режим доступу : <http://ir.nmu.org.ua/handle/123456789/166297>
218. Зв'язок між вмістами германію та ванадію у вугільному пласті с9 шахти «Благодатна» (Україна) / Чернобук Олександр Іванович, Ішков Валерій Валерійович, Козар Микола Антонович, Дрешпак Олександр Станіславович, Чечель Павло Олегович // Priority areas of research in the scientific activity of

- teachers: with the Proceedings of the 8th International Scientific and Practical Conference (February 27 – March 01, 2024) Zagreb, Croatia. – Zagreb, 2024. – Pp. 30-57. – Режим доступу : <http://ir.nmu.org.ua/handle/123456789/166311>
219. Ішков В. В. Результати петрографічних досліджень деяких карбонатизованих олівінових metabasalts Середнього Побужжя (Україна) / Ішков Валерій Валерійович, Дрешпак Олександр Станіславович, Чечель Павло Олегович // Information technologies and automation of learning in modern conditions : with the Abstracts of the VIII International Scientific and Practical Conference, February 26-28, 2024, Munich, Germany. – Munich, 2024. – Pp. 50-74. – Режим доступу : <http://ir.nmu.org.ua/handle/123456789/166312>
220. Ішков В. В. Геолого-технологічні особливості Монастирищенського нафтового родовища (Україна) / Ішков Валерій Валерійович, Коровяка Євгеній Анатолійович, Хоменко Володимир Львович // Information technologies and automation of learning in modern conditions : with the Abstracts of the VIII International Scientific and Practical Conference, February 26-28, 2024, Munich, Germany. – Munich, 2024. – Pp. 75-108. – Режим доступу : <https://ir.nmu.org.ua/handle/123456789/166313>
221. Про статистичний зв'язок між вмістами германію та хрому у вугільному пласті с9 шахти «Благодатна» (Україна) / Чернобук Олександр Іванович, Ішков Валерій Валерійович, Козар Микола Антонович, Дрешпак Олександр Станіславович, Чечель Павло Олегович Theoretical and practical aspects of the development of science and education : with the Proceedings of the 9th International Scientific and Practical Conference (March 05-08, 2024) Prague, Czech Republic. – Prague, 2024. – Pp. 51-79. – Режим доступу : <https://ir.nmu.org.ua/handle/123456789/166372>
222. Ішков В. В. Результати петрографічних досліджень деяких кумінгтонітових кристалосланців Середнього Побужжя (Україна) / Ішков Валерій Валерійович, Дрешпак Олександр Станіславович, Чечель Павло Олегович // Questions regarding the problems of higher education : with the Abstracts of the IX International Scientific and Practical Conference, March 04-06, 2024, Bordeaux, France. – Bordeaux, 2024. – Pp. 81-105. – Режим доступу : <https://ir.nmu.org.ua/handle/123456789/166373>
223. Ішков В. В. Геолого-технологічні особливості Новомиколаївського (Мовчанівського) нафтогазоконденсатного родовища (Україна) / Ішков Валерій Валерійович, Коровяка Євгеній Анатолійович, Хоменко Володимир Львович // Questions regarding the problems of higher education : with the Abstracts of the IX International Scientific and Practical Conference, March 04-06, 2024, Bordeaux, France. – Bordeaux, 2024. – Pp. 106-139. – Режим доступу : <https://ir.nmu.org.ua/handle/123456789/166374>
224. Про зв'язок між вмістами германію та кобальту у вугільному пласті с9 шахти «Благодатна» (Україна) / Чернобук Олександр Іванович, Ішков Валерій Валерійович, Козар Микола Антонович, Дрешпак Олександр Станіславович, Чечель Павло Олегович // Problems and prospects of modern science and education : with the Proceedings of the 10th International Scientific and Practical Conference

(March 12-15, 2024) Stockholm, Sweden. – Stockholm, 2024. – Pp. 76-104. – Режим доступу : <https://ir.nmu.org.ua/handle/123456789/166408>

225. Ішков В. В. Результати петрографічних досліджень деяких карбонатизованих піроксен-олівінових метабазальтів Середнього Побужжя (Україна) / Ішков Валерій Валерійович, Дрешпак Олександр Станіславович, Чечель Павло Олегович // Global achievements and current trends in the development of science : with the Abstracts of the X International Scientific and Practical Conference, March 11-13, 2024, Sofia, Bulgaria. – Sofia, 2024. – Pp. 53-77. – Режим доступу : <https://ir.nmu.org.ua/handle/123456789/166409>

226. Про зв'язок між вмістами германію та кобальту у вугільному пласті с8в шахти «Західно-Донбаська» (Україна) / Чернобук Олександр Іванович, Ішков Валерій Валерійович, Козар Микола Антонович, Дрешпак Олександр Станіславович, Чечель Павло Олегович // Advanced technologies for the implementation of educational initiatives : with the Proceedings of the 11th International Scientific and Practical Conference (March 19-22, 2024) Boston, USA. – Boston, 2024. – Pp. 50-79. – Режим доступу : <https://ir.nmu.org.ua/handle/123456789/166464>

227. Ішков В. В. Результати петрографічних досліджень деяких серпінизованих піроксен-олівінових метабазальтів Середнього Побужжя (Україна) / Ішков Валерій Валерійович, Дрешпак Олександр Станіславович, Чечель Павло Олегович // Quality management in education and industry: experience, problems and prospects : with the Abstracts of the XI International Scientific and Practical Conference, March 18-20, 2024, Florence, Italy. – Florence, 2024. – Pp. 69-94. – Режим доступу : <https://ir.nmu.org.ua/handle/123456789/166465>

228. Про статистичний зв'язок між вмістами германію та хрому у вугільному пласті с8в шахти «Західно-Донбаська» (Україна) / Чернобук Олександр Іванович, Ішков Валерій Валерійович, Козар Микола Антонович, Дрешпак Олександр Станіславович, Чечель Павло Олегович // Modern thoughts on the development of science: ideas, technologies and theories : with the Proceedings of the 12th International Scientific and Practical Conference (March 26-29, 2024) Amsterdam, Netherlands. – Amsterdam, 2024. – Pp. 38-67. – Режим доступу : <https://ir.nmu.org.ua/handle/123456789/166500>

229. Ішков В. В. Результати петрографічних досліджень деяких метадіабазів Середнього Побужжя (Україна) / Ішков Валерій Валерійович, Дрешпак Олександр Станіславович, Чечель Павло Олегович // Modern education – accessibility, quality, recognition and problems : with the Abstracts of the XI International Scientific and Practical Conference, March 25-27, 2024, Helsinki, Finland. – Helsinki, 2024. – Pp. 63-88. – Режим доступу : <https://ir.nmu.org.ua/handle/123456789/166502>

230. Ishkov V.V., Kozii Ye.S. (2024). Geochemistry features of mercury in oils from the deposits of the Dnipro-Donetsk depth. Mining Machines. Vol. 42. Issue 1. pp. 12-29. <https://doi.org/10.32056/KOMAG2024.1.2>

231. Чернобук О.І., Ішков В.В., Козій Є.С., Козар М.А., Пашенко П.С., Дрешпак О.С. (2023). Зв'язок германію із зольністю та «токсичними» елементами у вугіллі

- на прикладі пласта с₅ поля шахти Благодатна Західного Донбасу. Наукові праці Донецького національного технічного університету. Серія: «Гірничо-геологічна». 2(30). С. 68-79. <https://doi.org/10.31474/2073-9575-2023-2-30-68-79>
232. Трофименко Л. П. Дослідження стану вивітрювання гірських порід укщ на відслоненнях правого берега р. Дніпро та Монастирського острова (м. Дніпро) / Трофименко Любов Петрівна, Ішкова Євгенія Валеріївна, Ішков Валерій Валерійович // Social ways of training specialists in the social sphere and inclusive education : with the Abstracts of the XIII International Scientific and Practical Conference, April 01-03, 2024, Prague, Czech Republic. – Prague, 2024. – Pp. 162-168. – Режим доступу : <https://ir.nmu.org.ua/handle/123456789/166601>
233. Ішков В. В. Про зв'язок між германієм та меркурієм у вугільному пласту с_{8в} шахти «Західно-Донбаська» (Україна) / Ішков Валерій Валерійович, Чернобук Олександр Іванович, Коваль Світлана Олександрівна // Social ways of training specialists in the social sphere and inclusive education : with the Abstracts of the XIII International Scientific and Practical Conference, April 01-03, 2024, Prague, Czech Republic. – Prague, 2024. – Pp. 135-161. – Режим доступу : <https://ir.nmu.org.ua/handle/123456789/166600>
234. Ішков В. В. Результати петрографічних досліджень деяких хлоритизованих базальтів Середнього Побужжя (Україна) / Ішков Валерій Валерійович, Дрешпак Олександр Станіславович, Чечель Павло Олегович // Social ways of training specialists in the social sphere and inclusive education : with the Abstracts of the XIII International Scientific and Practical Conference, April 01-03, 2024, Prague, Czech Republic. – Prague, 2024. – Pp. 108-134. – Режим доступу : <https://ir.nmu.org.ua/handle/123456789/166598>
235. Зв'язок між вмістами германію та ванадію у вугільному пласті с_{8в} шахти «Західно-Донбаська» (Україна) / Чернобук Олександр Іванович, Ішков Валерій Валерійович, Козар Микола Антонович, Дрешпак Олександр Станіславович, Чечель Павло Олегович
236. Про зв'язок між вмістами германію та нікелю у вугільному пласті с_{8в} шахти «Західно-Донбаська» (Україна) / Ішков Валерій Валерійович, Чернобук Олександр Іванович, Козар Микола Антонович, Дрешпак Олександр Станіславович, Чечель Павло Олегович // Actual problems of personality psychology in the modern world : with the Proceedings of the 14th International Scientific and Practical Conference (April 09-12, 2024) Rome, Italy. – Rome, 2024. – Pp. 65-95. – Режим доступу : <https://ir.nmu.org.ua/handle/123456789/166619>
237. Ішков В. В. Геолого-технологічні особливості Перекопівського нафтогазоконденсатного родовища (Україна) / Ішков Валерій Валерійович, Дрешпак Олександр Станіславович, Чечель Павло Олегович // The latest opportunities for learning, broadcasting and social developmen : with the Abstracts of the XIV International Scientific and Practical Conference, April 08-10, 2024, Graz, Austria. – Graz, 2024. – Pp. 72-100. – Режим доступу : <https://ir.nmu.org.ua/handle/123456789/166620>
238. Чернобук О. І. Про статистичний зв'язок між германієм та арсеном у вугільному пласті с_{8в} шахти «Західно-Донбаська» (Україна) / Чернобук

- Олександр Іванович, Ішков Валерій Валерійович // The latest opportunities for learning, broadcasting and social developmen : with the Abstracts of the XIV International Scientific and Practical Conference, April 08-10, 2024, Graz, Austria. – Graz, 2024. – Рр. 101-127. – Режим доступу : <https://ir.nmu.org.ua/handle/123456789/166621>
239. Ішков В. В. Геолого-технологічні особливості Прокопенківського нафтового родовища (Україна) / Ішков Валерій Валерійович, Дрешпак Олександр Станіславович, Чечель Павло Олегович // Trends in the development of science and teaching methods : with the Abstracts of the XVI International Scientific and Practical Conference, April 22-24, 2024, Sofia, Bulgaria. – Sofia, 2024. – Рр. 61-88. – Режим доступу : <https://ir.nmu.org.ua/handle/123456789/166739>
240. Чернобук О. І. Зв'язок між германієм та марганцем у вугільному пласту с8в шахти «Західно-Донбаська» (Україна) / Чернобук Олександр Іванович, Ішков Валерій Валерійович // Trends in the development of science and teaching methods : with the Abstracts of the XVI International Scientific and Practical Conference, April 22-24, 2024, Sofia, Bulgaria. – Sofia, 2024. – Рр. 89-116. – Режим доступу : <https://ir.nmu.org.ua/handle/123456789/166740>
241. Про зв'язок між вмістами германію та сірки загальної у вугільному пласті с8в шахти «Західно-Донбаська» (Україна) / Ішков Валерій Валерійович, Чернобук Олександр Іванович, Козар Микола Антонович, Дрешпак Олександр Станіславович, Чечель Павло Олегович // Innovations in education: problems, prospects and answers to today's challenges : with the Proceedings of the 16th International Scientific and Practical Conference (April 23-26, 2024) Zagreb, Croatia. – Zagreb, 2024. – Рр. 82-113. – Режим доступу : <https://ir.nmu.org.ua/handle/123456789/166735>
242. Про статистичний зв'язок між вмістами германію та свинцю у вугільному пласті с8в шахти «Західно-Донбаська» (Україна) / Ішков Валерій Валерійович, Чернобук Олександр Іванович, Козар Микола Антонович, Дрешпак Олександр Станіславович, Чечель Павло Олегович // New knowledge: strategies and technologies for teaching young people : with the Proceedings of the 15th International Scientific and Practical Conference (April 16-19, 2024) Lisbon, Portugal. – Lisbon, 2024. – Рр. 95-126. – Режим доступу : <https://ir.nmu.org.ua/handle/123456789/166747>
243. Ішков В. В. Геолого-технологічні особливості Прилуцького нафтового родовища (Україна) / Ішков Валерій Валерійович, Дрешпак Олександр Станіславович, Чечель Павло Олегович // Innovative technologies in the field of human services : with the Abstracts of the XV International Scientific and Practical Conference, April 15-17, 2024, Stockholm, Sweden. – Stockholm, 2024. – Рр. 67-95. – Режим доступу : <https://ir.nmu.org.ua/handle/123456789/166748>
244. Чернобук О. І. Зв'язок між германієм та марганцем у вугільному пласту с8в шахти «Західно-Донбаська» (Україна) / Чернобук Олександр Іванович, Ішков Валерій Валерійович // Innovative technologies in the field of human services : with the Abstracts of the XV International Scientific and Practical Conference, April 15-17,

2024, Stockholm, Sweden. – Stockholm, 2024. – Pp. 96-123. – Режим доступу : <https://ir.nmu.org.ua/handle/123456789/166749>

245. Про зв'язок між вмістами германію та марганцю у вугільному пласті с10в шахти «Сташкова» (Україна) / Ішков Валерій Валерійович, Чернобук Олександр Іванович, Козар Микола Антонович, Дрешпак Олександр Станіславович, Чечель Павло Олегович // The latest technologies in the development of science, business and education : with the Proceedings of the 17th International Scientific and Practical Conference (April 30-May 03, 2024) London, Great Britain. – London, 2024. – Pp. 97-128. – Режим доступу : <https://ir.nmu.org.ua/handle/123456789/166809>

246. Ішков В. В. Геолого-технологічні особливості Радченківського нафтогазового родовища (Україна) / Ішков Валерій Валерійович, Дрешпак Олександр Станіславович, Чечель Павло Олегович // Modern problems of the environment, youth and the new generation : with the Abstracts of the XVII International Scientific and Practical Conference, April 29-May 01, 2024, Zagreb, Croatia. – Zagreb, 2024. – Pp. 102-131. – Режим доступу : <https://ir.nmu.org.ua/handle/123456789/166810>

247. Чернобук О. І. Про зв'язок між германієм та потужністю у вугільному пласту с8в шахти «Західно-Донбаська» (Україна) / Чернобук Олександр Іванович, Ішков Валерій Валерійович, Мандрікевич Василь Миколайович // Modern problems of the environment, youth and the new generation : with the Abstracts of the XVII International Scientific and Practical Conference, April 29-May 01, 2024, Zagreb, Croatia. – Zagreb, 2024. – Pp. 132-160. – Режим доступу : <https://ir.nmu.org.ua/handle/123456789/166812>

248. Про зв'язок між вмістами германію та кобальту у вугільному пласті с10в шахти «Сташкова» (Україна) / Ішков Валерій Валерійович, Чернобук Олександр Іванович, Козар Микола Антонович, Дрешпак Олександр Станіславович, Чечель Павло Олегович // Modern challenges: trends, problems and prospects development : with the Proceedings of the 18th International Scientific and Practical Conference (May 07-10, 2024) Copenhagen, Denmark. – Copenhagen, 2024. – Pp. 78-110. – Режим доступу : <https://ir.nmu.org.ua/handle/123456789/166852>

249. Ішков В. В. Геолого-технологічні особливості Розпашнівського нафтогазоконденсатного родовища (Україна) / Ішков Валерій Валерійович, Дрешпак Олександр Станіславович, Чечель Павло Олегович // Actual scientific ideas of the development of the latest technologies : with the Abstracts of the XVIII International Scientific and Practical Conference, May 06-08, 2024, Lisbon, Portugal. –Lisbon, 2024. – Pp. 68-97. – Режим доступу : <https://ir.nmu.org.ua/handle/123456789/166853>

250. Чернобук О. І. Про статистичний зв'язок між вмістами германію та меркурію у вугільному пласті с10в шахти «Сташкова» (Україна) / Чернобук Олександр Іванович, Ішков Валерій Валерійович, Пащенко Павло Сергійович // Actual scientific ideas of the development of the latest technologies : with the Abstracts of the XVIII International Scientific and Practical Conference, May 06-08, 2024, Lisbon, Portugal. –Lisbon, 2024. – Pp. 98-126. – Режим доступу : <https://ir.nmu.org.ua/handle/123456789/166854>

251. Ішков В. В. Геолого-технологічні особливості Середняківського нафтогазоконденсатного родовища (Україна) / Ішков Валерій Валерійович, Дрешпак Олександр Станіславович, Чечель Павло Олегович // Introduction of new technologies to improve education : with the Abstracts of the XIX International Scientific and Practical Conference, May 13-15, 2024, Rome, Italy. – Rome, 2024. – Pp. 89-119. – Режим доступу : <https://ir.nmu.org.ua/handle/123456789/166865>
252. Зв'язок між вмістами германію та нікелю у вугільному пласті с10в шахти «Сташкова» (Україна) / Ішков Валерій Валерійович, Чернобук Олександр Іванович, Козар Микола Антонович, Дрешпак Олександр Станіславович, Чечель Павло Олегович // Creative business management and implementation of new ideas : with the Proceedings of the 19th International Scientific and Practical Conference (May 14- 17, 2024) Tallinn, Estonia. – Tallinn, 2024. – Pp. 74-106. – Режим доступу : <https://ir.nmu.org.ua/handle/123456789/166864>
253. Чернобук О. І. Про зв'язок між вмістами германію та фтору у вугільному пласті с10в шахти «Сташкова» (Україна) / Чернобук Олександр Іванович, Ішков Валерій Валерійович, Пащенко Павло Сергійович // Introduction of new technologies to improve education : with the Abstracts of the XIX International Scientific and Practical Conference, May 13-15, 2024, Rome, Italy. – Rome, 2024. – Pp. 120-149. – Режим доступу : <https://ir.nmu.org.ua/handle/123456789/166866>
254. Про статистичний зв'язок між вмістами германію та ванадію у вугільному пласті с10в шахти «Сташкова» (Україна) / Ішков Валерій Валерійович, Чернобук Олександр Іванович, Козар Микола Антонович, Дрешпак Олександр Станіславович, Чечель Павло Олегович // Trends in the development of quality training of future specialists : with the Proceedings of the 20th International Scientific and Practical Conference (May 21-24, 2024) Oslo, Norway. – Oslo, 2024. – Pp. 79-112. – Режим доступу : <https://ir.nmu.org.ua/handle/123456789/166930>
255. Ішков В. В. Геолого-технологічні особливості Солохівського газоконденсатного родовища (Україна) / Ішков Валерій Валерійович, Дрешпак Олександр Станіславович, Чечель Павло Олегович // Problems of solving global problems of humanity : with the Abstracts of the XX International Scientific and Practical Conference, May 20-22, 2024, Athens, Greece. – Athens, 2024. – Pp. 120-150. – Режим доступу : <https://ir.nmu.org.ua/handle/123456789/166934>
256. Ішков В. В. Про статистичний зв'язок між вмістами германію та берилію у вугільному пласті с10в шахти «Сташкова» (Україна) / Ішков Валерій Валерійович, Чернобук Олександр Іванович, Пащенко Павло Сергійович // Problems of solving global problems of humanity : with the Abstracts of the XX International Scientific and Practical Conference, May 20-22, 2024, Athens, Greece. – Athens, 2024. – Pp. 151-180. – Режим доступу : <https://ir.nmu.org.ua/handle/123456789/166938>
257. Зв'язок між вмістами германію та хрому у вугільному пласті с10в шахти «Сташкова» (Україна) / Ішков Валерій Валерійович, Чернобук Олександр Іванович, Козар Микола Антонович, Дрешпак Олександр Станіславович, Чечель Павло Олегович // Innovative solutions in public communications and international relations : with the Proceedings of the 21st International Scientific and Practical

- Conference (May 28-31, 2024) Sofia, Bulgaria. – Sofia, 2024. – Pp. 75-108. – Режим доступу : <https://ir.nmu.org.ua/handle/123456789/167021>
258. Ішков В. В. Про статистичний зв'язок між вмістами германію та арсену у вугільному пласті с10в шахти «Сташкова» (Україна) / Ішков Валерій Валерійович, Чернобук Олександр Іванович, Пашенко Павло Сергійович // Theoretical methods of research of the latest problems : with the Abstracts of the XXI International Scientific and Practical Conference, May 27-29, 2024, Prague, Czech Republic. – Prague, 2024. – Pp. 155-185. – Режим доступу : <https://ir.nmu.org.ua/handle/123456789/167026>
259. Ішков В. В. Геолого-технологічні особливості Софіївського нафтового родовища (Україна) / Ішков Валерій Валерійович, Дрешпак Олександр Станіславович, Чечель Павло Олегович // Theoretical methods of research of the latest problems : with the Abstracts of the XXI International Scientific and Practical Conference, May 27-29, 2024, Prague, Czech Republic. – Prague, 2024. – Pp. 186-216. – Режим доступу : <https://ir.nmu.org.ua/handle/123456789/167032>
260. Про зв'язок між вмістами германію та свинцю у вугільному пласті с10в шахти «Сташкова» (Україна) / Ішков Валерій Валерійович, Чернобук Олександр Іванович, Козар Микола Антонович, Дрешпак Олександр Станіславович, Чечель Павло Олегович // Actual problems in education and introduction of new technologies : with the Proceedings of the 22nd International Scientific and Practical Conference (June 04-07, 2024) Stockholm, Sweden. – Stockholm, 2024. – Pp. 80-113. – Режим доступу : <http://ir.nmu.org.ua/handle/123456789/167056>
261. Ішков В. В. Про статистичний зв'язок між вмістами германію та сірки загальної у вугільному пласті с10в шахти «Сташкова» (Україна) / Ішков Валерій Валерійович, Чернобук Олександр Іванович, Пашенко Павло Сергійович // Methodology and organization of scientific research : with the Abstracts of the XXII International Scientific and Practical Conference, June 03-05, 2024, Berlin, Germany. – Berlin, 2024. – Pp. 133-163. – Режим доступу : <http://ir.nmu.org.ua/handle/123456789/167057>
262. Ішков В. В. Геолого-технологічні особливості Суходолівського нафтогазоконденсатного родовища (Україна) / Ішков Валерій Валерійович, Дрешпак Олександр Станіславович, Чечель Павло Олегович // Methodology and organization of scientific research : with the Abstracts of the XXII International Scientific and Practical Conference, June 03-05, 2024, Berlin, Germany. – Berlin, 2024. – Pp. 164-194. – Режим доступу : <http://ir.nmu.org.ua/handle/123456789/167058>
263. Про зв'язок між вмістами германію та потужністю вугільного пласту с10в шахти «Сташкова» (Україна) / Ішков Валерій Валерійович, Чернобук Олександр Іванович, Козар Микола Антонович, Дрешпак Олександр Станіславович, Чечель Павло Олегович // World ways and methods of improving outdated theories and trends : with the Proceedings of the 23rd International Scientific and Practical Conference (June 11-14, 2024) Zagreb, Croatia. – Zagreb, 2024. – Pp. 64-97. – Режим доступу : <https://ir.nmu.org.ua/handle/123456789/167106>

264. Ішков В. В. Про геолого-технологічні особливості Східно-Харківцівського газоконденсатного родовища (Україна) / Ішков Валерій Валерійович, Березняк Олена Олександрівна, Чечель Павло Олегович // The current state of the organization of scientific activity in the world : with the Abstracts of the XXIII International Scientific and Practical Conference, June 10-12, 2024, Madrid, Spain. – Madrid, 2024. – Pp. 134-165. – Режим доступу : <http://ir.nmu.org.ua/handle/123456789/167107>
265. Ішков В. В. Статистичний зв'язок між вмістами германію та зольністю у вугільному пласті с10в шахти «Сташкова» (Україна) / Ішков Валерій Валерійович, Чернобук Олександр Іванович, Пашенко Павло Сергійович // The current state of the organization of scientific activity in the world : with the Abstracts of the XXIII International Scientific and Practical Conference, June 10-12, 2024, Madrid, Spain. – Madrid, 2024. – Pp. 166-196. – Режим доступу : <http://ir.nmu.org.ua/handle/123456789/167108>
266. Зв'язок між вмістами германію та хрому у вугільному пласті с5 шахти «Павлоградська» (Україна) / Ішков Валерій Валерійович, Чернобук Олександр Іванович, Козар Микола Антонович, Дрешпак Олександр Станіславович, Чечель Павло Олегович // Technologies of scientists and implementation of modern methods : with the Proceedings of the 24th International Scientific and Practical Conference (June 18-21, 2024) Copenhagen, Denmark. – Copenhagen, 2024. – Pp. 88-121. – Режим доступу : <https://ir.nmu.org.ua/handle/123456789/167173>
267. Ішков В. В. Геолого-технологічні особливості Талалаївського газоконденсатного родовища (Україна) / Ішков Валерій Валерійович, Березняк Олександр Олександрович, Чечель Павло Олегович // Modern technologies among us in the environment : with the Abstracts of the XXIV International Scientific and Practical Conference, June 17-19, 2024, Rome, Italy. – Rome, 2024. – Pp. 112-143. – Режим доступу : <https://ir.nmu.org.ua/handle/123456789/167174>
268. Ішков В. В. Про статистичний зв'язок між вмістами германію та берилію у вугільному пласті с5 шахти «Павлоградська» (Україна) / Ішков Валерій Валерійович, Чернобук Олександр Іванович, Пашенко Павло Сергійович // Modern technologies among us in the environment : with the Abstracts of the XXIV International Scientific and Practical Conference, June 17-19, 2024, Rome, Italy. – Rome, 2024. – Pp. 144-174. – Режим доступу : <https://ir.nmu.org.ua/handle/123456789/167175>
269. Ішков В. В. Геолого-технологічні особливості Тростянецького нафтового родовища (Україна) / Ішков Валерій Валерійович, Березняк Олександр Олександрович, Чечель Павло Олегович // Problems with distance learning and ways to solve them : with the Abstracts of the XXV International Scientific and Practical Conference, June 24-26, 2024, Prague, Czech Republic. – Prague, 2024. – Pp. 89-120. – Режим доступу : <https://ir.nmu.org.ua/handle/123456789/167221>
270. Ішков В. В. Геолого-технологічні особливості Турутинського нафтового родовища (Україна) / Ішков Валерій Валерійович, Березняк Олександр Олександрович, Чечель Павло Олегович // Innovations in modern education: local and global context : with the Abstracts of the XXVI International Scientific and

- Practical Conference, July 01-03, 2024, Stockholm, Sweden. – Stockholm, 2024. – Pp. 37-68. – Режим доступу : <https://ir.nmu.org.ua/handle/123456789/167226>
271. Ішков В. В. Геолого-технологічні особливості Хухрянського нафтогазоконденсатного родовища (Україна) / Ішков Валерій Валерійович, Березняк Олена Олександрівна, Чечель Павло Олегович // Scientific research: a paradigm of innovative development of society : with the Abstracts of the XXVII International Scientific and Practical Conference, July 08-10, 2024, Lisbon, Portugal. – Lisbon, 2024. – Pp. 30-61. – Режим доступу : <https://ir.nmu.org.ua/handle/123456789/167297>
272. Ішков В. В. Геолого-технологічні особливості Червонозаярського газового родовища (Україна) / Ішков Валерій Валерійович, Березняк Олександр Олександрович, Чечель Павло Олегович // Development of science in the conditions of deepening European integration processes : with the Abstracts of the XXVIII International Scientific and Practical Conference, July 15-17, 2024, Rome, Italy. – Rome, 2024. – Pp. 78-108. – Режим доступу : <http://ir.nmu.org.ua/handle/123456789/167336>
273. Ішков В.В., Баскевич О.С., Козій Є.С., Дрешпак О.С., Пащенко П.С., Козар М.А., Кас'яненко Т.М. (2024). Особливості зміни тонкої кристалічної структури кварцу Синявського родовища гранітів під впливом буровибухових робіт. Збірник наукових праць НГУ. № 76. С. 142-157. <https://doi.org/10.33271/crpnmu/76.142>
274. Ішков В.В., Козій Є.С., Чернобук О.І., Пащенко П.С., Козар М.А., Дрешпак О.С. (2024). Просторовий розподіл германію у вугільному пласті с₇^м поля шахти «Павлоградська». Збірник наукових праць НГУ. № 76. С. 158-172. <https://doi.org/10.33271/crpnmu/76.158>
275. Особливості розподілу та зв'язку германію, зольності та берилію у вугіллі пласта с₅ поля шахти «Благодатна» / В. В. Ішков, Є. С. Козій, О. І. Чернобук, М.А. Козар, П. С. Пащенко, О. С. Дрешпак // Технології і процеси у гірництві та будівництві : збірка тез науково-практичної конференції. – Луцьк : ДВНЗ «ДонНТУ», 2024. – С. 9-17. – Режим доступу : <http://ir.nmu.org.ua/handle/123456789/167503>
276. Вплив буровибухових робіт на розміри елементарної комірки кристалічної ґратки кварцу Синявського родовища гранітів / В. В. Ішков, О. С. Баскевич, Є. С. Козій, О. С. Дрешпак, Т. М. Кас'яненко // Технології і процеси у гірництві та будівництві : збірка тез науково-практичної конференції. – Луцьк : ДВНЗ «ДонНТУ», 2024. – С. 22-31. – Режим доступу: <http://ir.nmu.org.ua/handle/123456789/167504>
277. Статистичний зв'язок між вмістами берилію та сірки загальної у вугільному пласті с₅ шахти «Павлоградська» (Україна) / Ішков Валерій Валерійович, Пащенко Павло Сергійович, Козар Микола Антонович, Дрешпак Олександр Станіславович, Чечель Павло Олегович // Methodological aspects of education: achievements and prospects : with the Proceedings of the XXXI International Scientific and Practical Conference (August 06 – 09, 2024) Rotterdam, Netherlands. –

- Rotterdam, 2024. – Рр. 44-80. – Режим доступу: <https://ir.nmu.org.ua/handle/123456789/167655>
278. Ішков В. В. Геолого-технологічні особливості Ярошівського нафтового родовища (Україна) / Ішков Валерій Валерійович, Березняк Олена Олександрівна, Чечель Павло Олегович // Problems of training a modern specialist: theory, history, practice: with the Abstracts of XXXI International Scientific and Practical Conference, August 05-07, 2024, Sofia, Bulgaria. – Sofia, 2024. – Рр. 55-85. – Режим доступу: <https://ir.nmu.org.ua/handle/123456789/167656>
279. Ішков В. В. Зв'язок між вмістами арсену та сірки загальної у вугільному пласті с5 шахти «Павлоградська» (Україна) / Ішков Валерій Валерійович, Дрешпак Олександр Станіславович, Пащенко Павло Сергійович // Problems of training a modern specialist: theory, history, practice : with the Abstracts of XXXI International Scientific and Practical Conference, August 05-07, 2024, Sofia, Bulgaria. – Sofia, 2024. – Рр. 86-117. – Режим доступу: <https://ir.nmu.org.ua/handle/123456789/167657>
279. Ішков В. В. Зв'язок між вмістами фтору та сірки загальної у вугільному пласті с5 шахти «Павлоградська» (Україна) / Ішков Валерій Валерійович, Дрешпак Олександр Станіславович, Пащенко Павло Сергійович // Actual problems of professional education: experience and prospects : with the abstracts of XXXII International Scientific and Practical Conference, Munich, Germany (August 12-14, 2024). – Munich, 2024. – Рр. 48-79. – Режим доступу: <https://ir.nmu.org.ua/handle/123456789/167746>
280. Ішков В. В. Основні особливості будови Західно-Харківцівського нафтогазоконденсатного родовища (Україна) / Ішков Валерій Валерійович, Березняк Олена Олександрівна, Чечель Павло Олегович // Actual problems of professional education: experience and prospects : with the abstracts of XXXII International Scientific and Practical Conference, Munich, Germany (August 12-14, 2024). – Munich, 2024. – Рр. 15-47. – Режим доступу: <https://ir.nmu.org.ua/handle/123456789/167745>
281. Статистичний зв'язок між вмістами берилію та сірки загальної у вугільному пласті с5 шахти «Павлоградська» (Україна) / Ішков Валерій Валерійович, Пащенко Павло Сергійович, Козар Микола Антонович, Дрешпак Олександр Станіславович, Чечель Павло Олегович // Social adaptation of the individual in the conditions of social transformations : with the proceedings of the XXXII International Scientific and Practical Conference (August 13 – 16, 2024) Hamburg, Germany. – Hamburg, 2024. – Рр. 43-79. – Режим доступу: <https://ir.nmu.org.ua/handle/123456789/167747>
282. Харитонов М.М., Рула І.В., Мартинова Н.В., Золотовська О.В., Березняк О.О. (2024) Особливості процесів термолізу вугільної золи виносу та осаду стічних вод окремо та в суміші з біомасою енергокультур. Екологічні науки, №3(54). – С.113-120. <https://doi.org/10.32846/2306-9716/2024.eco.3-54.17>

ЗАМОВЧУВАННЯ ІСТОРИЧНИХ ФАКТІВ ТА ПЕРСОНАЛІЙ ЯК ІНСТРУМЕНТ ПРОПАГАНДИ

Стефанів Василь Володимирович,
доцент кафедри історії,
Український Католицький Університет,
Львів, Україна

Маніпуляція історичними фактами з пропагандистською метою – давно відомий метод впливу на маси. У тоталітарному режимі, яким був Радянський Союз, замовчування як інструмент пропаганди сягнуло свого апогею. Тут розглянемо найбільш показові приклади використання цього методу в УРСР.

В «Українській радянській енциклопедії» (УРЕ) [1], що вийшла в 70-х – 80-х роках ХХ ст. у 12 томах (друге видання) і мала б слугувати надійним джерелом знань принаймні з огляду на титулованість членів редакційної колегії та головного редактора Миколи Бажана, спостерігаємо серйозні інформаційні лакуни.

У цьому виданні повністю відсутня інформація про Степана Бандеру, тобто такого гасла взагалі не існує. Після енциклопедичної статті «Банделло Маттео...італійський поет епохи відродження» відразу йде гасло «Банджо... – струнний щипковий інструмент негритянського населення США» [2, С. 345]. Пересічний радянський українець не мав змоги довідатися про хоча б якісь факти з життя провідника Організації Українських Націоналістів. До речі, стаття «Бандерівець» в УРЕ також відсутня, що цілком вписується в ідеологічну та методологічну концепцію видання. Так само відсутня стаття про Дмитра Донцова – основоположника й теоретика українського інтегрального націоналізму: після «Донузлав – солоне озеро на Зх. Кримського п-ва» відразу подано гасло «Дончев Йон – ...молдавський педагог» [3, С. 453]. Не знайдемо в УРЕ й інформації про Миколу Міхновського – першого ідеолога українського націоналізму: після статті «Міхневич Петро Герасимович...укр. рад. актор» йде гасло «Міхньов Анатолій Львович...укр. рад. терапевт» [4, С. 45 – 46].

Радянські українці, як можна вже здогадатися, не могли нічого довідатися із цього енциклопедичного видання і про голодомори в Україні у ХХ ст. Проте дивує інше: в УРЕ відсутня навіть нейтральна стаття «Голод» – про явище взагалі, безвідносно до української трагедії. Очевидно, укладачі побоювалися будь-якого натяку, будь-яких асоціацій із цього приводу, що могли виникнути в читачів. Маємо матеріал із галузі криміналістичної психології: подібна поведінка вказує на приховування злочину. Хоч статті «Голод» в УРЕ не існує, натомість маємо гасло «Голод Наум Павлович», де сказано, що він був державним і партійним діячем УРСР, і коротко описано його життєвий шлях [5]. З огляду на ідеологічні координати видання, дивує той факт, що укладачі взагалі помістили навіть цю статтю. Попри провокаційне прізвище, трохи насторожують роки життя Голода Наума Павловича: 1891 – 1938. У багатьох репресованих діячів того періоду саме 1938 рік був роком розстрілу.

Крім методу повного замовчування, в УРЕ використовували також напівзамовчування, або метод часткового замовчування. Про багатьох персоналій, як-от діячі українського «Розстріляного відродження», подано дуже мало інформації, не зазначено, що їх розстріляно в тюрмі чи в таборах. До прикладу, про Валер'яна Підмогильного повідомлено, що він був письменником, перекладачем, але про ув'язнення та розстріл не згадано. Однак зроблено сигнал про його політичну «неблагонадійність»: «В романі «Місто» відійшов від принципів худож. реалізму в зображенні складних відносин міста і села під час непу» [6, С. 360]. Натомість щодо постаті Миколи Хвильового застосовано надійний метод повного замовчування. Безперечно, будь-яка згадка про письменника могла б привести читача до його творів, у яких є гасло «Геть від Москви!», що було небезпечним для системи.

Варто зазначити, що метод замовчування історичних фактів та персоналій виявився ефективним для такого замкнутого за «залізною завісою» суспільства, яким був СРСР. Якщо говорити про українців, то на початок 90-х років ХХ ст. ми отримали два їх «види»: 1) народжені в УРСР й виховані з відповідною історичною та політичною оптикою; 2) сформовані на Заході, де була можливість вільно отримувати різноманітну інформацію. Джерелом знань про Україну на Заході була, крім інших носіїв інформації, «Енциклопедія українознавства» у 10-х томах [7], що вийшла в 40-х – 80-х роках ХХ ст. Треба віддати належне авторам цього видання й передусім головному редакторові Володимирі Кубійовичу: ступінь заідеологізованості ЕУ в рази нижчий, ніж в УРЕ. Також ми не знайшли в ній інформаційних лакун щодо УРСР. Порівняльний аналіз ступеня пропагандивності в УРЕ та ЕУ подано в [8].

Вочевидь, на теперішньому етапі розвитку українського суспільства та історичної науки в Україні варто продовжувати дослідження різних методів пропаганди, показувати деструктивний вплив маніпулятивних дій, зокрема з боку влади, на формування демократичного суспільства, і в цьому контексті дбати про об'єктивність інформації, її різноплановість та про існування можливості зіставляти й перевіряти факти.

Список літератури:

1. Українська радянська енциклопедія (УРЕ) : в 12 томах [Електронний ресурс]. – 1974 – 1985. – Режим доступу: <http://leksika.com.ua/ure/>.
2. Українська радянська енциклопедія : [в 12 т.] / голов. редкол.: М. П. Бажан (голов. ред.) [та ін.]. – Київ : Голов. ред. УРЕ, т.1, 1977. – 542 с.
3. Українська радянська енциклопедія : [в 12 т.] / голов. редкол.: М. П. Бажан (голов. ред.) [та ін.]. – Київ : Голов. ред. УРЕ, т.3, 1979. – 551 с.
4. Українська радянська енциклопедія : [в 12 т.] / голов. редкол.: М. П. Бажан (голов. ред.) [та ін.]. – Київ : Голов. ред. УРЕ, т.7, 1982. – 526 с.
5. Українська радянська енциклопедія (УРЕ) : в 12 томах [Електронний ресурс]. – 1974 – 1985. – Режим доступу: <http://leksika.com.ua/ure/>.

6. Українська радянська енциклопедія : [в 12 т.] / голов. редкол.: М. П. Бажан (голов. ред.) [та ін.]. – Київ : Голов. ред. УРЕ, т.8, 1982. – 527 с.
7. Енциклопедія Українознавства (ЕУ) : в 10 томах [Електронний ресурс]. – 1949 – 1984. – Режим доступу: <http://litopys.org.ua/encycl/eui/htm>.
8. Стефанів В.В. Українські енциклопедії ХХ ст.: ступінь історичної інформативності і пропагандивності // «Вісник науки та освіти». Серія «Культура і мистецтво». Серія «Історія та археологія», 2022, № 2(2). – С. 378–391.

РОЗРОБКА МЕТОДИКИ ЕКСПЕРИМЕНТАЛЬНИХ ДОСЛІДЖЕНЬ РОЛИКОВОЇ ФОРМУВАЛЬНОЇ УСТАНОВКИ

Ловеїкін Вячеслав Сергійович,

Доктор технічних наук, професор
Національний університет біоресурсів і природокористування України

Почка Костянтин Іванович

Доктор технічних наук, професор
Київський національний університет будівництва і архітектури

Почка Ольга Богданівна

Київський національний університет будівництва і архітектури

В установках роликового формування виробів з будівельних сумішей під час їхньої роботи виникають значні динамічні навантаження в елементах приводного механізму та в елементах формувальних візків [1-13]. Не дивлячись на досить широке дослідження технологічного процесу формування залізобетонних виробів безвібраційним роликовим методом [1-5], до цих пір не було досліджено динаміку руху формувального візка та її вплив на процес формування. Мало приділялось уваги зусиллям, що виникають в елементах приводного механізму та формувального візка.

В існуючих теоретичних та експериментальних дослідженнях машин роликового формування залізобетонних виробів обґрунтовано їхні конструктивні параметри та продуктивність [1, 2, 5]. Разом з тим недостатньо уваги приділено дослідженню діючим динамічним навантаженням [3-12] та режимам руху [13-15], що в значній мірі впливає на роботу установки та на якість готової продукції. Під час постійних пускогальмівних режимів руху виникають значні динамічні навантаження в елементах приводного механізму та в елементах формувального візка, що може привести до передчасного виходу установки з ладу [3-12]. Тому актуальною є задача експериментального визначення сили взаємодії уковувального ролика з будівельною сумішшю, зусилля в шатуні установки, крутного моменту на привідному валу установки та потужності, необхідної для здійснення процесу формування.

Мета даної роботи полягає в розробці програми та методики проведення експериментальних досліджень роликової формувальної установки.

Для проведення експериментальних досліджень, як правило, використовуються натурні об'єкти дослідження або їх моделі. В натурному експерименті засоби експериментального дослідження взаємодіють безпосередньо з об'єктом дослідження, а при модельному експерименті – з його змодельованим прототипом. При проведенні модельних експериментальних

досліджень, модель виступає як засіб експериментальних досліджень та безпосереднім об'єктом досліджень.

Для проведення експериментальних досліджень використано дослідний стенд роликового формування з кривошипно-шатунним приводом [1]. На рис. 1 та 2 представлено схему та сам дослідний стенд роликового формування з кривошипно-шатунним приводом.

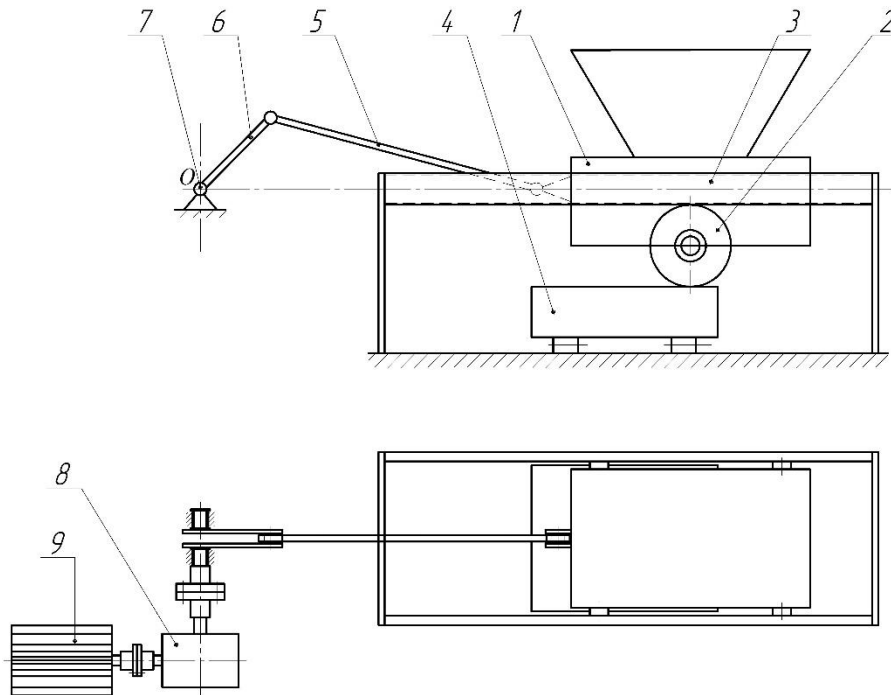


Рисунок 1. Схема стенду



Рисунок 2. Дослідний стенд роликового формування з кривошипно-шатунним приводом

Як видно із рис. 1 дослідний стенд роликового формування з кривошипно-шатунним приводом складається з формувального візка 1 з укочувальним

роликом 2, що здійснює зворотно-поступальний рух у напрямних руху 3 над порожниною форми 4. У зворотно-поступальний рух формувальний візок приводиться шатуном 5 від кривошипа 6, що закріплений на привідному валу 7. Крутний момент на привідний вал передається від електродвигуна 9 через черв'ячний редуктор 8.

Привод дослідного стенду роликів формувальний з кривошипно-шатунним приводом здійснюється від трифазного електродвигуна змінного струму 4А112МА6У3 потужністю $P = 3,0 \text{ кВт}$ і частотою обертання ротора $n = 945 \text{ об/хв}$ через черв'ячний редуктор з передаточним відношенням $u = 24$.

Представлений дослідний стенд дозволяє проводити повноцінні експериментальні дослідження по визначенню динамічних навантажень без будь-яких обмежень.

Під час робочого процесу в елементах установки і приводу виникають значні динамічні навантаження [1-12], які можуть в декілька разів перевищувати середні статичні. Визначення цих навантажень дає можливість реально оцінити стан формувальної установки і раціонально здійснювати її проектування та експлуатацію розроблених конструкцій.

Найбільш навантаженими елементами роликів формувальної установки є привідний вал з кривошипом, шатун, що шарнірно з'єднаний одним кінцем з кривошипом, а іншим – з формувальним візком, та робочі органи формувального візка – уключувальні ролики. Для визначення навантажень в цих елементах розроблена методика та схема вимірювань: вертикальної сили взаємодії робочого органа з будівельною сумішшю; зусилля в шатуні; крутного моменту на привідному валу установки; потужності, що необхідна для процесу формувальний. Схема проведення експериментальних досліджень дослідного стенду роликів формувальний з кривошипно-шатунним приводом схематично показана на рис 3.

Вимірювання зусилля в шатуні здійснювалося за допомогою тензодатчика 10, який за мостовою схемою [16] наклеєний на ньому (рис. 4). Для вимірювання вертикальної сили взаємодії уключувального ролика 2 з будівельною сумішшю також застосовується тензодатчик 11, що наклеюється на металевій пластині за мостовою схемою по відомій методиці [16] (рис. 5). Ці пластини розміщуються в формі під роликами.

Відповідно, із застосуванням фіксуючого обладнання, було проведено тарування силових датчиків 10 і 11. Для цього шатун одним кінцем підвішувався на кронштейні (рис. 6), а до другого кінця прикріплювався вантаж. За різних значень сили тяжіння вантажу різне значення відповідно має і сигнал, що поступає з тензодатчика на реєструюче обладнання. На рис. 7 зображено графік тарування шатуна, де показано залежності величини сигналу від сили тяжіння вантажу при навантаженні, розвантаженні та їх середнє значення.

Для тарування пластини, її було розміщено на стенді (рис. 8), що дозволяє створювати навантаження у вертикальному напрямку. За різних значень навантаження різне значення має і сигнал, що поступає з тензодатчика на реєструюче обладнання. На рис. 9 зображено графік тарування пластини, де

показано залежності величини сигналу від величини навантаження при навантаженні, розвантаженні та їх середнє значення.

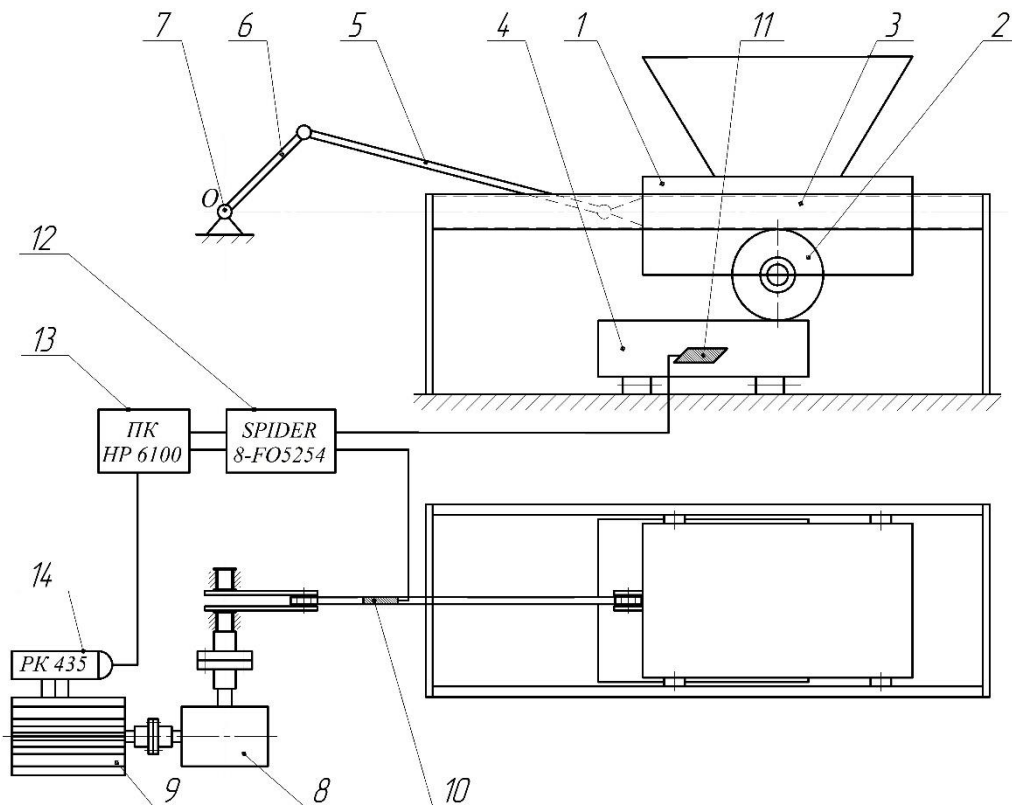


Рисунок 3. Схема вимірювання динамічних навантажень, що діють на елементи стану: 1 – формувальний візок; 2 – уковувальний ролик; 3 – напрямні руху формувального візка; 4 – форма; 5 – шатун; 6 – кривошип; 7 – привідний вал; 8 – черв'ячний редуктор; 9 – електродвигун; 10 – тензодатчик на шатуні; 11 – тензодатчик на пластині під роликом у формі; 12 – підсилювач-перетворювач SPIDER 8-FO5254; 13 – портативний комп'ютер HP 6100; 14 – універсальні кліщі РК 435 для вимірювання потужності двигуна



Рисунок 4. Розташування тензодатчиків на шатуні




Рисунок 5. Розташування тензодатчиків на пластині



Рисунок 6. Тарування шатуна

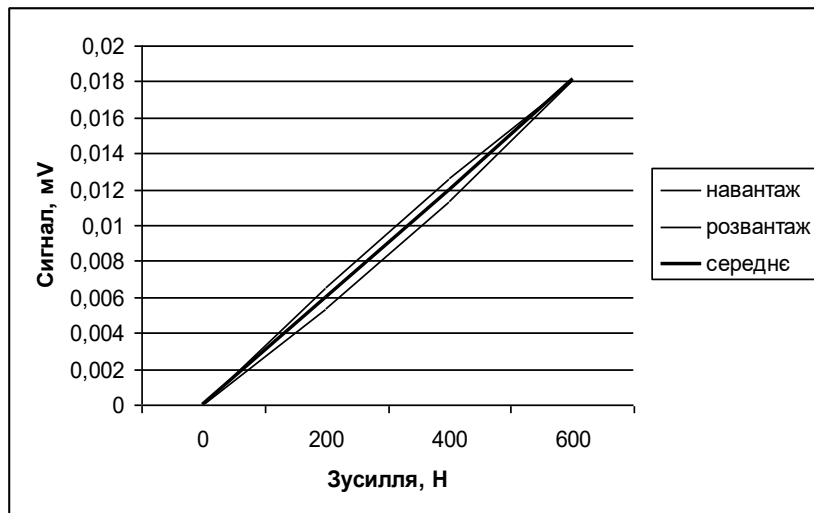


Рисунок 7. Графік тарування шатуна



Рисунок 8. Тарування пластини

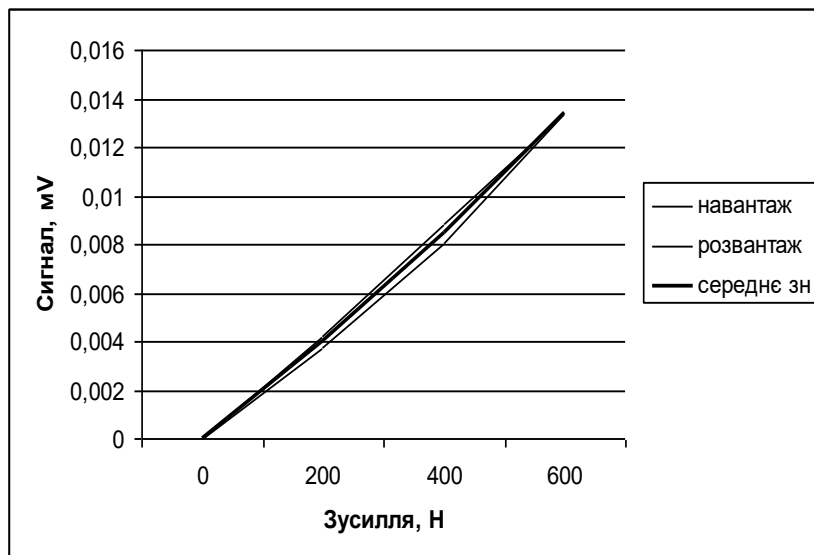


Рисунок 9. Графік тарування пластини

Для вимірювання потужності, що необхідна для здійснення процесу формування, використовуються універсальні кліщі РК 435 (рис. 10), які дають змогу вимірювати напругу в мережі, силу струму та потужність одночасно за різних режимів навантаження установки.

Для зчитування сигналів з датчиків застосовується підсилювач-перетворювач SPIDER 8-FO5254 (рис. 11) та персональний комп'ютер HP6100 з програмним продуктом Catman Express 4.5, що трансформує отримані числові дані в пакети програми MS Excel для їхньої обробки.

Особливістю даного вимірювального обладнання є те, що підібрані прилади здатні зчитувати з датчиків і перетворювати в числові дані до 1000 імпульсів в секунду та проводити одночасний запис результатів вимірювання по 6-ти паралельних каналах, із врахуванням відтарованих даних.




Рисунок 10. Розташування кліщів РК 435
для вимірювання потужності двигуна



Рисунок 11. Підсилювач-перетворювач SPIDER 8-FO5254 та персональний

комп'ютер HP6100 з програмним продуктом Catman Express 4.5

Оцінка динамічного навантаження лабораторної дослідної роликівої формувальної установки з кривошипно-шатунним приводом здійснювалась за основою повнофакторного експерименту завдяки застосуванню високотехнологічного вимірювально-реєструючого обладнання, що дозволило швидко і без повторювань з першочергових даних отримувати точні результати.

Вимірювання зусилля в шатуні та вертикальної сили взаємодії укочувального ролика з будівельною сумішшю проводилось в робочому режимі. Завдяки раніше проведеному таруванню тензодатчиків на шатуні та пластині результати експериментальних даних зусилля в шатуні та вертикальної сили взаємодії укочувального ролика з будівельною сумішшю на реєструючому обладнанні фіксувались в силових одиницях, тобто в ньютонах.

Вимірювання потужності, що необхідна електродвигуну для здійснення процесу формування, проводилось також в робочому режимі.

Значення напруги в електромережі та потужності на електродвигуні завдяки універсальним кліщам РК 435 фіксувались в ручному режимі і обробки після цього не потребували.

Результати експериментальних даних динамічного навантаження лабораторної дослідної роликівої формувальної установки з кривошипно-шатунним приводом оброблялися на ЕОМ з використанням програми MS Excel, для чого був складений відповідний алгоритм, що дозволяв за отриманими даними оцінити динаміку процесів за зміною зусилля в шатуні та крутного моменту на привідному валу.

В результаті проведених досліджень для роликівої формувальної установки з кривошипно-шатунним приводом розроблено програму експериментальних досліджень. Для проведення експериментальних досліджень використано

дослідний стенд роликового формування, що дозволяє проводити повноцінні експериментальні дослідження по визначенню динамічних навантажень без будь-яких обмежень. Програмою експериментальних досліджень передбачено визначення сили взаємодії уковувального ролика з будівельною сумішшю, зусилля в шатуні установки, крутного моменту на привідному валу установки та потужності, необхідної для здійснення процесу формування. Визначення цих навантажень дасть можливість реально оцінити стан формувальної установки і раціонально здійснювати її проектування та експлуатацію.

Розроблено план, методику проведення та обробки даних експериментальних досліджень. Для проведення експериментальних досліджень підібрано вимірювально-реєструюче обладнання для визначення силових навантажень дослідного стенду, що трансформує отримані числові дані в пакети програми MS Excel для їхньої обробки.

Список літератури:

1. Гарнець В.М. Бетоноформувальні агрегати. Конструктивно-функціональні схеми, принцип дії, основи теорії: Монографія / В.М. Гарнець, С.В. Зайченко, Ю.В. Човнюк, В.О. Шаленко, Я.С. Приходько – К.: Інтерсервіс, 2015. – 238 с.
2. Harnets V.M. Teoriia i praktyka stvorennia betonoformovalnykh ahrehativ (BFA) / V.M. Harnets, Yu.V. Chovniuk, S.V. Zaichenko, V.O. Shalenko, Ya.S. Prykhodko // Hirnychi, budivelni, dorozhni ta melioratyvni mashyny. – Issue 83. – P. 49-54.
3. Loveikin V.S. Dynamichniy analiz rolykovoї formovochnoi ustanovky z rekuperatsiynym pryvodom / V.S. Loveykin, K.I. Pochka // Dynamika, mitsnist i nadiinist silskohospodarskykh mashyn, Pr. Ii Mizhnarodnoi naukovo-tekhnichnoi konferentsii (DSR AM-I). – Ternopil, 2004. – P. 507-514.
4. Ловейкін В.С. Силовий аналіз роликової формовочної установки з рекупераційним приводом. / В.С. Ловейкін, К.І. Почка // Техніка будівництва, 2003. – № 14.– С. 27-37.
5. Ловейкін В.С. Динаміка роликової формувальної установки. Монографія. / В.С. Ловейкін, К.І. Почка – Київ-Ромни: КНУБА, «ІСА-Інтерпапір», 2009. – 228 с.
6. Loveikin V.S. The dynamic analysis of roller forming installation with energetically balanced drive / V.S. Loveikin, V.P. Kovbasa, K.I. Pochka // Scientific Herald of NULES of Ukraine. Series: Technique and energy of APK, 2010. – Issue 144, part 5. – P. 338-344.
7. Loveykin V.S. Analysis of dynamic equilibration by the drive of cars of roller formation. / V.S. Loveykin, K.I. Pochka // MOTROL. Commission of Motorization and Energetics in Agriculture. – Lublin-Rzeszow, 2016. – Vol. 18, No 3. – P. 41-52.
8. Ловейкін В.С. Дослідження динамічних навантажень в елементах роликів формувальних установок. / В.С. Ловейкін, К.І. Почка // Materialy VIII mezinarodni vedecko-prakticka conference “Vznik moderni vedecke – 2012”. – Dil. 18. Technicke vedy. Moderni informacni technologie: Praha. Publishing House “Education and Science” s.r.o. – P. 20-25.

9. Ловейкін В.С. Дослідження навантажень в елементах роликів формувальної установки з врівноваженим приводом. / В.С. Ловейкін, К.І. Почка // Автоматизація виробничих процесів у машинобудуванні та приладобудуванні. – НУ «Львівська політехніка», 2015. – Вип. 49. – С. 73-79.

10. Loveikin V.S. Dynamichne zrivnovazhennia pryvidnoho mekhanizmu rolykovoї formovalnoї ustanovky z enerhetychno vrvnovazhenym pryvodom (Drive mechanism dynamic balancing of roller forming unit with energy-balanced drive). / V.S. Loveikin, K.I. Pochka, M.O. Prystailo, O.B. Pochka. // Opir materialiv i teoriia sporud, 2019. – 103. – P. 112-130. – DOI: 10.32347/2410-2547.2019.103.112-130.

11. Loveikin V. Impact of cranks displacement angle on the motion non-uniformity of roller forming unit with energy-balanced drive. / V. Loveikin, K. Pochka, M. Prystailo, M. Balaka, O. Pochka // Strength of Materials and Theory of Structures, 2021. – 106. – P. 141-155. – DOI: 10.32347/2410-2547.2021.106.141-155.

12. Loveikin V.S. Dynamic balancing of roller forming unit drive. / V. Loveikin, K. Pochka, M. Prystailo, M. Balaka, O. Pochka // Strength of Materials and Theory of Structures, 2021. – 107. – P. 140-158. – DOI: 10.32347/2410-2547.2021.107.140-158.

13. Ловейкін В.С. Аналіз нерівномірності руху приводних механізмів машин роликів формувальних. / В.С. Ловейкін, К.І. Почка // Техніка будівництва. – № 30, 2013. – С. 23-32.

14. Loveykin V.S. Synthesis of camshaft driving mechanism in roller molding installation with combined motion mode according to acceleration of third order. / V.S. Loveykin, K.I. Pochka – Science & Technique, 2017. – No. 16 (3), 206-214. – DOI: 10.21122/2227-1031-2017-16-3-206-214.

15. Ловейкін В.С. Оптимізація режимів руху кулачкових механізмів. / В.С. Ловейкін, К.І. Почка // Збірник тез доповідей ХІХ Міжнародної конференції науково-педагогічних працівників, наукових співробітників та аспірантів «Проблеми та перспективи розвитку технічних та біоенергетичних систем природокористування: конструювання та дизайн» (20-22 березня 2019 року). – К.: НУБіП України, 2019. – С. 107-111.

16. Почка К.І. Методика проведення експериментальних досліджень різання високоабразивних матеріалів абразивними армованими кругами. / К.І. Почка, Ю.Д. Абрашкевич, М.О. Пристайло, А.Г. Поліщук // Modern Engineering and Innovative Technologies. – 2023. – Issue 25, Part 1. – P. 3-16.

ЕФЕКТИВНІСТЬ РОБОТИ ПОЛІЦІЇ ПІД ЧАС МАСОВИХ ЗАХОДІВ СКАНДИНАВСЬКОЇ МОДЕЛІ В РОБОТІ ПОЛІЦІЇ

Кравчук Микола Миколайович
Здобувач вищої освіти 2 курсу ФПФПКП НПУ

Науковий керівник:
Гіденко Євген Сергійович
старший викладач кафедри тактико-спеціальної підготовки
Дніпровського державного університету внутрішніх справ
м. Дніпро

Скандинавська модель роботи поліції є унікальною системою, що базується на високому рівні довіри між поліцією і громадянами, гуманістичних підходах до правопорядку та акценті на превенції злочинів. Вона сформувалася в умовах скандинавських країн, таких як Швеція, Норвегія, Данія, Фінляндія та Ісландія, які мають тривалу традицію соціальної демократії та сильних інститутів правової держави. Особливу увагу в цій моделі приділяють правам людини, відкритості поліції та інтеграції правоохоронних органів з іншими державними службами, що забезпечують соціальний добробут.

Для найбільш ефективного виконання своїх функцій Національній поліції України недостатньо лише змін у законодавстві. Необхідно також впровадити комплекс заходів, спрямованих на інтеграцію міжнародного досвіду діяльності подібних органів, підвищення кваліфікації працівників, покращення технічного та матеріального забезпечення поліції, а також на зміцнення психологічної підготовки співробітників.

Скандинавська модель поліції розвивалася у контексті побудови соціальних держав у Північній Європі. Після Другої світової війни у цих країнах було впроваджено низку реформ, спрямованих на зниження соціальної нерівності та створення системи соціального забезпечення для всіх громадян. Правоохоронні органи також стали частиною цієї системи, відійшовши від традиційної каральної функції та зосередившись на превенції злочинів та підтримці соціального порядку.

Одним із ключових моментів історичного розвитку стало формування поліцейських інституцій, що орієнтовані на участь громадськості у процесах забезпечення безпеки. Це передбачає активну взаємодію між поліцією та місцевими громадами, що підвищує рівень довіри до правоохоронців і дозволяє вирішувати проблеми на місцевому рівні [1].

Організація скандинавських поліцейських структур передбачає високу ступінь централізації, однак значну роль відіграють місцеві підрозділи, які забезпечують правоохоронну діяльність на рівні громад. Це дозволяє більш

оперативно реагувати на проблеми, що виникають у різних регіонах, і сприяє більш ефективній комунікації з місцевими жителями.

Підготовка поліцейських у скандинавських країнах також відзначається високим рівнем вимог. Поліцейські проходять інтенсивну освіту, що включає правознавство, психологічну підготовку та практичні навички, пов'язані з роботою в складних соціальних умовах. Така освіта допомагає поліцейським не лише ефективно виконувати свої обов'язки, але й вирішувати конфлікти без застосування насильства, що є важливою частиною роботи поліції.

Попри успіхи скандинавської моделі, існують і виклики, пов'язані з її впровадженням та адаптацією в інших країнах. Один із них – це складнощі при роботі з етнічними та культурними меншинами, які можуть не завжди сприймати поліцію як надійного партнера через попередні негативні досвіди. Також виникає питання ефективності гуманістичного підходу в умовах зростаючої загрози тероризму та організованої злочинності [2,с.44].

Ще одним викликом є питання фінансування та ресурсів. Впровадження скандинавської моделі вимагає значних інвестицій у навчання персоналу, технічне оснащення та розвиток соціальних програм. У країнах із обмеженими ресурсами це може стати серйозною перешкодою для реалізації такої моделі.

Для зміни підходів, що лежать в основі роботи працівників Національної поліції України під час захисту прав і свобод громадян у сфері публічного порядку, було прийнято рішення про впровадження міжнародного досвіду, зокрема скандинавської моделі забезпечення безпеки під час масових заходів. Наказом Міністерства внутрішніх справ України від 23 серпня 2018 року було затверджено Концепцію запровадження скандинавської моделі у діяльність органів та підрозділів Національної поліції. Основна ідея цієї концепції полягає у заміні застарілої реактивної моделі поведінки під час забезпечення публічної безпеки на проактивну модель [3].

Згідно зі скандинавською моделлю, основним завданням під час проведення масових заходів є попередження насильства. Це досягається через постійну комунікацію з учасниками заходу та ефективний ризик-менеджмент. Фахівець КМЄС Ізабел Торен зазначила, що саме ці аспекти (активна комунікація з натовпом і якісне управління ризиками) є ключовими елементами забезпечення громадського порядку за цією моделлю. Вона також підкреслила, що один із головних принципів скандинавської моделі – це деескалація, яка передбачає отримання правоохоронцями актуальної інформації, постійне спілкування з учасниками та їх диференціацію, а також підтримку мирних зібрань [4].

Ще одним ключовим елементом скандинавської моделі є застосування так званого «диференційованого підходу», який полягає у гнучкому регулюванні кількості поліцейських, що забезпечують громадський порядок, залежно від ситуації. Це сприяє підвищенню ефективності правоохоронців.

Для реалізації затвердженої МВС Концепції впровадження скандинавської моделі забезпечення публічної безпеки під час масових заходів в діяльності Національної поліції України було здійснено низку змін. По-перше, створено "Поліцію діалогу", яка підтримує постійний контакт з організаторами та

учасниками зібрань, починаючи з моменту оголошення про захід і до його завершення, забезпечуючи елемент деескалації.

По-друге, затверджено Стандартні операційні процедури для забезпечення публічної безпеки та порядку.

По-третє, запроваджено нові підходи в роботі Національної поліції, зокрема: постійна комунікація «Поліцією діалогу» з учасниками заходів, висока мобільність сил завдяки використанню спеціалізованої техніки, а також мінімізація демонстрації сили, де захисне спорядження використовується лише у виключних випадках.

Отже, скандинавська модель роботи поліції демонструє високу ефективність у забезпеченні громадської безпеки, попередженні злочинів та побудові довірливих відносин між правоохоронними органами і суспільством. Її основні принципи – демократичність, відкритість, превенція та гуманізація – роблять цю модель привабливою для впровадження у країнах, які прагнуть модернізувати свої правоохоронні структури.

Попри виклики, скандинавська модель залишається прикладом ефективної системи, орієнтованої на права людини та соціальну справедливість. Її імплементація в Україні свідчить про бажання країни реформувати правоохоронну систему та підвищити рівень безпеки в суспільстві.

Список використаних джерел

1. Українські правоохоронці вивчають скандинавську модель забезпечення публічної безпеки. Єдиний портал органів системи МВС України. Департамент комунікації МВС України. URL: https://mvs.gov.ua/ua/news/10826_Ukrainski_pravoohoronci_vivchayut_skandinavsku_model_zab_ezpechen_pua_publichnoi_bezpeki_FOTO.htm/.

2. Аносенков, А., Мукоїда, Р. Скандинавська моделі забезпечення публічної безпеки та порядку під час проведення масових заходів як ефективний засіб втілення демократичних принципів у діяльності Національної поліції України. Роль та місце правоохоронних органів у розбудові демократичної правової держави: матеріали XVI міжнар. наук.-практ. Інтернет-конф., м. Одеса, 29 березня 2024 р. Одеса: ОДУВС, 2024. С. 44-47.

3. Про затвердження Концепції запровадження в діяльності органів та підрозділів Національної поліції України скандинавської моделі забезпечення публічної безпеки та порядку під час проведення масових заходів : Наказ від 23.08.2018 р. № 706. URL: <https://ips.ligazakon.net/document/MVS873>.

4. . Про скандинавський підхід до охорони громадського порядку і налагодження діалогу працівниками поліції, про «Євробачення» та інше – інтерв'ю з Патріком Йохансеном, провідним радником КМЄС з питань охорони громадського порядку. URL: <https://www.euamukraine.eu/ua/news/opinion/thescandinavian-approach-to-public-order-policing-dialogueeurovision-and-moreinterview-with-patrik-johansen-euam-lead-adviser-in-public-order/>

NATURALISM AND ITS MEANING IN UKRAINIAN LITERATURE

Kolesnyk Alla,
PhD, Associate Professor,
Department of Languages and Literatures
Basel University
Basel, Switzerland

Naturalism was the style in literature of the end XIX century that completely changed the understanding of what was literature and what was its role in society. Naturalism did not last long. For some time it was adapted in the literatures of different countries. Soon it has been replaced by other literary trends such as symbolism, futurism or modernism.

Despite this naturalism in Ukrainian literature was completely denied for a long time by party leaders of the Soviet Union. Not a single literature textbook even mentioned this style in Ukrainian literature. Research of naturalism began after Ukraine gained independence. It was resumed the research of the works of authors of this trend, although until now Ivan Franko was considered the only representative of this style in Ukrainian literature.

Our goal was to make a literary analysis of the artistic works of other writers in order to prove that naturalism also existed in their works. In the context of the study of naturalism, our attention was drawn to the short prose works of Ukrainian writers of the late XIX century.

It appeared that the main purpose of naturalism was to reveal complex social reality with many problems that are insurmountable for human. For example, we observe a complex social situation, aggravated by the dependence of a man on money and entrepreneurs who do not want to pay for work, in the works of Stefan Kovaliv.

Another purpose of naturalism, which speaks of its importance in society, we believe was the careful, almost documentary, recording of events with their scientific study and factual reproduction, which we observe in the works of almost every naturalist writer such as Franko, Kovaliv, Markovich, Shablenko and others. The detail of the description of events created grounds for considering literature a source of knowledge about society, thus giving it the functions of historical science. Indeed, thanks to the works of Franko and Kovaliv, we learn what is not in textbooks - how a person endured bullying and looked for a way out of difficult situations.

The events of the First World War also become the object of attention of naturalists. They reflect in detail the military actions of the commanders in the army, sometimes senseless, because at the end of the 19th century the Russian army was more like a prison, and the service of an ordinary person in it lasted for fifteen years and was perceived as a punishment for life. For example, in the story of Mikhail Yatskiv we find a detailed picture of the activities of the head of the barracks, who for a long time mocked his soldiers, deliberately giving orders that they could not carry out. In the

works of Katriya Grinevicheva we see terrifying pictures describing the survival of people who were forcibly evicted from their homeland during the First World War.

Further research of naturalism in the works of Ukrainian writers will help determine the boundaries of the existence of this artistic style in Ukrainian literature.

References

1. Ковалів С. *Твори*. Київ: Держ. вид-во худ. літ., 1958. 722 с.; Kovaliv S. *Tvory*. Kyiv: Derzh. vyd-vo khud. Lit, 1958. 722 s.; Kovaliv S. *Works*. Kyiv: State Publishing House of Arts, 1958. 722 p.
2. Яцків М. *В казармі*. Українська новелістика кінця ХІХ – початку ХХ століття: Оповідання. Новели. Фрагментарні форми (ескізи, етюди, нариси, образки, поезії в прозі). Київ: Наук. думка, 1989. С. 415–419; Yatskiv M. *V kazarmi*. Ukrayins'ka novelistyka kintsya ХІХ – pochatku ХХ stolittya: Opovidannya. Novely. Frahmentarni formy (eskizy, etyudy, narysy, obrazky, poeziyi v prozi). Kyuyiv: Nauk. dumka, 1989. S. 415–419; Yatskiv M. *In the barracks*. Ukrainian Novels from the end of the 19th century to the beginning of the 20th century: Stories. Novels. Fragment forms (sketches, sketches, drawings, images, prose poetry). Kiev, 1989, P. 415-419.
3. Гриневичева К. *З книг вигнаного народу*. Українська новелістика кінця ХІХ – початку ХХ століття: Оповідання. Новели. Фрагментарні форми (ескізи, етюди, нариси, образки, поезії в прозі). Київ: Наук. думка, 1989. С. 461–464; Hrynevychева K. *Z knih vyhnanoho narodu*. Ukrayins'ka novelistyka kintsya KhIKh – pochatku KhKh stolittya: Opovidannya. Novely. Frahmentarni formy (eskizy, etyudy, narysy, obrazky, poeziyi v prozi). Kyuyiv: Nauk. dumka, 1989. S. 461–464; Grinevicheva K. *From the books of the exiled people*. Ukrainian Novels from the end of the 19th century to the beginning of the 20th century: Stories. Novels. Fragment forms (sketches, sketches, drawings, images, prose poetry). Kiev, 1989, P.461-464.

ETHICAL MARKETING: HOW BRANDS BALANCE PROFIT AND RESPONSIBILITY TO SOCIETY

Zuban Alina

Student of the Kyiv University of Trade and Economics

Kushmar Lesia

Candidate of Philology, Associate Professor

Associate Professor of the Department of Foreign Philology and Translation,
Kyiv University of Trade and Economics

The topic of ethical marketing is becoming increasingly relevant in modern business as brands increasingly face the challenge of balancing profit with social responsibility. As consumers pay more attention to social, environmental and ethical issues, companies are forced to reconsider their marketing strategies. Ethical marketing not only helps to maintain profitability, but also builds brand trust and increases customer loyalty.

What is ethical marketing?

Ethical marketing is an approach that involves creating and promoting products or services in accordance with ethical standards that take into account the interests of consumers, employees and society as a whole. It implies openness, transparency and responsibility of brands in matters related to product quality, production processes, environmental standards and social impact. Companies that choose this path focus not only on profit but also on long-term values such as social justice, sustainable consumption and environmental protection.

Why is ethical marketing important?

Modern consumers are becoming increasingly aware and interested in how brands impact society and nature. Research shows that 62% of consumers are willing to change their preferences in favour of brands that align with their ethical views. In the era of social media, where information spreads instantly, any unethical behaviour by a company can have negative consequences for its reputation. In 2010, for example, the Nestlé brand faced a consumer boycott over its use of palm oil, the production of which caused deforestation.

In addition, ethical marketing contributes to the growth of customer loyalty. Consumers feel more trust in companies that act transparently and respond to social responsibility issues. This allows not only to increase sales but also to create an emotional connection with consumers, which is especially important in a highly competitive market.

Ethical marketing helps in creating genuine relationships with customers. By being honest and transparent in advertising, businesses can earn customer trust, which often leads to increased brand loyalty. When consumers feel respected and informed, they are more likely to return to that brand. Companies that prioritize ethical marketing tend to have stronger reputations. A positive brand image can lead to word-of-mouth

referrals and increased visibility in the marketplace. Ethical practices, like avoiding misleading claims or exploiting consumers, safeguard against reputational damage.

Ethical marketing supports sustainability and long-term growth. By being socially responsible, businesses can attract socially conscious consumers and gain a competitive advantage. For example, a company that promotes environmentally friendly products or fair labor practices can appeal to consumers who prioritize those values. Ethical marketing ensures that companies comply not only with legal standards but also with broader social and moral expectations. It prevents companies from engaging in deceptive practices, false advertising, or harmful products that could lead to legal action or boycotts.

When a company commits to ethical marketing, it often fosters a positive internal culture. Employees feel proud to work for a company that values integrity and social responsibility. This can enhance morale, reduce turnover, and increase productivity. Ethical marketing often involves promoting products and services in ways that are socially and environmentally sustainable. This can include advocating for responsible sourcing, reducing waste, or supporting local communities. It helps businesses align with broader sustainability goals. Ethical marketing promotes awareness among consumers, encouraging them to make informed choices. It provides the information necessary for customers to understand the impact of their purchases and supports a culture of responsible consumption.

The balance between profit and responsibility

Many companies are trying to find a balance between making a profit and being ethical. This is not an easy task, as it requires financial investment in environmental technologies, product certification and ensuring good working conditions. However, brands that invest in ethical practices often reap long-term benefits. For example, Patagonia, an eco-friendly clothing company, has been able to achieve success through its philosophy of responsible consumption, encouraging its customers to buy less but better.

At the same time, the balance between profit and responsibility implies that companies can optimise their costs by offering products that meet ethical standards but are not too expensive for consumers. For example, brands such as The Body Shop are implementing sustainability principles while maintaining competitive prices for their products. This allows them to achieve both goals - making a profit and maintaining customer loyalty.

Challenges on the road to ethical marketing

Despite the growing popularity of ethical marketing, there are challenges. Some companies may use terms such as 'green marketing' or 'ethical products' for advertising purposes only, without changing their actual practices. This phenomenon is known as greenwashing - when a brand claims to be environmentally conscious but does not actually fulfil its promises. This strategy may work in the short term, but risks destroying consumer trust in the long term.

In addition, companies face additional costs for implementing ethical standards. This may include switching to environmentally friendly materials, complying with international labour standards and certification costs. However, many studies have

shown that investing in ethical practices can pay off in the form of increased sales and a stronger brand reputation.

Overall, the role of ethical marketing is to ensure that businesses not only succeed financially but also contribute positively to society, the environment, and their stakeholders. It balances profit with social responsibility and sustainable practices. Ethical marketing is an important tool for modern companies to balance profit and social responsibility. Brands that adhere to ethical standards not only gain consumer loyalty but also contribute to a sustainable future. Successful implementation of ethical marketing requires considerable effort and investment, but the long-term benefits far outweigh the initial costs.

References:

1. Kotler, P., Armstrong, G. (2017). Principles of Marketing. Pearson.
2. Cherry, K. (2020). The Role of Greenwashing in Modern Marketing. Business Ethics Quarterly.
3. Greenpeace (2010). Nestlé's Use of Palm Oil Sparks Consumer Backlash. Retrieved from www.greenpeace.org.
4. Patagonia. (2021). Environmental Responsibility. Retrieved from www.patagonia.com.
5. Nielsen Global Survey (2021). The Growth of Ethical Consumerism. Retrieved from www.nielsen.com.
6. The Body Shop (2022). Sustainability Practices. Retrieved from www.thebodyshop.com.

ОСНОВИ ТА ОСОБЛИВОСТІ ФІНАНСОВОГО ПЛАНУВАННЯ В УМОВАХ СУЧАСНОГО ПІДПРИЄМСТВА

Клак Олександр

здобувач освітньо-професійної програми
«Фінансовий менеджмент», ЗУНУ

Панасюк Валентина

д.е.н., професор кафедри обліку та оподаткування ЗУНУ

Фінансове планування є одним із ключових інструментів управління підприємством, що дозволяє ефективно розподіляти ресурси, оцінювати ризики та прогнозувати фінансові результати.

В умовах сучасної економіки, яка характеризується швидкими змінами, конкуренцією та непередбачуваністю ринкових умов, належне фінансове планування стає критично важливим для успішної діяльності будь-якої організації. Це забезпечує не лише стабільність та фінансову стійкість підприємства, але й можливість своєчасного реагування на виклики зовнішнього середовища. Вдосконалення методів фінансового планування сприяє підвищенню конкурентоспроможності підприємств, що робить дослідження цієї теми особливо актуальним.

Фінансове планування відіграє ключову роль у забезпеченні фінансової стабільності підприємства. Воно передбачає процес визначення обсягів фінансових ресурсів, їх джерел формування та напрямків використання відповідно до виробничих і маркетингових показників діяльності організації в плановому періоді. Основна мета цього процесу полягає в тому, щоб збалансувати ресурси для забезпечення ліквідності, соціальних ініціатив, ефективного розміщення капіталу, а також підтримки фінансової стійкості, платоспроможності та кредитоспроможності. Важливим завданням фінансового планування є визначення найбільш раціональних напрямів розвитку підприємства, що забезпечать максимальний прибуток, а також оптимальне використання фінансових ресурсів.

Здійснення ретельного аналізу поточного фінансового стану дозволяє підприємству сформулювати реальні фінансові цілі, а прогнозування майбутньої діяльності сприяє визначенню найбільш ефективних шляхів їх досягнення.

Фінансове планування включає кілька ключових етапів. Перший — стратегічне планування, яке полягає у формуванні довгострокових цілей та виборі найбільш ефективних методів їх реалізації. Це загальний план, спрямований на забезпечення підприємства необхідними ресурсами. Другий етап — поточне планування, яке включає розробку річних фінансових планів, що конкретизують стратегічні цілі та враховують прогнозовані обсяги фінансування, структуру доходів і витрат, а також підтримку ліквідності та

платоспроможності. Останній етап — оперативне планування, яке охоплює короткострокові фінансові плани, що відображають надходження та витрати коштів за окремими напрямками фінансової діяльності, господарськими операціями та інвестиційними проектами [4, с. 191].

Українські підприємства стикаються з низкою проблем у системі фінансового планування та бюджетування. Основні з них включають нестабільність зовнішнього середовища, недосконалу методологію стратегічного планування, непередбачуваність податкового законодавства, неефективність організаційних структур та брак ресурсів для впровадження сучасних систем управління. Ці фактори значно ускладнюють реалізацію якісного фінансового планування та знижують ефективність підприємств.

Управлінський цикл на підприємстві складається з таких етапів: постановка цілей (місія, стратегія), планування, реалізація, контроль, аналіз, коректування та формування управлінської дії. Він починається з визначення цілей, потім переходить до розробки плану, його виконання та контролю за результатами. Аналіз отриманих результатів дає змогу виявити відхилення, що призводить до коригування плану та формування нових управлінських дій, після чого цикл повторюється для досягнення ефективного управління [1, с. 90].

Системи планування матеріальних і фінансових потоків мають враховувати особливості діяльності підприємства та його структуру. Оскільки напрямки роботи різних підприємств суттєво відрізняються, управлінські процедури також варіюються. Наприклад, на виробничих підприємствах керівництво повинно забезпечити ефективне планування виробничих процесів, фінансування та постачання матеріалів, а також контролювати обсяг випуску продукції відповідно до попиту, встановлювати пріоритети випуску, координувати основне та допоміжне виробництво, а також відслідковувати виробництво напівфабрикатів і закупівлі сировини.

Для успішного виконання цих завдань необхідний контроль за дотриманням ключових показників, таких як режим роботи обладнання та робітників, своєчасне постачання матеріалів і комплектуючих, підтримка необхідних запасів на кожній стадії виробничого циклу. Важливо також стежити, щоб запаси незавершеного виробництва були на такому рівні, щоб виробничі потужності не простоявали, що дозволяє забезпечити гнучкість підприємства та оптимальний розподіл ресурсів [2, с. 70-71].

Фінансове планування на підприємстві відіграє важливу роль у забезпеченні стабільності та ефективності його діяльності. Воно допомагає запобігати негативному впливу внутрішніх і зовнішніх загроз на фінансову стійкість компанії, забезпечує ефективне використання ресурсів для реальних інвестицій та соціальних ініціатив. Крім того, фінансове планування дозволяє оптимізувати розподіл фінансових ресурсів, максимізувати обсяг отриманого прибутку та забезпечити збалансований кругообіг виробничих фондів.

Ще одним важливим аспектом є виявлення внутрішніх резервів для підвищення прибутковості та рентабельності підприємства. Завдяки фінансовому плануванню можна передбачити можливі відхилення від

прогнозованих показників фінансово-господарської діяльності та своєчасно запропонувати альтернативні рішення для їх корекції. Таким чином, фінансове планування забезпечує стабільність, ефективність та гнучкість підприємства в умовах ринкової невизначеності.

Фінансове планування є ключовим інструментом, що гарантує фінансову стабільність і стійке функціонування підприємства. Однак його значення часто недооцінюють, і потреба в ньому стає особливо очевидною лише під час кризових ситуацій, хоча цей процес має бути постійним на всіх етапах розвитку. У процесі фінансового планування забезпечується запобігання негативному впливу загроз на фінансову стійкість, ресурсне забезпечення інвестицій та соціальних заходів, максимізація прибутку, збалансування кругообігу виробничих фондів, а також виявлення внутрішніх резервів для підвищення рентабельності.

Правильне виконання фінансових планів і прогнозів, а також забезпечення підприємства необхідними ресурсами сприяє стабільному фінансовому становищу й запобігає кризам. Фінансове планування допомагає передбачити майбутні зміни у фінансовому стані підприємства, що є важливим для досягнення стратегічних цілей і розвитку. Воно забезпечує підприємство фінансовими ресурсами, вирішує суперечності у фінансових відносинах і контролює дотримання фінансової дисципліни [3, с. 474].

У процесі фінансового планування, незалежно від обраної фінансової стратегії, необхідно дотримуватися певних параметрів, які гарантують фінансову безпеку підприємства. Цей процес включає кілька ключових етапів: формування фінансового плану за нормативами, оцінка ризиків для фінансової стабільності, аналіз виконання попереднього плану, створення операційних бюджетів, затвердження показників у бюджетах, формування зведених бюджетів, вибір інструментів контролю, оцінка результатів та регулювання для покращення фінансових показників.

Фінансовий план має не лише забезпечити досягнення необхідних результатів, але й сприяти збалансованому розвитку підприємства. Це можливо шляхом дотримання пропорцій між фінансово-економічними показниками, що дозволяє підприємству розвиватися ефективно і стабільно [4, с. 193-194].

Підсумовуючи результати дослідження, можна сказати, що фінансове планування є основою ефективного управління фінансовими процесами на підприємстві. Через унікальні особливості кожного підприємства, неможливо застосувати єдиний підхід до його формування. Важливо створити фінансовий план, який зменшить ризики, підвищить прибутковість і забезпечить конкурентоспроможність та стійкість підприємства на ринку.

Фінансовий план відображає не тільки поточну фінансову діяльність, але й дає уявлення про майбутні фінансові кроки підприємства, його політику та потреби. Дані, отримані під час планування, разом із результатами впровадження фінансової стратегії, допомагають виявити потенціал підприємства, підвищити його ринкову цінність та максимізувати прибутки.

Список літератури

1. Кальченко О., Шишкіна О., Данилович В. Проблеми удосконалення процесів автоматизації фінансового планування на підприємствах. *Проблеми і перспективи економіки та управління*. 2022. №1(29). С. 88–95.
2. Кондратюк М. В., Москова О. А., Шевцов Д. С. Сучасні інструменти для забезпечення ефективного управління на підприємстві. *Вісник економіки транспорту і промисловості*. 2024. № 85. С. 67–74.
3. Лопатовська О. О., Нікольчук Ю. М. Роль та значення фінансового планування на підприємстві. *Економіко-правові аспекти господарювання: сучасний стан, ефективність та перспективи: матеріали VIII Міжнародної науково-практичної конференції (Одеса, 23-24 вересня 2022 р.)*. Одеса, 2022. С.472–475.
4. Сидорчук І. Роль та особливості фінансового планування в діяльності підприємства. *Вісник Хмельницького національного університету*. 2022. № 6, Т. 1. С. 190–195.

КЛЮЧОВІ ТРЕНДИ УПРАВЛІННЯ ЛЮДСЬКИМИ РЕСУРСАМИ В УМОВАХ ВІДДАЛЕНОЇ РОБОТИ

Сухомлин Лариса Вадимівна

кандидат технічних наук, доцент

Кременчуцький національний університет імені Михайла Остроградського

Лемешенко Ірина Геннадіївна

кандидат економічних наук, доцент

Кременчуцький національний університет імені Михайла Остроградського

Шишлова Юлія Вікторівна

здобувач, другий (магістерський) рівень вищої освіти

Кременчуцький національний університет імені Михайла Остроградського

Забезпечення високої продуктивності підприємства та підтримання його конкурентоспроможності є стратегічними завданнями, для досягнення яких важливо усвідомлювати ключову роль управління людськими ресурсами. Виклики, пов'язані з управлінням персоналом, набувають різноманітності внаслідок швидкого поширення інформаційно-комунікаційних технологій, впровадження нових програмних продуктів і розвитку хмарних технологій.

Адаптація до цих викликів можлива завдяки розширенню цифрового бізнес-середовища. Зокрема, поряд із традиційними моделями зайнятості (постійна робота на умовах повного робочого дня в офісі роботодавця), все більш поширеною стає віддалена робота на основі інформаційно-комунікаційних технологій (ІКТ). Віддалена зайнятість дозволяє працівникам виконувати свої обов'язки в зручний для них час і місце, використовуючи сучасні мобільні засоби зв'язку та Інтернет. Така форма праці часто супроводжується тимчасовими договорами або роботою на проектній основі [1].

Зростаюча конкуренція, посилення стандартизації робочих процесів і непередбачуваність попиту на глобальних ринках змушують роботодавців обирати такі форми зайнятості, які сприяють підвищенню ефективності діяльності компанії та зниженню витрат. У таких умовах роботодавці віддають перевагу більш гнучким і менш захищеним формам зайнятості, таким як агентська робота чи аутстафінг. Завдяки цим різним форматам, роботодавці можуть створювати кращі умови для талановитих і продуктивних співробітників, пропонуючи їм вигідніші умови праці, що підвищує мотивацію для утримання таких кадрів. Інноваційні технології, у свою чергу, зменшують потребу в некваліфікованих працівниках і збільшують попит на спеціалістів з високими знаннями та навичками.

Одним із шляхів подолання кризи, спричиненої обмеженнями під час пандемії, політичною нестабільністю є впровадження нестандартних форм зайнятості, таких як тимчасова робота, гнучкий графік, аутсорсинг і дистанційна

робота з використанням ІКТ, що стало можливим завдяки цифровізації економіки. Існують дві протилежні точки зору щодо цифровізації. З одного боку, очікується, що цифрові технології, автоматизація та штучний інтелект підвищують продуктивність праці та відкривають нові можливості для працівників і розвитку підприємств. З іншого боку, існують соціальні ризики, пов'язані з цифровізацією, особливо в сфері праці. Вважається, що цифрова революція може призвести до скорочення робочих місць і зміни трудових процесів, викликавши поляризацію зайнятості, розділяючи регульовану стандартну роботу і нерегульовану зайнятість на онлайн-платформах [1].

В умовах віддаленої роботи одним із ключових трендів є гнучкість у форматі роботи. Традиційний підхід до робочого часу і місця змінився, даючи співробітникам можливість працювати за гнучким графіком. Це сприяє підвищенню продуктивності, оскільки працівники можуть ефективніше керувати своїм часом, поєднуючи робочі завдання з особистими потребами, що допомагає зберігати баланс між роботою та особистим життям.

Другий важливий тренд – фокус на результатах. Керівники змушені змінити підхід до оцінки ефективності працівників, переходячи від контролю робочого часу до оцінки досягнутих результатів. У такому контексті успіх співробітника визначається виконаними завданнями, а не кількістю відпрацьованих годин, що значно змінює роль управління та мотивації персоналу.

Цифровізація процесів управління персоналом також стала ключовим елементом. Використання сучасних технологій для віддаленої комунікації, моніторингу продуктивності, управління проектами та автоматизації HR-процесів є необхідною умовою ефективного управління у нових реаліях. Системи управління персоналом (HRM) забезпечують більш ефективну організацію робочих процесів і дозволяють керівникам мати доступ до інформації про працівників у режимі реального часу.

Особливої важливості набуває розвиток soft skills, оскільки віддалена робота вимагає від співробітників вищого рівня самодисципліни, комунікативних навичок, здатності адаптуватися до змін та працювати в команді на відстані. Компанії все частіше звертають увагу на ці компетенції при наймі нових працівників та організують тренінги для розвитку вже існуючого персоналу.

Ще одним важливим аспектом стає психологічна підтримка та добробут співробітників. В умовах віддаленої роботи працівники можуть відчувати ізоляцію, стрес та емоційне вигорання через труднощі у підтриманні балансу між роботою та особистим життям. Багато компаній почали впроваджувати програми ментального здоров'я для підтримки своїх працівників, пропонуючи індивідуальні консультації та ресурси для збереження емоційної стабільності.

Кадрова гнучкість також стала важливим трендом. Компанії активніше використовують фріланс, контрактну роботу та аутсорсинг для зниження витрат і більш ефективного управління ресурсами. Така форма зайнятості дає можливість швидко адаптуватися до змін на ринку та залучати спеціалістів для короткострокових проєктів.

Нарешті, віддалена робота сприяє глобалізації робочої сили, адже компанії можуть наймати співробітників із різних країн світу. Це розширює географічні межі пошуку талантів, дозволяючи залучати найкращих спеціалістів незалежно від їхнього місцезнаходження, що сприяє формуванню міжнародних команд та підвищує конкурентоспроможність компаній [2].

У 2023 році використання штучного інтелекту (ШІ) в різних галузях стрімко зросло (рис 1). Близько 73% компаній використовують або розглядають можливість використання чат-ботів на основі ШІ для обслуговування клієнтів у режимі реального часу, а 61% застосовують ШІ для оптимізації комунікацій електронною поштою. Крім того, штучний інтелект відіграє важливу роль у персоналізації: 55% компаній використовують його для персоналізації послуг, таких як рекомендації щодо продуктів. Компанії, які вже впроваджують штучний інтелект, повідомляють про значні операційні покращення: понад 85% з них використовують його для скорочення витрат, а глобальні витрати на штучний інтелект, за прогнозами, сягнуть 154 мільярдів доларів, що на 27% більше, ніж у 2022 році [3].

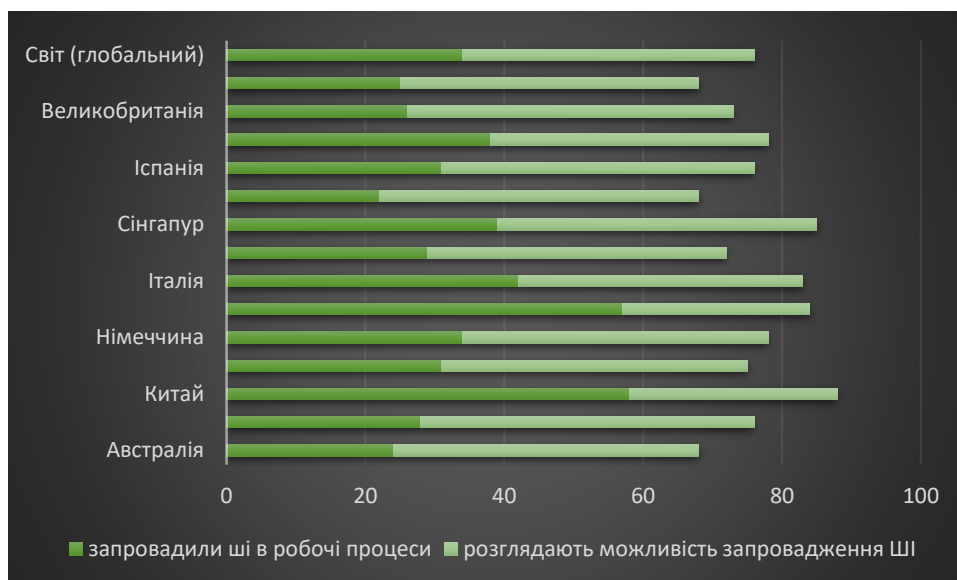


Рисунок 1. Світова статистика використання ШІ бізнесами

*Складено на підставі [3]

ШІ також трансформує сферу зайнятості, оскільки компанії все частіше використовують ШІ для подолання дефіциту робочої сили. Однак розвиток штучного інтелекту викликає занепокоєння щодо витіснення робочих місць: 77% людей занепокоєні його впливом на зайнятість. Тим не менш, багато керівників підкреслюють, що ШІ покращить більшість робочих ролей, а не замінить їх, очікуючи автоматизації лише близько 13% завдань, в той час як решта буде вдосконалена [3].

Існує чіткий взаємозв'язок між ефективністю управління людськими ресурсами (HR) та використанням штучного інтелекту (ШІ). Дослідження показали, що впровадження ШІ в управління персоналом покращує процес прийняття рішень, вдосконалює процеси рекрутингу та підвищує продуктивність працівників. Ось кілька ключових моментів, які підкреслюють цей взаємозв'язок:

- інструменти штучного інтелекту в рекрутингу допомагають автоматизувати повторювані завдання, такі як перевірка резюме та планування співбесід, що прискорює процес найму та зменшує упередженість. Це дозволяє HR-командам зосередитися на більш стратегічних завданнях. Згідно з опитуванням Deloitte, 41% HR-фахівців використовують ШІ для підвищення ефективності підбору персоналу;

- платформи на базі штучного інтелекту допомагають організаціям відстежувати й аналізувати дані про ефективність роботи співробітників у режимі реального часу, надаючи інформацію, яка допомагає розробити кращі стратегії залучення. ШІ може надавати персоналізовані відгуки та рекомендації щодо навчання, допомагаючи працівникам вдосконалювати свої навички, що безпосередньо впливає на загальну продуктивність;

- автоматизуючи рутинні HR-завдання, такі як розрахунок заробітної плати, відстеження відпусток і адміністрування пільг, ШІ зменшує кількість ручної роботи і помилок, підвищуючи операційну ефективність. Це дає HR-фахівцям більше часу, щоб зосередитися на стратегічних завданнях, що в кінцевому підсумку підвищує ефективність роботи відділу кадрів;

- ШІ може аналізувати величезні обсяги даних про робочу силу, щоб прогнозувати плинність кадрів, виявляти прогалини в навичках і рекомендувати шляхи кар'єрного розвитку. Це дає змогу приймати більш обґрунтовані рішення і допомагає утримувати таланти, безпосередньо впливаючи на ефективність роботи персоналу.

Ці вдосконалення підкреслюють, як ШІ перетворює HR на більш ефективну та стратегічну функцію. Згідно з дослідженням PwC, 72% бізнес-лідерів вважають, що штучний інтелект підвищує продуктивність працівників. Проте все-таки є «противники» штучного інтелекту через неправильність відповідей, або часткову правдивість та незмогу людиною іноді вірно інтерпретувати інформацію, щоб за сумнівними доказами визнати її хибність. За підсумками Центру безпеки ШІ: “Зниження ризику зникнення людства через штучний інтелект має стати глобальним пріоритетом поряд з іншими ризиками суспільного масштабу, такими як пандемії та ядерна війна”[4].

Тож звісно, роботодавці, стикаючись із зростаючою конкуренцією, стандартизацією робочих процесів та непередбачуваністю попиту, надають перевагу гнучким і менш захищеним формам зайнятості, таким як агентська робота та аутстафінг. Цифровізація процесів управління персоналом забезпечує ефективну організацію роботи, а розвиток soft skills стає важливим аспектом. Проте, надмірне використання моделей штучного інтелекту іноді призводить до розповсюдження неправдивої інформації через відсутність перевірки фактів, хоча справді доволі ефективно допомагає у виконанні повсякденних завдань HR, таких як: перегляд резюме та перші інтерв'ю; аналіз великих обсягів даних для прогнозування тенденцій на ринку праці та виявлення потреб у навичках; аналіз даних про працівників, та винайдення шляхів для підвищення їхньої задоволеності роботою, тощо.

Список літератури:

1. Roberta Fenech, Higher Colleges of Technology Priya Baguant, Higher Colleges of Technology Dan Ivanov, Higher Colleges of Technology. *The changing role of human resource management in an era of digital transformation. Journal of Management Information and Decision Sciences*. Volume 22, Issue 2, 2019.
2. Гук Л.П. *Стандартні та нові форми зайнятості: диверсифікація можливостей в умовах цифровізації та глобалізації*. Бізнес Інформ. 2021. № 1. С. 224–231. DOI: <https://doi.org/10.32983/2222-4459-2021-1-224-231>
3. Микола Деркач. III-інструменти для розвитку eCommerce бізнесу. URL: <https://psm7.com/uk/blogs/ii-instrumenty-dlya-razvitiya-ecommerce-biznesa.html>
4. Прирівняли до пандемії та ядерної війни: чому держави бояться штучного інтелекту. URL: <https://bug.org.ua/article/pryvnyaly-do-pandemiyi-ta-yadernoyi-vijny-chomu-derzhavy-boyatsya-shtuchnogo-intelektu-762971/>

РОЛЬ ДИЗАЙНУ УПАКОВКИ У ХАРЧОВІЙ ПРОМИСЛОВОСТІ

Тихоненко Марія,
студентка ХНПУ ім. Г.С.Сковороди

Ефективний дизайн упаковки захищає харчовий продукт від пошкоджень і є потужним маркетинговим інструментом.

При дизайні упаковки треба враховувати:

- використання високоякісних матеріалів, які відображають цінності бренду;
- кольори, які відповідають ідентичності бренду;
- форм, які виділяються на полиці.

Наприклад, мінімалістична та екологічно чиста упаковка таких брендів, як *Boxed Water* (рис. 1), приваблює екологічно свідомих споживачів.



Рис. 1 Упаковка *Boxed Water*

Упаковка також має надавати чітку інформацію та створювати приємні враження від розпакування, посилюючи повідомлення та цінності бренду.

Вибір відповідної колірної палітри є - життєво важливим для брендуння харчового бізнесу, оскільки кольори мають сильний психологічний вплив на споживачів.

Кольори викликають певні емоції та асоціації. Наприклад, червоний може стимулювати апетит та збуджувати, що робить його популярним у брендунні фастфуду. Єдина колірна схема допомагає створити послідовну ідентичність бренду та сприяє впізнаваності бренду [1].

Вибираючи колірну палітру, необхідно враховувати цільовий ринок та емоції, які бренд повинен викликати, кольори повинні відповідати загальній стратегії брендингу [1].

Визначення та впровадження узгодженого голосу бренду має вирішальне значення для встановлення міцного зв'язку з потенційними клієнтами. Голос

бренду є невід'ємною частиною брендингу продуктів харчування, який має відображати індивідуальність і цінності бренду, будь то грайливий, невимушений, професійний чи авторитетний.

Наприклад, бренд морозива *Baskin-Robbins* (рис. 2) використовує дружній і грайливий тон у своїх маркетингових матеріалах, таких як концепція «31 смаку», пропонуючи веселощі та різноманітність для клієнтів різного віку та смаків.



Рис. 1 Логотип компанії *Baskin-Robbins*

Узгодженість тону та стилю в усіх каналах спілкування, включаючи соціальні мережі, упаковку та рекламу, допомагає зміцнити довіру та лояльність [2].

Чітко визначений голос бренду гарантує, що всі повідомлення є зрозумілими та привабливими, підвищуючи відсоток позитивного досвіду бренду серед клієнтів.

Список використаних джерел

1. What Are the Benefits of Branded Merchandise for Your Business? URL: <https://www.webrand4you.co.uk/blog/what-are-the-benefits-of-branded-merchandise>
2. Balmer John. Corporate identity, corporate branding and corporate marketing. URL: https://www.researchgate.net/publication/336319169_Corporate_identity_corporate_branding_and_corporate_marketing_Seeing_through_the_fog

ДИЗАЙН В ХАРЧОВІЙ ПРОМИСЛОВОСТІ

Тихоненко Марія,
студентка ХНПУ ім. Г.С.Сковороди

Харчовий дизайн – це мистецтво, яке поєднує творчість із функціональністю, починаючи від дизайну нових страв і закінчуючи концептуалізацією простору та досвіду, пов'язаного з ними.

Кожен елемент, незалежно від того, чи то упаковка, стійка чи меблі, ретельно продумується, щоб покращити враження від прийому їжі.

Цей комплексний підхід покращує презентацію їжі та відіграє вирішальну роль у тому, як користувачі її сприймають і отримують задоволення [1].

Конкуренція на ринку харчових продуктів і напоїв зростає, і щодня з'являються нові бренди. З такою кількістю доступних варіантів для харчових підприємств може бути складно виділитися та залучити клієнтів. Саме тут харчовий дизайн відіграє вирішальну роль.

Харчовий дизайн, як і брендинг — це не лише створення привабливого логотипу чи дизайну упаковки. Це передбачає створення унікальної особистості, історії та емоційного зв'язку з цільовою аудиторією. Простіше кажучи, це індивідуальність харчового бізнесу.

Брендування харчових продуктів – це процес створення чіткого іміджу та емоційного зв'язку щодо харчового продукту чи асортименту продуктів у свідомості споживачів.

Дизайн сильного харчового бренду повинен бути послідовним у всіх точках взаємодії, включаючи упаковку, рекламу, соціальні мережі та навіть взаємодію з клієнтами. Це викликає певний набір почуттів і очікувань у цільовій аудиторії, що може призвести до підвищення лояльності, повторних покупок і позитивних відгуків.

Вибір правильних кольорів для маркування продуктів харчування є важливим рішенням, оскільки колір може суттєво впливати на сприйняття та емоційні реакції споживачів.

Наприклад, червоний — це універсальний апетитний колір, який часто використовують мережі швидкого харчування, оскільки він збуджує апетит і передає почуття хвилювання та пристрасті. McDonald's і KFC (рис. 1) є прекрасними прикладами брендів, які використовують червоний колір, щоб зробити свою їжу привабливішою.



Рис. 1 Логотип KFC

З іншого боку, зелений колір асоціюється зі здоров'ям, свіжістю та екологічністю, що робить його чудовим вибором для брендів органічних або вегетаріанських продуктів. Чудовим прикладом є Whole Foods Market (рис. 2), зелений логотип якого ідеально узгоджується з їх передумовою про надання натуральних і органічних продуктів харчування.



Рис. 2 Логотип Whole Foods Market

Блакитного кольору зазвичай уникають у брендуванні харчових продуктів, оскільки відомо, що він пригнічує апетит. Однак такі бренди, як Oreo (рис. 3) та Pepsi, успішно використовують синій, демонструючи, що з правильним продуктом він виглядає доречно.



Рис. 3 Логотип Oreo

Жовтий колір створює відчуття щастя і тепла. Його часто використовують у поєднанні з червоним, щоб стимулювати почуття голоду та привернути увагу, як це можна побачити з такими брендами, як Lay's і Denny's (рис. 4).



Рис. 4 Логотип Denny's

Зрештою, вибрані кольори повинні відповідати цінностям бренду, повідомленням і цільовій аудиторії.

Ключовим фактором типографіки для бренду їжі є простота. Ніколи не варто використовувати дуже багато шрифтів та стилів, оскільки це може зробити дизайн безладним і непрофесійним. Натомість необхідно вибрати чистий і розбірливий шрифт, який доповнює загальну естетику бренду.

Можна також додавати рукописні або мальовані елементи у типографіку, щоб створити більш особисте та ремісничче відчуття. Це може добре працювати для брендів, які зосереджуються на домашніх або місцевих продуктах [2].

Необхідно вибрати універсальний шрифт, який можна використовувати на різних носіях, наприклад на упаковці, меню та рекламі. Це забезпечить послідовність і допоможе споживачам легко впізнати та запам'ятати бренд.

Шрифти із засічками, такі як Baskerville, Georgia та Times New Roman, випромінюють вишуканість і традиції. Вони зазвичай використовуються в елітних ресторанах або брендах з класичним і елегантним іміджем.

Шрифти без зарубок, такі як Helvetica, Futura та Avenir, мають сучасний і чистий вигляд. Їх часто використовують сучасні харчові бренди, які хочуть передати відчуття простоти та мінімалізму.

Шрифти Script, як-от Pacifico, Alex Brush і Milkshake, додають бренду нотку індивідуальності та грайливості. Вони можуть добре працювати для брендів, які хочуть продемонструвати свою креативність та унікальність.

Розробляючи упаковку, необхідно врахувати розмір і форму продукту. Це визначить потрібний тип упаковки – коробка, пакет, банка чи пляшка. Упаковка повинна бути достатньо міцною, щоб захистити продукт під час транспортування та зберігання. При можливості треба використовувати екологічні матеріали.

В маркуванні повинна бути включена вся необхідна інформація, така як інгредієнти, харчові дані та будь-які сертифікати чи нагороди, які отримав даний продукт. Текст повинен бути читабельним [2].

У дизайні форми дуже впливають на сприйняття особистості бренду. Круглі логотипи, наприклад, вважаються більш привабливими та невимушеними, тоді як жорсткі прямокутні форми вважаються більш надійними та ефективними.

Тим не менш, більшість харчових брендів виграють від доброзичливих брендів, а логотипи з колами чи кривими здаються більш доступними. Йдеться не лише про круглу рамку навколо логотипу, а й про вигнуті лінії в самому логотипі [3].

Прямокутні, трикутні та гострокутні логотипи мають більш офіційний вигляд і кращі в таких галузях, як юридична чи фінансова, хоча деякі елітні ресторани чи виноробні компанії також ними користуються.

Ефективний харчовий дизайн має вирішальне значення для того, щоб виділитися на конкурентному ринку продуктів харчування та напоїв.

Розуміння цільової аудиторії має важливе значення для створення унікальної торгової пропозиції, яка резонує з нею, створення переконливої історії бренду та розробки надійної візуальної ідентичності. Кожен із цих аспектів може як допомогти в розвитку, так і зруйнувати харчовий бренд [4].

Список використаних джерел

1. Food Design: the essence of a booming trend. URL: <https://www.krion.com/en/news/food-design> (дата звернення: 24.08.2024)
2. The Ultimate Guide to Food Branding & Mistakes to Avoid. URL: <https://pixcap.com/blog/food-branding> (дата звернення: 24.08.2024)
3. The complete guide to food branding. URL: https://www.vistaprint.com/hub/food-branding?srsId=AfmBOoqu0kQzFGi3qAQn0-xt5JujPq_kjpXV_nEet1H6y-J1iVE2z8PU (дата звернення: 24.08.2024)
4. Effective Food Branding Strategies for Brands. URL: <https://www.ramotion.com/blog/food-branding> (дата звернення: 24.08.2024)

LAMB'S PROBLEM FOR A NON-HOMOGENEOUS HALF-PLANE

Rassoulova Nazila

Ph.D., Head of the “Wave dynamics”
department ANAS Institute of Mathematics and Mechanics

Mahmudzade Tehmine

Teacher, Baku State University

The Lamb problem is solved for a half-plane having an upper layer made of another elastic material. The problem is investigated analytically, a solution is found that describes the initial stage of the process, which corresponds to the time of action of the impact load. A new wave is discovered that represents the propagation speed of the main energy in the elastic layers.

The Lamb problem, posed in 1904, was intended to study and model the wave processes accompanying earthquakes. It is known - and every geologist can confirm - that the upper layer of the earth's crust, in any parameters and properties, differs sharply from the lower layers. Therefore, for more accurate modelling, it is necessary to study the wave processes during an earthquake in layered media, rather than in homogeneous ones.

For this purpose, a similar Lamb problem is considered here for a half-plane on which a layer of another elastic material lies. For a homogeneous half-plane, the problem was solved by V.V. Poruchikov, in a rather complex way [1]. Then, in [2], after the discovery of a new homogeneous solution to the wave equation, a compact solution to the same problem is given.

Let a concentrated impulse force I act on the boundary of the elastic layer lying on the surface of a half-plane made of another elastic material, which is at rest at $t < 0$, at $t = 0$:

$$\sigma_{yy}(t, x, y) = -I\delta(x)\delta(t), \quad y = 0 \quad (I = const)$$

The system of equations of motion of the medium, boundary and initial conditions has the following form:

$$\rho \frac{\partial \bar{U}_i}{\partial t^2} = (\lambda + \mu) \text{grad div } \bar{U}_i + \mu \Delta \bar{U}_i \quad (1)$$

The solution is sought in potentials of the classical type:

$$\bar{U}_i = \text{grad } \Phi_i + \text{rot}(\Psi_i \bar{e}_3) \quad (2)$$

$$\bar{U}_i = \bar{U}_i(u_i, v_i), \quad i = 1, 2 \quad (3)$$

for each environment separately.

Accordingly, the boundary conditions will be as follows:

$$\sigma_{yy}^{(1)} = -I\delta(x)\delta(t) ; \quad \sigma_{xy}^{(1)} = 0 \quad \text{for } y = 0$$

$$\left. \begin{aligned} u_1 = u_2 & \quad ; \quad \sigma_{yy}^{(1)} = \sigma_{yy}^{(2)} \\ v_1 = v_2 & \quad ; \quad \sigma_{xy}^{(1)} = \sigma_{xy}^{(2)} \end{aligned} \right\} \text{for } y = -b \quad (4)$$

where I – is the impulse force. Let us note the formulas for the components of the displacement vector through the potentials Φ and Ψ :

$$u_i = \frac{\partial \Phi_i}{\partial x} + \frac{\partial \Psi_i}{\partial y} ; \quad v_i = \frac{\partial \Phi_i}{\partial y} - \frac{\partial \Psi_i}{\partial x} \quad (5)$$

The problem is solved using the integral Laplace transform (to time t) and the Fourier transform (to x), which reduces this problem to the problem of determining the double originals of the transforms, expressed through the determinants of the 6th order. The expressions for the potentials of each medium are as follows:

$$\left. \begin{aligned} \Phi^{*(1)} &= A_1 e^{yv_1^{(1)}} + D_1 e^{-yv_1^{(1)}} \\ \Psi^{*(1)} &= B_1 e^{yv_2^{(1)}} + E_1 e^{-yv_2^{(1)}} \end{aligned} \right\} \text{if } -b < y < 0$$

$$\left. \begin{aligned} \Phi^{*(2)} &= A_2 e^{yv_1^{(2)}} \\ \Psi^{*(2)} &= B_2 e^{yv_2^{(2)}} \end{aligned} \right\} \text{if } -\infty < y < -b$$

where $v_i^{(j)} = \frac{\sqrt{p^2 + c_i^{(j)2} q^2}}{c_i^{(j)2}}$, $i, j = 1, 2$.

The displacements for each environment can be written as follows:

$$\begin{aligned} u_1 &= -qA_1 e^{yv_1^{(1)}} - qD_1 e^{-yv_1^{(1)}} + v_2^{(1)} B_1 e^{yv_2^{(1)}} - v_2^{(1)} E_1 e^{-yv_2^{(1)}} \\ v_1 &= v_1^{(1)} A_1 e^{yv_1^{(1)}} - v_1^{(1)} D_1 e^{-yv_1^{(1)}} - qB_1 e^{yv_2^{(1)}} - qE_1 e^{-yv_2^{(1)}} \\ u_2 &= -qA_2 e^{yv_1^{(2)}} + v_2^{(2)} B_2 e^{yv_2^{(2)}} \\ v_2 &= v_1^{(2)} A_2 e^{yv_1^{(2)}} - qB_2 e^{yv_2^{(2)}} \end{aligned} \quad (6)$$

By placing these expressions in the boundary conditions (4), we obtain the following linear algebraic system for determining and six unknowns:

$$[[a_{ik}]] \times \begin{pmatrix} A_1 \\ D_1 \\ B_1 \\ E_1 \\ A_2 \\ B_2 \end{pmatrix} = \begin{pmatrix} 0 \\ 0 \\ 0 \\ 0 \\ -I \\ 0 \end{pmatrix}$$

$$a_{11} = -qe^{-bv_1^{(1)}}$$

$$a_{12} = -qe^{bv_1^{(1)}}$$

$$a_{13} = v_2^{(1)} e^{-bv_2^{(1)}}$$

$$a_{14} = -v_2^{(1)} e^{bv_1^{(1)}}$$

$$a_{15} = qe^{-bv_1^{(2)}}$$

$$a_{16} = -v_2^{(2)} e^{-bv_2^{(2)}}$$

$$a_{21} = v_1^{(1)} e^{-bv_1^{(1)}}$$

$$a_{22} = -v_1^{(1)} e^{bv_1^{(1)}}$$

$$a_{23} = -qe^{-bv_2^{(1)}}$$

$$a_{24} = -qe^{bv_2^{(1)}}$$

$$a_{25} = -v_1^{(2)} e^{-bv_1^{(2)}}$$

$$a_{26} = qe^{-bv_2^{(2)}}$$

$$a_{31} = [(\lambda_1 + 2\mu_1)v_1^{(1)2} - \lambda_1 q^2] e^{-bv_1^{(1)}}$$

$$a_{32} = [(\lambda_1 + 2\mu_1)v_1^{(1)2} - \lambda_1 q^2] e^{bv_1^{(1)}}$$

$$a_{33} = -2\mu_1 q v_2^{(1)} e^{-bv_2^{(1)}}$$

$$a_{34} = -2\mu_1 q v_2^{(1)} e^{bv_2^{(1)}}$$

$$a_{35} = -[(\lambda_2 + 2\mu_2)v_1^{(2)2} - \lambda_2 q^2] e^{-bv_1^{(2)}}$$

$$a_{36} = 2\mu_2 q v_2^{(2)} e^{-bv_2^{(2)}}$$

$$a_{41} = -2\mu_1 q v_1^{(1)} e^{-bv_1^{(1)}}$$

$$a_{42} = 2\mu_1 q v_1^{(1)} e^{bv_1^{(1)}}$$

$$a_{43} = \mu_1 (q^2 + v_2^{(1)2}) e^{-bv_2^{(1)}}$$

$$a_{44} = \mu_1 (q^2 + v_2^{(1)2}) e^{bv_2^{(1)}}$$

$$a_{45} = 2\mu_2 q v_1^{(2)} e^{-bv_1^{(2)}}$$

$$a_{46} = -\mu_2 (q^2 + v_2^{(2)2}) e^{-bv_2^{(2)}}$$

$$a_{51} = [(\lambda_1 + 2\mu_1)v_1^{(1)2} - \lambda_1 q^2]$$

$$a_{52} = [(\lambda_1 + 2\mu_1)v_1^{(1)2} - \lambda_1 q^2]$$

$$a_{53} = -2\mu_1 q v_2^{(1)}$$

$$a_{54} = 2\mu_1 q v_2^{(1)}$$

$$a_{55} = 0$$

$$a_{56} = 0$$

$$a_{61} = -2\mu_1 q v_1^{(1)}$$

$$a_{62} = 2\mu_1 q v_1^{(1)}$$

$$a_{63} = \mu_1 (q^2 + v_2^{(1)2})$$

$$a_{64} = \mu_1 (q^2 + v_2^{(1)2})$$

$$a_{65} = 0$$

$$a_{66} = 0$$

Thus, we obtain a highly complex problem for determining the originals of the sought quantities, since their double transformations will now be presented through 6th-rank determinants.

Here it is appropriate to apply the method that was first used in [3], namely, the method that, in the case when images are presented through high-rank determinants, allows more accurately separating from the general solution that part that corresponds to the initial stage of the process. In that work, the solution found exactly coincided with the known data observed in nature during earthquakes.

The solutions in the images obtained by the named method transformed to the originals, and graphs of several characteristic quantities constructed. It was found that along the free surface of the layer, the main energy spreads with a speed of $\sqrt{2\mu/\rho}$, while for a homogeneous half-plane, this value is equal to the speed of longitudinal waves, [1,2].

It should be noted that we encountered a wave of the same speed $\sqrt{2\mu/\rho}$ in works [3,4], where the object of study was also an elastic layer but subjected to longitudinal impacts on its end. The present work was set up precisely to once again

verify the existence of this wave. Now we can confidently state that a new wave with a speed of $\sqrt{2\mu/\rho}$ has been discovered, representing the speed of propagation of the main energy in elastic layers, as well as a wave with a speed of $\sqrt{E/\rho}$ in rods, with the same property. In addition, we can summarize that for modelling an earthquake, the “half-plane + layer” system is more reliable than the “half-plane”.

References

1. Poruchikov V. B. Methods of dynamic theory of elasticity, Monograph / Poruchikov V.B. -M.: Nauka, 1986. –328 p.
2. Rasulova N.B., Rasulov M.B. New class of homogeneous solutions of plane problems of elastodynamics // Mechanics of Solids. 2020. Vol. 55. Issue 7. Pp. 1057-1061.
1. Nazila B. Rassoulova, Effect of the features of the Earth’s crust on wave processes during earthquake, Tran. Natl. Acad. Sci. Azerb. Ser. Phys.-Tech. Math. Sci. Mechanics, 41 (7), 7–13 (2021).
2. Nazila B. Rassoulova, On Dynamics of Bar of Rectangular Cross Section, *J. Appl. Mech.* Jul 2001, 68(4): p.662-666

MODERN VIEW ON CARDIOVASCULAR SYSTEM DYSFUNCTIONS

Akhrorov Khabibulloh Khamidullayevich
associate professor of the physiology department
Emu University

Ishanova Inobakhon Yorkinovna
student of Emu University

Kurbanova Sitora Chingizovna
student of Emu University

Abdullayeva Charos Bakhtiyorovna
student of Emu University

The human heart is located in the chest, approximately in the center with a slight shift to the left. It is a hollow muscular organ. It is surrounded on the outside by a membrane called the pericardium (pericardial sac). Between the heart and the pericardial sac there is a fluid that moisturizes the heart and reduces friction during its contractions.

The heart is divided into four chambers: two right ones - the right atrium and right ventricle, and two left ones - the left atrium and left ventricle. Normally, the right and left halves of the heart do not communicate with each other. With congenital defects, holes in the interatrial and interventricular septa may remain, through which blood flows from one half of the heart to the other. The atria and ventricles are connected by openings.

Along the edges of the holes are the leaflet valves of the heart: on the right - tricuspid, on the left - bicuspid, or mitral. The bicuspid and tricuspid valves allow blood to flow in one direction - from the atria to the ventricles. There are also valves between the left ventricle and the aorta extending from it, as well as between the right ventricle and the pulmonary artery extending from it. Because of the shape of the valves, they are called semilunar.

Each semilunar valve consists of three pocket-like layers. The free edge of the pockets faces the lumen of the blood vessels. Semilunar valves allow blood to flow in only one direction - from the ventricles to the aorta and pulmonary artery.

Physiologists have confirmed the fact that the work of the heart includes two phases: contraction (systole) and relaxation (diastole). The cardiac cycle consists of contraction of the atria, contraction of the ventricles, and subsequent relaxation of the atria and ventricles. Atrial contraction lasts 0.1 seconds, ventricular contraction lasts 0.3 seconds.

During diastole: the left atrium fills with blood, blood flows through the mitral orifice into the left ventricle, during contraction of the left ventricle, blood is pushed

through the aortic valve, enters the aorta and spreads to all organs. In the organs, oxygen is transferred to the tissues of the body for their nutrition. Next, the blood collects through the veins into the right atrium and enters the right ventricle through the tricuspid valve.

During ventricular systole: venous blood is pushed into the pulmonary artery and enters the pulmonary vessels. In the lungs, the blood is oxygenated, that is, it is saturated with oxygen. Oxygenated blood is collected through the pulmonary veins into the left atrium.

The rhythmic, constant alternation of the phases of systole and diastole, necessary for normal functioning, is ensured by the occurrence and conduction of an electrical impulse through a system of special cells - through the nodes and fibers of the conduction system of the heart.

Impulses arise first in the uppermost, so-called sinus node, which is located in the right atrium, then pass to the second, atrioventricular node, and from it along thinner fibers (bundle branches) to the muscles of the right and left ventricles, causing contraction of all their muscles.

The heart itself, like any other organ, requires oxygen for nutrition and normal functioning. It is delivered to the heart muscle through the heart's own vessels – the coronary vessels. Sometimes these arteries are called coronary.

The coronary vessels arise from the base of the aorta.

They are divided into the right coronary artery and the left coronary artery. The left coronary artery in turn divides into the anterior interventricular and circumflex arteries. The right coronary artery supplies the walls of the right atrium and ventricle, the posterior part of the interventricular septum and the posterior wall of the left ventricle, the sinus node and the atrioventricular node.

The left coronary artery supplies blood to the anterior part of the interventricular septum, the anterior and lateral walls of the left ventricle, and the left atrium.

The normal heart rate ranges from 55 to 85 per minute. Under load, the frequency naturally increases. You can determine your heart rate using your pulse.

The pulse is the vibration of the arterial wall that occurs with each contraction of the heart.

The movement of blood through the vessels depends on the pressure created by the heart at the moment of blood ejection and the resistance of the vessel walls to blood flow. The pressure in the aorta at the moment of contraction of the ventricles of the heart is maximum and is called systolic.

During relaxation, a residual pressure remains in the left ventricle, called diastolic. The value of blood pressure is influenced by the lumen of blood vessels, blood viscosity, and the amount of blood circulating in the vessels. As you move away from the heart, blood pressure decreases and becomes lowest in the veins. The difference between the high blood pressure in the aorta and the low pressure in the vena cava ensures a continuous flow of blood through the vessels.

The first description of aortic valve disease associated with endocarditis belongs to Lazare Riviere (1646).

The term “vegetation” was introduced by Jean-Nicolas Corvisart (1806), describing endocarditis of the mitral valve (MV), Jean Baptiste Bouillot called the inner lining of the heart “endocardium”, after which the term “endocarditis” appeared in 1835. The first complete understanding of endocarditis appeared in William Osler's Gaston Lectures on "malignant endocarditis" (1885)

An invaluable contribution to the understanding of the infectious etiology of the disease was made by Emanuel Libman (1910), who identified the association of *Streptococcus Viridans* (Str. Viridans) with subacute endocarditis in the study of blood cultures. In Russia, the study of IE began in the second half of the 19th century and is associated with leading medical schools led by Grigory Antonovich Zakharyin and Sergei Petrovich Botkin, students of Rudolf Virchow.

It has been noted by experts in the field that infective endocarditis (IE) (infection of a native or prosthetic valve (PV), endocardium, or implanted intracardiac device (ICD)) is a clinical chameleon, the epidemiology and natural history of which are constantly changing, reflecting the complex interaction between aging population, increase in people who inject drugs (PWID), the rapidly progressing development of cardiovascular surgical care with minimally invasive operations (including implantable pacemakers, cardioverter-defibrillators, transcatheter heart valves) in close connection with a change in etiology towards the predominance of *Staphylococcus* sp. and *Enterococcus* sp..

Noteworthy is the absence of a trend towards a decrease in morbidity with persistent rates of adverse clinical outcomes, which is probably not associated with limited antibiotic prophylaxis regimens, since there is no increase in streptococcal IE.

The authors of the literature also noted that the average incidence of IE is 3-10 per 100,000 population, with an upward trend in recent decades throughout the world: according to the Global Burden of Disease study in 2019, 1.09 million cases of IE were registered, with In this case, the age-standardized indicator was 13.8 per 100 thousand people, which was 39.4% higher than the same in 1990 (9.9 per 100 thousand people).

Scully P. R. et al. (2021, England) found an increase in the number of hospitalizations for IE: from 1998–2019. from 26.6 to 50.0 cases per million (an increase of 86%). In Russia, according to Rosstat, over the past 10 years, the number of cases of IE treated in hospitals has not changed (2010 - 6439, in 2019 - 6235), with the exception of the last 2 years (2020 - 4422, 2021 - 3057), which is associated with an unfavorable epidemiological situation.

Among the current trends in IE, the following should be noted: the predominant phenotypes of IE are the elderly, men, PWID, a decrease in the proportion of patients with chronic rheumatic disease (CRDS) and an increase in IE PC, IE UPU, against the background of degenerative and corrected congenital heart disease; the predominance of staphylococcal, enterococcal and streptococcal (tending to decrease) IE; unchanged mortality (hospital - 3.7-20.4%, 6 months - 26.7-31.8%, one-year - 30.0-40.0%, 5 years - up to 51.0%)

Thus, modern IE is characterized by negative trends associated with an increase in incidence, as well as the number of hospitalizations with worsening phenotypes, which determine the difficulties of diagnosis, treatment and poor prognosis.

Since the first description of IE to the present day, the diagnosis of IE has remained a challenge for clinicians due to the often atypical manifestations of the disease and the need to rely on an integral assessment of clinical, echocardiographic, microbiological and laboratory parameters.

The emergence of echocardiographic examination (EchoCG) as a new method of imaging diagnosis of IE (1994) led to the creation of the Duke criteria, which showed satisfactory sensitivity and made it possible to diagnose IE intravitaly. Modification of the Duke criteria (2000) is associated with the introduction of transesophageal echocardiography (TE EchoCG) and immunochemical testing for *Coxiella burnetii* (IE associated with Q fever).

In 2015, national and international clinical guidelines supported the addition of additional imaging modalities to the Duke criteria for patients with IE PC, such as fludeoxyglucose positron emission tomography (18FDG-PET/CT) and single-photon emission coherence computed tomography (SPECT/CT) with labeled leukocytes, which remain the recommended diagnostic criteria to this day.

Despite this, difficulties in diagnosing and treating IE remain, which requires an interdisciplinary approach to the management of patients with IE through the creation of an “Endocarditis Team”, including specialists in the field of cardiology, echocardiography, cardiovascular surgery, infectious diseases and microbiology. However, the issue of sensitivity and specificity of criteria

Duke remains open - so small diagnostic criteria, which have not changed since the first implementation of the Duke criteria, are now rare, and high rates of IE of unknown etiology in a number of countries (in the Russian Federation up to 68.3% - Danilov A.I. et al. , MAESTRO) lead to the exclusion of both minor and major criteria at once, together significantly limiting the effectiveness of the Duke criteria with a high percentage of diagnosing possible IE (up to 35.0%).

Thus, summing up the literature review, it can be noted that given the dynamically changing course of IE with high variation in clinical manifestations, difficulties in determining the etiological identity of the disease, the diagnosis of IE remains complex and requires the search for new opportunities to improve it, primarily by influencing the etiological criteria.

Literature

1. Lokhonina, A. V. Comparative characteristics of the immunophenotypic and functional properties of macrophages of embryonic and bone marrow origin: dis. ...cand. biol. Sciences: 03.03.04 / Lokhonina Anastasia Vyacheslavovna. – M., 2020. – 146 p.

2. Kargaltseva, N. M. Markers of inflammation and bloodstream infection (literature review) / N. M. Kargaltseva, V. I. Kocherovets, A. Yu. Mironov, etc. // Clinical laboratory diagnostics. – 2019. – No. 64 (7). – pp. 435-442.

3. Bakhareva, Yu.S. Study of the activity of matrix metalloproteinases and inflammatory reactants in patients with endocarditis / Yu. S. Bakhareva, O. N. Poteryayeva, N. N. Chapaeva, L. V. Shcherbakova // Clinical laboratory diagnostics. – 2018. – No. 63 (5). – pp. 272-276.

4. Asanov, M.A. The role of the IL-33/ST2 complex in modulating the immune response in infective endocarditis (literature review) / M. A. Asanov, A. V. Ponasenko // *Bulletin of Siberian Medicine*. – 2020. – No. 19 (2). – pp. 120-131
5. Turak, O. Usefulness of neutrophil-to-lymphocyte ratio to predict in-hospital outcomes in infective endocarditis / O. Turak, F. Ozcan, A. Isleyen, et al. // *Can J Cardiol*. – 2013. – Vol. 29. – P. 1672-1678.
6. De Jager, C. P. Lymphocytopenia and neutrophil-lymphocyte count ratio predict bacteremia better than conventional infection markers in an emergency care unit / C. P. De Jager, P. T. van Wijk, R. B. Mathoera, et al. // *Crit Care*. – 2010. – Vol. 14 (5). – P. R192.
7. Terradas, R. Eosinophil count and neutrophil lymphocyte count ratio as prognostic markers in patients with bacteremia: a retrospective cohort study / R. Terradas, S. Grau, J. Blanch, et al. // *PLoS One*. – 2012. – Vol. 7 (8). – P. e42860.
8. Bozbay, M. Neutrophil-to-lymphocyte ratio as a prognostic marker in infective endocarditis: in-hospital and long-term clinical results / M. Bozbay, M. Ugur, H. Uyarel, et al. // *J Heart Valve Dis*. – 2014. – Vol. 23. – P. 617-623.
9. Guray, Y. Red cell distribution width predicts mortality in infective endocarditis / Y. Guray, E. G. Ipek, U. Guray, et al. // *Arch Cardiovasc Dis*. – 2014. – Vol. 107 (5). – P. 299-307.
10. Agus, H. Z. Characterization, epidemiological profile and risk factors for clinical outcome of infective endocarditis from a tertiary care centre in Turkey / H. Z. Agus, S. Kahraman, C. Arslan, et al. // *Infectious diseases (London, England)*. – 2019. – Vol. 51 (10). – P. 738-744. 309
11. Zencir, C. Association between hematologic parameters and in-hospital mortality in patients with infective endocarditis / C. Zencir, M. Akpek, S. Senol, et al. // *Kaohsiung J Med Sci*. – 2015. – Vol. 31. – P. 632-638.
12. Azab, B. Value of platelet/lymphocyte ratio as a predictor of all-cause mortality after non-ST-elevation myocardial infarction / B. Azab, N. Shah, M. Akerman, J. T. McGinn Jr // *J Thromb Thrombolysis*. – 2012. – Vol. 34. – P. 326-334.

A MODERN VIEW OF THE FUNCTIONAL CHARACTERISTICS OF THE BRAIN

Akhrorov Khabibulloh Khamidullayevich
associate professor of the physiology department
Emu University

Abdusamatova Madinabonu Abdusaid qizi
student of Emu University

Irmukhamedova Nasibakhon Rustamovna
student of Emu University

Zaylabitdinova Yasinakhon Rustamkhon qizi
student of Emu University

The cerebral cortex, the Cerebral Cortex, is the complex outer layer of the large brain, which accounts for up to 40% of the weight of the entire brain and contains approximately 15 billion neurons. The cerebral cortex is directly responsible for the human psyche, influencing his perception, memory, thinking, mental abilities and intelligence, and it also initiates conscious human actions. Thus, directly or indirectly, the cerebral cortex is connected to all parts of the human body. Due to the large number of grooves and convolutions in the cerebral cortex, its surface significantly increases, and most of the surface of the cerebral cortex falls on the grooves (suici), which are separated by the convolutions (gyri) rising above them.

Based on microscopic studies carried out on sections of the cerebral cortex, a Brodmann cytoarchitectonic map was created, which graphically displays the structure of the cerebral cortex.

In addition, the cortex contains centers that regulate the performance of certain functions, nuclei of analyzers of proprioceptive and general sensitivity, auditory, visual, olfactory, taste analyzers, zones that are centers of a number of special functions related to speech, and associative zones. Under the skin is a white substance through which the cortex is connected to the entire nervous system.

One of current problems of the modern neurophysiology is relationship of bark of larger hemispheres with subcortical structures of a brain. Among these structures a specific place is held by the hypothalamus differing in variety of the functional manifestations and playing an important role in a regulation of emotional and motivational, somatic and vegetative components of the composite reactions of adaptive behavior.

Now process of an aging draws an attention of a great number of researchers. The difficult mechanisms in which the most various molecular systems - immunomodulators, growth factors, hormones, neurohormones, receptors and many other proteins share, as we know, are involved in aging process. According to some

authors, an aging can be started by 2 mechanisms: shortening telomere and DNA damage that induces a cellular aging.

It is known that an aging of an organism in many respects depends on change of a neuroendocrinal regulation.

It is apparent that the condition of neurosecretory cages at late stages of an ontogenesis affects their morphofunctional activity and determines rates and the direction of an aging of target organs.

At the same time involutinal changes of neurones of a brain, genetic "triggers" of an aging and way of utilization of the growing old cages are almost not studied.

Molecular mechanisms of cellular death at late stages of an ontogenesis aren't defined. The available literary data are provided by the results received generally on cellular cultures i.e. in the conditions of isolation of the uniform cages.

Among the problems of this circle which didn't get the exhaustive permission, a specific place is held by researches of intimate neurophysiological mechanisms of the ascending subthalamic influence on activity of projective and associative systems of a cerebral cortex.

As it is noted by authors of literature that the research of mechanisms of activation of areas of bark is obviously important for clarification of their integrative activity, meanwhile, sources of upflows of the exaltations activating neurones of sensoric-motoric bark are still insufficiently studied and there is no clear idea of the functional value separate subcortical and in particular diencephalic structures in a genesis of bioelectric reactions in this zone of a cerebral cortex.

Foreign and domestic authors noted that a hypothalamus — department of the intermediate brain which possesses the leading role in a regulation of many functions of an organism, first of all a homeostasis. The hypothalamus is located on the basis of a brain and limited in front to an optic chiasm, behind mamillary bodies, paths of optic nerves on each side dispersing. From above the III ventricle of a brain takes root into the subthalamic area. The mass of a hypothalamus of the adult is about 4 g. Conductive paths intimately connect a hypothalamus with the next structures of a brain. The interrelation of a hypophysis and a hypothalamus is carried out through portal vessels of an adenohypophysis, which walls is penetrable for large proteins. Groups of cages form from efficient cores of a hypothalamus among which distinguish 32 couples. The core is formed of congestions of the nervous cages which don't have secretory activity and the neurosecretory cages concentrated generally about walls of the III ventricle, these cages produce the active materials — neurohormones.

In front area of a hypothalamus the neurosecretory cages forming supraoptic and paraventricular cores are concentrated. Neurosecretory cages of a supraoptic core produce mainly a vasopressin, paraventricular — Oxytocinum. The grey hillock cores which are arcuately covering a hypophysis funnel lie in the average area of a hypothalamus, around bottom edge of HI of a ventricle of a brain. Up and lateral from them there are large ventromedial and dorsomedial cores. In back area of a hypothalamus medial and lateral cores of a mastoid body are located. To the front of mastoid bodies acts the bottom of the III ventricle in the form of a grey hillock, this ledge is extended in the funnel passing in the distal direction in hypophysiarleg and

further in a back share of a hypophysis. An expanded upper of a funnel — the median eminence is covered by an ependyma which the layer of nervous fibers of a hypothalamo-hypophysial bunch follows. The outside of the median eminence is formed by foot neuroglial cells (ependim) between which numerous nervous fibers lie. In these nervous fibers adjournment of neurosecretory granules is observed. Ventromedial cores of a hypothalamus are considered to be the center of saturation, a lateral part of a hypothalamus — the center of hunger. Damage of ventromedialn kernels, as a rule, is followed by an obesity. Malfunction of a hypothalamus is shown only at bilateral defeat. In a front hypothalamus the neurones sensitive to heat and cold are located; the back hypothalamus provides a thermolysis. Under the influence of endogenic pyrogens (interleukin-1), for example, at infectious diseases the front hypothalamus produces E2 Prostaglandinum much that is followed by decrease of a thermolysis and a fervescence. In a front hypothalamus, besides, the center of a dream which damage leads to insomnia is located. Damage of a ventromedial part of a hypothalamus and pre-mamillaric area is followed by violation of a volatile memory. The front hypothalamus stimulates a parasympathetic, and back hypothalamus — sympathetic department of the autonomic nervous system. Hypophysotropical hormones of a hypothalamus known now subdivide into the hormones strengthening (releasing-hormones, liberin) and braking (statins) selection of the corresponding tropic hormones.

More narrow since the beginning of the 70th years of the 20th century it became apparent that the role of liberin in an organism doesn't come down to the scheme one hormone — one liberin (statins).

By experts it is established that idea of exclusively subthalamic origin of releasing-hormones is rejected now. The fabric origin of liberin and statin is much more extensive.

And also it is noted in literature that besides a hypothalamus, neuropeptides are developed in an epiphysis, others out of subthalamic departments of a brain (a forebrain, the tail of the intermediate brain, a metencephal, motor neurons of a spinal cord, a core of cranial nerves), cages pancreas and GIT. At a section (defeat, compression) of a hypophysis leg levels L G, FSG, GR, TTG and AKTG in a blood plasma decrease whereas Prolactinum level, on the contrary, increases. The specified phenomenon is known under the name "syndrome of the isolated hypophysis". Thus, the majority of hormones of a hypophysis is under mainly stimulating influence of a hypothalamus unlike secretion of Prolactinum which is under the tonic inhibiting influence of a hypothalamus. At a low section of a leg of a hypophysis secretion of a vasopressin and Oxytocinum axons of the median eminence remains, and not diabetes mellitus doesn't develop. During removal of a hypothalamus or a high section of a leg of a hypophysis the products of a vasopressin and Oxytocinum and also all hormones of a hypophysis, except Prolactinum, drop out.

Tiroliberin was capable to stimulate products and TTG, and Prolactinum; Honadolyberin was one general releasing-hormone both for LG, and for FSG. Influence of a somatostatin on an organism was unique: this substance reduces not only basal and stimulated secretion GR, but also selection of AKTG and Prolactinum at their some forms pathologicalhypersecretion, inhibits secretion of a glucagon, insulin, hectare-strina and also a secretin, cholecystokinin, vasoactive intestinal- peptide leg.

The role of liberin and statin doesn't come down only to a regulation of activity of an hypophysis. Somatostatin and thyroliberin have a direct action on a CNS, causing various behavioural and motive reactions.

Thus, on the basis of these references that studying of this problem has the value.

References

1. Bajanova E.D., Molodcov V.N., Pavlov K.I., Changes in the expression of apoptosis-associated molecules in neurosecretory cells of the hypothalamus of mice during aging // *Morphology* 2006. - T. 130, N6. - C. 35-39.
2. Akhmadeev A.B., Kalimullina L.B. Structural and functional characteristics of the dorsomedial nucleus of the amygdala brain complex in male rats // *statement of experiments of biology and—* 2007. T. 143, №4. - C. 467-469.
3. Bajanova E.D., Molodcov V.N., Popovich I.G. Anisimov V.N. Regulation of apoptosis of hypothalamic neurosecretory cells in transgenic mice // *Heront.* 2007. - T. 20, № 3. - C. 31-35.
4. Balabolkin M.I., Klebanova E.M., Kreminskaya V.M., Treatment of diabetes and its complications. A guide for doctors. M.: Science, 2005. — 512 c.
5. Atabasides H., Tsiapalis C.M., Havredaki M. Poly(A) polymerases specifically implicated in the mechanism of chemotherapeutic drug action during cell apoptosis // *Int. J. Biol. Markers.* 2000. - V. 15, N 1. - P. 10-14.
6. Bao A.M., Swaab D.F. Gender difference in age-related number of corticotropin-releasing hormone-expressing neurons in the human hypothalamic paraventricular nucleus and the role of sex hormones // *Neuroendocrinology.* 2007. - V. 85, N1. - P. 27-36.
7. Dallman M.F., Akana S.F., Strack A.M., et al. Chronic stress-induced effects of corticosterone on brain: direct and indirect // *Ann. NY Acad. Sci.* - 2004. - Iss. 1018. - P. 141-150.
8. Taner D., Ozlem Y., Dilek T., Gonul P. Neuroprotective Agents: Is Effective on Toxicity in Glial Cells? // *Cell. Mol. Neurobiology.* 2007. - Vol. 27, N2. - P. 171-177.

ON THE ISSUE OF OBESITY AT THE PRESENT STAGE OF STUDY IN THE ASPECT OF PHYSIOLOGY

Akhrorov Khabibullo Khamidullayevich
associate professor of the physiology department
Emu University

Payziyeva Ziyoda Narmaxamadovna
student of Emu University

Qurbonova Nigorabonu Feruzbekovna
student of Emu University

Yarasheva Zumrad Farkhadovna
student of Emu University

Currently, obesity is considered as a chronic relapsing disease characterized by excessive accumulation of adipose tissue in the body, developing as a result of a long-term imbalance in energy balance, when energy intake from food exceeds the body's energy expenditure.

Obesity is a global problem of the twenty-first century. Official world statistics state that 1.9 billion people are obese or overweight. In Russia, about 24.9% of people from the total population of the country have such a diagnosis, and this figure is constantly growing.

Over the past 5 years, the proportion of Russians with this diagnosis has increased by 30%. And by 2025, according to WHO, the number of obese people will be about 300 million. A huge contribution to the increase in the prevalence of obesity is made by the changed nature of lifestyle and nutrition, but genetic factors remain significant predictors of the development of the disease.

The relevance of the problem of obesity is beyond doubt, not only because of its high prevalence, but also the high risk of developing severe concomitant pathologies. The most effective method of treating obesity is optimizing the diet, but it is more suitable for the stage of obesity prevention.

Since more serious methods are needed to treat an existing disease. At the same time, approaches to diet therapy must take into account metabolic features, which are largely determined by genetic factors. It is on the basis of a comprehensive study of the genetic, morphological and metabolic characteristics of the body that the most personalized diet can be developed.

These questions are studied by nutrigenomics, which is based on various approaches to maximum personalization of diets, which in turn are based on the identification of genetic markers.

Obesity, along with cosmetic aspects, represents a serious psychological, medical and social problem. The results of a number of epidemiological studies indicate that in

Europe the number of obese patients in the population is about 30%, and overweight – about 25%.

In recent years, throughout the world there has been a constant increase in the number of people with this pathology, mainly due to people of reproductive and working age.

According to domestic authors, in large Russian cities, 50% of residents suffer from obesity. Women are twice as likely to be obese, and among women of reproductive age, the incidence of overweight reaches 44% in the United States.

European countries have a more favorable situation in terms of obesity prevalence than the United States, however, the indicators are also depressing. Thus, in the UK, 37% of men and 24% of women are overweight, and 17 and 19.5%, respectively, are obese.

In the countries of the European Union, the lowest incidence of obesity was recorded among residents of Finland - 19% among men and 18% among women. These figures are significantly higher (27 and 26%, respectively) among people with a low level of education. In Japan, about 16% of people have a BMI > 25 kg/m².

Numerous literature data on the problem of obesity indicate that this is a serious disease that occurs under the influence of endocrine, neurological, genetic factors, as well as disturbances in nutrition and the energy balance of the body as a whole.

Obesity, of course, should be considered a polyetiological disease. Several etiological factors of obesity are known: genetic, nutritional, neuro-endocrine disorders, physical inactivity, exposure to drugs and social factors.

Genetic predisposition to obesity is evident in families of obese individuals. Genes responsible for the regulation of body weight have evolved throughout the history of the origin and development of human society, but at the same time, environmental factors that determine nutrient intake and reduce habitual physical activity have also changed significantly.

The predisposition to the development of obesity lies precisely in a decrease in the ability to oxidize fats. One possible reason for this is the condition of the muscles and the composition of the muscle fibers. The bulk of fat in the body is oxidized in muscle tissue, in its slow and fast oxidative fibers, while fast glycolytic fibers in muscles lack the ability to oxidize fat.

If this type of fiber predominates in the muscles, the ability to oxidize lipids will be reduced. It has been shown that women have, on average, fewer fast-twitch fibers than men.

About 30-40% of obese patients have eating disorders, among which the most common are hyperphagic reaction to stress, compulsive hyperphagia, carbohydrate thirst and premenstrual hyperphagia

The hyperphagic reaction to stress as an eating disorder is manifested by the fact that during psycho-emotional stress, anxiety, or immediately after the end of the factor that caused the stress, a person's appetite sharply increases and the desire to eat appears.

With compulsive hyperphagia, patients periodically, without any reason or for reasons they are not aware of, consume large amounts of food, often sweet and fatty.

This type of disorder includes nocturnal hyperphagia - an imperative increase in appetite in the evening and at night.

To satisfy carbohydrate or food thirst, patients require both sweet and fatty foods (chocolate, ice cream, cream, etc.). In its absence, patients develop a painful depressive state reminiscent of withdrawal.

It is believed that the mechanisms of occurrence of eating disorders are associated with a violation of the transmission of serotonin in the brain structures responsible for the regulation of eating behavior.

The regulation of the deposition and mobilization of fat from the body's fat depots is carried out by a complex neurohormonal mechanism, which includes the cortex, subcortical formations, the sympathetic and parasympathetic nervous system and the endocrine glands.

The coordination between energy production and expenditure is ensured by appetite and is the most important factor in maintaining the chemical composition of the body, including the physiological level of fat deposits. The nuclei of the hypothalamus regulate fat, water-salt and carbohydrate metabolism, the constancy of body temperature and blood pressure.

Currently, the position about the leading role of the hypothalamic-pituitary system in the genesis of obesity has been established. With obesity, functional and ultrastructural changes occur in the adenohypophysis, the severity of which is largely related to the amount of excess body weight.

According to the authors, one of the leading mechanisms in the development of obesity is a change in the secretory activity of adenohypophysis cells, which take part in the processes of lipogenesis. The pituitary gland is an important intermediate humoral link that transmits influences from the cerebral cortex to oxidative processes in tissues. The ways to implement the regulatory effect of the pituitary gland on fat metabolism are diverse.

Some researchers, while denying the decisive role of the gonads in the genesis of obesity, believe that a decrease in their function against the background of functional changes in other organs can influence the development and nature of obesity.

More than half of the examined patients with hypothalamic obesity were found to have menstrual dysfunction in the form of insufficiency of the follicular phase, less often the luteal phase, and sometimes both phases of the cycle. A number of other researchers also confirmed the connection between obesity and the condition of the gonads, identifying menstrual irregularities in obese women.

Factors predisposing to obesity also include previous infections (including viral ones) and endocrine disorders. Almost 50% of those examined with an endocrine-metabolic form of obesity showed signs of hypothalamic disorders - disorders of water-salt and carbohydrate metabolism, disturbances in the regulation of blood pressure, and sleep rhythm.

Obesity is also promoted by a discrepancy between the body's energy expenditure and the intake of nutritious high-calorie foods, as well as insufficient mobilization of fat from fat depots due to metabolic disorders and increased conversion of carbohydrates into fats.

In the diet of modern man, there are fewer food products in their natural form, and more processed ones, requiring a significant amount of oil for preparation, as well as industrially produced dishes rich in easily digestible carbohydrates.

The popularization of “fast food” (fast food), high-calorie drinks and the computerization of leisure make their negative contribution to the development of the disease. The most important environmental factor is excess consumption of fatty foods, especially animal fats containing saturated fatty acids.

Excessive fat consumption can develop as a family eating habit passed down through upbringing. Unfortunately, the number of families with a high incidence of obesity is increasing.

Thus, to summarize the literature review, we can say that obesity develops as a result of a combination of endogenous and exogenous factors against the background of altered reactivity of the body.

Literature

1. Frolov A.V., Sychev O.S., Pelekh N.V. The use of beta blockers for the treatment of cardiac arrhythmias in pregnant women during long-term follow-up. *Mystery of rejoicing*. 2006; 3: 70-73.

2. Khlybova S.V., Tsirkin V.I., Dvoryansky S.A., Makarova I.A. et al. Arginine content associated with arterial hypertension // *NMJ*. – 2006. – No. 6. – P. 17–24.

3. Shalina R.I. Pathogenetic rationale for early diagnosis, prevention and therapy of OPG-gestosis: abstract of thesis. diss. ... Doctor of Medical Sciences. M., 1995. 55.

4. Shilov A.M. Bisoprolol is a second generation cardioselective beta blocker in the treatment of arterial hypertension. *Pharmateka*. 2006; 8(123): 65-71.

5. Eidemiller E.G., Biletskaya M.P. Systemic family therapy for obesity and diseases of the gastrointestinal tract in children / *Obesity (clinical essays)* / ed. A.Yu. Baranovsky, N.V. Vorokhobina. - St. Petersburg, 2007.-234 p.

6. Oumachigui A., Verghese M., Balachander J. A comparative evaluation of metoprolol and methyldopa in the management of pregnancy induced hypertension. *Indian Heart J*. 1992; 44(1): 39-41.

7. Poston L. Briley A.L. Seed P.T. Vitamin C and vitamin E in pregnant women at risk for pre-eclampsia (VIP trial): randomised placebo-controlled trial. *Lancet* 2006; 367: 1145-1154.

8. Lindheimer M.D., Taler S.J., Cunningham F.G.; American Society of Hypertension. ASH position paper: hypertension in pregnancy. *J. Clin. Hypertens. (Greenwich)*. 2009; 11(4): 214-25.

9. Magee L.A., Elran E., Bull S.B., Logan A., Koren G. Risks and benefits of beta-receptor blockers for pregnancy hypertension: overview of the randomized trials. *Eur. J. Obstet. Gynecol. Reprod. Biol.* 2000;88: 15–26.

10. Khosravi J, Diamandi A, Krishna RG et al. Pregnancy associated plasma protein-A: ultrasensitive immunoassay and determination in coronary heart disease. *Clin Biochem* 2002; 35: 531-8.

11. Gornik H. L., Creager M. A. Arginine and endothelial and vascular health // *J. Nutr.* – 2004. – Vol. 134. – S.2880–2887.

FEATURES OF LABORATORY DIAGNOSTICS OF CHRONIC TONSILLITIS

Lytvynova Olga

MD, PhD, DSci, Professor of Department of Clinical Laboratory Diagnostics,
Microbiology and Biological Chemistry
National University of Pharmacy, Kharkiv, Ukraine

Yeromenko Rymma

MD, PhD, DSci, Professor of Department of Clinical Laboratory Diagnostics,
Microbiology and Biological Chemistry
National University of Pharmacy, Kharkiv, Ukraine

Lytvynenko Hanna

PhD, Associate Professor, Department of Clinical Laboratory Diagnostics,
Microbiology and Biological Chemistry
National University of Pharmacy, Kharkiv, Ukraine

Matviichuk Olena

PhD, Associate Professor, Department of Clinical Laboratory Diagnostics,
Microbiology and Biological Chemistry
National University of Pharmacy, Kharkiv, Ukraine

Вступ. Проблема хронічних запальних захворювань піднебінних мигдаликах та тлі зниженої опірності організму, незважаючи на значні успіхи у її вивченні, постійно привертає увагу дослідників унаслідок значної розповсюдженості захворювання, збільшення випадків затяжних, рецидивних та ускладнених форм. З такою хворобою як тонзиліт людство стикається вже дуже довго, а розповсюдженість захворювання має дуже широкий характер. Приблизно 7,5% людей мають біль у горлі протягом будь-яких трьох місяців і 2% людей відвідують лікаря з приводу тонзиліту щороку [1,2,7]. В Україні епідеміологічні показники захворюваності хронічним тонзилітом знаходяться на досить високому рівні.

Найчастіше хронічний тонзиліт (ХТ) зустрічається у дітей шкільного віку і зазвичай виникає в холодні місяці осені та взимку [2,3,11]. У зв'язку з особливостями захворювання, на даний час була накопичена велика кількість даних щодо епідеміології, патогенезу, діагностики, лікування тонзиліту. Патогенез хронічного тонзиліту пов'язаний із порушенням захисних функцій мигдаликів. У нормі мигдалики стають першим бар'єром захисту організму від вірусів, бактерій та інших інфекційних агентів [8]. Але під впливом несприятливих факторів патогенні мікроорганізми проникають у глибокі шари тканин та утворюють у них гнійники. Це призводить до тривалого запалення, утворення рубцевої тканини, гіпертрофії мигдаликів та погіршення їх захисних

властивостей. При хронічному тонзиліті змінюється структура тканини мигдаликів, вони втрачають свої захисні властивості та стають осередком постійної інфекції [4,5]. Запальний процес в області мигдалин при хронічному тонзиліті може тривати дуже довго. Недуга то затихає, то загострюється, при цьому виявляються симптоми інтоксикації, викликані продуктами життєдіяльності бактерій. Цей процес впливає на стан нервової системи - виникають сонливість, млявість, слабкий апетит, а в деяких випадках ще й скачки артеріального тиску. При огляді лікар виявляє в лакунах білі сирні пробки, які представляють собою частинки відмерлої тканини і лейкоцити [6,9,10].

Ця проблема важлива як для оториноларингологів, гастроентерологів, так і кардіологів, враховуючи численні ускладненнями цієї хвороби. Особливості перебігу захворювання, його розповсюдженість, а також перебування у зоні ризику переважно дітей, подальші дослідження за даною темою є актуальними. В зв'язку з вищевикладеним, вивчення порушень лабораторних показників у хворих на ХТ є актуальною проблемою, яка потребує подальшого дослідження.

Мета дослідження – встановити особливості змін лабораторних показників у хворих на хронічний тонзиліт.

Матеріали та методи дослідження. З метою виконання даної роботи нами було обстежено 20 хворих на хронічний тонзиліт. Усі хворі знаходилися на стаціонарному лікуванні КНП «МКЛ №30» ХМР міста Харкова. Серед обстежених хворих було 8 жінок (40%) та 12 чоловіків (60%), віком від 17 до 52 років. Усіх пацієнтів було розподілено на дві групи, першу склали 20 хворих, другу, контрольну групу, склали 15 здорових осіб, з яких 7(46,7%) – жінки, 8(53,3%) – чоловіки. Вік обстежених в середньому дорівнював $34,5 \pm 3,5$ роки.

Тривалість захворювання становила від 5 місяців до 5 років, середня тривалість захворювання становила $3,5 \pm 0,58$ років. У якості матеріалів для дослідження використовувались медичні карти пацієнтів. Було проведено ретроспективний аналіз даних медичних карт хворих, у яких було діагностовано хронічний тонзиліт.

Верифікація діагнозу ХТ проводилась на підставі стандартів обстеження хворих на ХТ згідно наказу МОЗ України № 590 (v0590282-20) від 28.02.2020.

Був проведений аналіз даних анамнезу, загальної клінічної картини захворювання, проаналізовані дані лабораторних досліджень. Для всіх пацієнтів, на момент обстеження, були зроблені: загальні клінічні аналізи крові; біохімічний аналіз крові, бактеріологічне дослідження матеріалу з ротоглотки та носоглотки для ідентифікації мікрофлори.

Усі обстежені являються особами української національності, мешканці міста Харкова та Харківської області.

Контрольну групу склали 20 здорових осіб (10 чоловіків та 10 жінок аналогічного віку).

Було проведено епідеміологічний анамнез, в результаті якого виявлено, що 14 хворих (70%) мали попередні контакти із носіями вірусно-бактеріальних інфекцій, серед яких 12 (85%) – мали внутрішньосімейний контакт. Аналіз даних

підтвердив, що у 5 (25%) пацієнтів найближчі родичі мали захворювання, які безпосередньо перебувають у групі ризику на захворювання хронічним тонзилітом.

У 6 (30%) обстежених виявлено супутні патології – захворювання шкіри (екзема, псоріаз), порушення функцій щитоподібної залози.

Обстежені хворі були розділені на групи, був зібраний епідеміологічний анамнез, встановлено етнічність, проаналізована правова база для аналізу лабораторних показників. Усім пацієнтам, які були включені в дослідження, проведено ретельне обстеження з використанням загально-прийнятих клінічних, лабораторних та інструментальних досліджень. Дослідження загальних клінічних аналізів крові виконувалось на високотехнологічному гематологічному автоматичному аналізаторі –BC-5150 MINDRAY. Біохімічне дослідження проводилось з використанням біохімічного аналізатора НТІ BioChem FC-360. Це високопродуктивний, повністю автоматичний настільний аналізатор відкритого типу. Біохімічний аналізатор BioChem FC-360 дозволяє проводити аналіз і отримати результати в області клінічної хімії, імунології, електролітів, а також використовується для моніторингу лікарських і наркотичних засобів.

Статистичну обробку отриманих даних проводили із застосуванням пакету програм обробки даних загального призначення Statistica for Windows версії 6.0. Статистичну перевірку гіпотези залежності показників крові з захворюваністю ХТ зручно перевірити за допомогою індикаторів ESR та LYM. Саме ці два показники однаково для вірусного та бактеріологічного тонзиліту відмінні від норми.

Для перевірки наведеної гіпотези буде використовуватись t-критерій Ст'юдента — загальна назва для класу методів статистичної перевірки гіпотез (статистичних критеріїв), базованих на зверненні зі стандартним математичним розподілом Ст'юдента.

Достовірність різниці між середніми величинами визначалась за t – критерієм Ст'юдента. Різниця вважалась статистично достовірною при рівні ймовірності – $p < 0,05$.

Результати та їх обговорення Був проведений аналіз клініко-лабораторних показників у 20 пацієнтів, хворих на ХТ. Половина обстежених – 10 (50%) хворих мали бактеріогенний хронічний тонзиліт, 9 (45%)- мали звичайний вірусний тонзиліт, 1 пацієнт (5%) мав специфічний вірус Епштейна-Бара.

Серед супутніх захворювань у картках вказані такі захворювання: синусит -у 2 (10%), рекурентні вузлові утворення- у 1 (5%), артрит та інші захворювання суглобів- у 4 (20%), кардіоваскулярні ускладнення- у 1 (5%), сонапси та порушення дихання під час сну- у 2 (10%) хворих.

Проста форма діагностована у 11 пацієнтів (55%), компенсована у 5 (25%), декомпенсована у 3 (15%), токсико-алергічна 1-го ступеня у одного (5%). При огляді лікарі ідентифікували ХТ за локалізацією наступним чином: лакунарний – у 11 (55%), лакунарно-паренхіматозний – у 7(35%), флегмонозний – у 4 (20%).

У обстежених пацієнтів було виявлено такі основні скарги:

- хворобливі відчуття у горлі – у 19 (95%) пацієнтів ;
- відчуття стороннього тіла у горлі – у 16 (80%) пацієнтів;
- неприємний запах з рота, пов'язаний з утворенням білих пробок – у 15 (75%) пацієнтів;
- підвищену температуру тіла до субфебрильних цифр – у 16 (80%) пацієнтів;
- біль у голові, слабкість – у 15 (75%) пацієнтів.

Закладеність носа у 7 (35%) хворих з'являлася на початку захворювання і зберігалася протягом 4-12 днів.

У клінічному аналізі крові 20 пацієнтів фіксувались підвищені значення показника ESR, у 8 (40%) випадках норма була перевищена більше, ніж на 25%, у 4 (20%) випадках більше, ніж на 50%.

У випадках бактеріологічного тонзиліту у 10 хворих ми проводили бактеріологічний посів та антибіотикограму матеріалу з мигдаликів, у гелевому середовищі Amies, за температури 23 градуси Цельсія. Посів проводився протягом 72 год. Було виявлено, що захворювання виникали внаслідок інфікування β -гемолітичними стрептококами групи А (GABHS) - у 7 хворих (70% серед бактеріогенних), *Streptococcus pneumoniae*- у 2 (20% серед бактеріогенних) хворих, *Mycoplasma pneumoniae* (10% серед бактеріогенних).

У 9 (90% серед бактеріогенних) зразках була відмічена III ступінь зростання (35-67 колоній), у 1 (10% серед бактеріогенних) виявлено II ступінь зростання (18 колоній).

У клінічному аналізі крові у 10 (50%) пацієнтів фіксувались підвищені значення показника лейкоцитів, у 4 (20%) випадках норма була перевищена більше, ніж на 50%, у 2 (10%) випадках більше, ніж на 100%.

У клінічному аналізі крові у 10 (50%) пацієнтів фіксувались підвищені значення показника нейтрофілів, у всіх 10 випадках норма була перевищена більше, ніж на 50%, у 3 (15%) випадках більше, ніж на 75%.

У клінічному аналізі крові 20 пацієнтів фіксувались підвищені значення показника еритроцитів, у 8 (40%) випадках норма була перевищена більше, ніж на 25%, у 4 (20%) випадках більше, ніж на 50%.

Для бактеріального тонзиліту було характерно:

Лейкоцитоз у 9 (45%) хворих: підвищення рівня лейкоцитів у крові, особливо нейтрофілів, було характерною ознакою бактеріального інфекційного процесу.

Підвищення ШОЕ у 19 (95%) хворих: це було ознакою запалення, характерного для бактеріального тонзиліту.

Підвищення рівня С-реактивного білка (СРБ) у 9 (45%) хворих: цей білок підвищувався у відповідь на запалення та був збільшений при бактеріальних інфекціях.

Для вірусного тонзиліту було характерно:

Лімфоцитоз: вірусні інфекції супроводжувались збільшенням числа лімфоцитів у крові.

Підвищення ШОЕ: вірусні інфекції викликали збільшення швидкості осідання еритроцитів.

Відзначався моноцитоз у 1 (5%) хворого: при вірусному тонзиліті, викликаному вірусом Епштейна-Барра, спостерігалось збільшення числа моноцитів.

Таким чином, встановлено, що характерними лабораторними симптомами при тонзиліті є лейкоцитоз, підвищення ШОЕ, підвищення рівня С-реактивного білка, лімфоцитоз, моноцитоз – це корелює і відповідає літературним даним. Підвищення рівню цих показників, а також результати зовнішнього огляду свідчать про правильність постановки діагнозів.

Висновки. 1. Проведене нами дослідження показало, що у половини хворих з підтвердженою наявністю хронічного тонзиліту в анамнезі мало місце вірогідне вірусне або бактеріологічне зараження від родичів, переважно, внутрішньосімейне зараження.

2. Клінічна картина у пацієнтів зі хронічним тонзилітом, характеризувалася підвищенням температури тіла, неприємним запахом із рота, закладеністю носа, ураженням верхніх дихальних шляхів, збільшенню у розмірах мигдаликів (лакунарне, лакунарно-паренхіматозне, флегмозне), болем у горлі, загальною слабкістю.

3. Основними формами тонзиліту у обстежених хворих були: проста, компенсована, декомпенсована, також зафіксовано поодинокий випадок токсико-алергічної форми 1-го ступеня.

4. Основними збудниками хронічного тонзиліту були: β -гемолітичні стрептококи групи А, *Streptococcus pneumoniae* та *Mycoplasma pneumoniae*.

5. У периферичній крові хворих характерними були такі зміни : зростання ШОЕ, лейкоцитоз, підвищення С-реактивного білка, у окремому випадку зафіксовано моноцитоз.

Список літератури

1. Балабанцев А.Г., Богданов В.В., Крилова Т.А. Хронічний тонзиліт: актуальна проблема сучасної медицини / Журнал вушних, носових і горлових хвороб. – 2002. – № 5 – С. 35-36.

2. Бредун О.Ю., Мельников О.Ф. Імуно-морфологічні кореляції при патології піднебінних мигдаликів у дітей./ Журн. вушних, носових, і горлових хвороб. 2017 / - 25с.

3. Бредун О.Ю., Тимченко С.В., Мельников О.Ф. Порівняльне дослідження клітинного складу поверхні піднебінних мигдаликів у дітей хворих на гіпертрофію піднебінних мигдаликів і хронічний тонзиліт. / Журн. вушних, носових, і горлових хвороб. 2016 – С. 19-20.

4. Гарюк О.Г. Технологія керованого кріохірургічного лікування хворих на хронічний некомпенсований тонзиліт з протипоказаннями до тонзилектомії / Київ, 2003. – С. 4-5 .

5. Нарбаєв З.К., Сайдакбаров А.Ж. Етіологія та патогенез хронічного тонзиліту. / Економіка і соціум. 2022. №2-2 – С. 784-787.

6. Мітін Ю.В., Шевчук Ю.В. Деякі аспекти анатомії і фізіології піднебінних мигдаликів у патогенезі хронічного тонзиліту / Журнал вушних, носових і горлових хвороб. – 2001. – № 1. – С. 23-26.

7. Чистяков ВР. Ангіна і хронічний тонзиліт. / Вістн. оторинолар. 2012;(1) – С. 68-76.

8. Bird JH, Biggs TC, King EV. Controversies in the management of acute tonsillitis: an evidence-based review. Clin Otolaryngol/ 2014 Dec -368 p.

9. Shevchuk Y., Shutov L., Voitenko N. New prospects in studies of tonsillar pathology development, 2004; 5 – pp. 108-112.

10. Turney, S. Student's t Table (Free Download) [Електронний ресурс] Режим доступу URL : <https://www.scribbr.com/statistics/students-t-table/>, дата звернення 22.09.2023

11. Kosakovskaya I. Tonsilloplasty. / Otorhinolaryngology. East. Eur. 2014 – pp.16-20.

THE STATUS AND WAYS TO IMPROVE THE LEGAL AND REGULATORY FRAMEWORK FOR STATE REGULATION OF DISTANCE LEARNING IN UKRAINE

Galetskiyi Sergii

Ph.D in Pedagogy, Associate Professor
The National University of Ostroh Academy

Distance learning has become an integral part of the educational process in many countries, including Ukraine. Its relevance significantly increased in the wake of the COVID-19 pandemic, which triggered the widespread adoption of digital technologies to organize learning at all levels. In Ukraine, distance learning is one of the key areas of education reform, especially given the need to ensure access to quality education in all regions of the country.

However, the effectiveness of distance learning depends not only on technological capabilities but also on the existence of a clear and modern legal and regulatory framework that governs this process. The current legal framework for distance learning in Ukraine is underdeveloped and requires improvements to meet the contemporary challenges and needs of education.

The regulatory framework governing distance learning in Ukraine consists of several laws, decrees, and other regulatory acts. One of the primary documents is the Law of Ukraine "On Education" (2017), which allows the use of distance technologies to organize the learning process. According to the law, educational institutions may implement digital technologies in education, which is a crucial step toward the development of distance learning.

However, distance learning is more thoroughly regulated by the Cabinet of Ministers of Ukraine Resolution No. 466 of April 25, 2013, "On the Approval of the Regulation on Distance Learning." This document defines the key principles for organizing distance learning in educational institutions at various levels. According to the resolution, distance learning involves providing educational services through digital platforms, telecommunication tools, and other technologies that enable remote learning.

At the same time, several problems hinder the effective implementation of distance learning. For instance, the legal framework does not consider all modern requirements for educational platforms, lacks unified quality standards for educational materials and the learning process, and insufficiently regulates the preparation of educators for working in a distance learning environment. This creates a range of challenges that need to be addressed to improve the quality and accessibility of distance education.

The main obstacles to ensuring the improvement of distance learning quality and accessibility in Ukraine today include the absence of clear quality standards for educational platforms and inadequate legal provisions for academic integrity, alongside unequal access to technologies and insufficient teacher training. In particular, Ukraine's regulatory framework currently lacks clear standards for educational

platforms used for distance learning. The lack of universally accepted quality criteria for educational materials and platforms creates challenges in assessing the knowledge of students and pupils (Melnyk, 2019). This also complicates the enforcement of academic integrity, as the absence of proper control over task completion and information sources increases the risk of plagiarism.

Academic integrity is an essential component of a high-quality educational process, yet the existing legal framework does not adequately regulate issues related to dishonest behavior in the context of distance learning. According to research, the number of cases of fraud and plagiarism increases significantly during online learning, which negatively affects the quality of education (Ahsan et al., 2021).

One of the major challenges Ukraine faces in implementing distance learning is unequal access to technology among the population. Despite significant achievements in digitalization, many regions of the country experience serious problems with access to the Internet and digital devices. According to the World Bank, as of 2021, about 20% of Ukraine's population did not have stable Internet access, which significantly limits opportunities for participation in distance learning (World Bank, 2020). This issue is particularly relevant in rural areas, where the lack of technical infrastructure complicates the provision of educational services.

Another problem is the insufficient level of digital literacy among educators. Many teachers and instructors lack the necessary skills to effectively use digital technologies in the learning process, which leads to a decrease in the quality of education (Dubova, 2020). Additionally, the absence of state programs for the professional development of educators in distance learning presents further obstacles to the successful implementation of this form of education in Ukraine.

Improving the regulatory framework for distance learning in Ukraine is essential to ensure the effectiveness and quality of education. Below are the main areas that should be considered to improve this field.

Legislative Updates:

1) Creation of new laws:

- Special laws regulating distance learning, considering the specifics of this form of education, its methods, and technologies, should be developed.
- Adaptation of existing norms: Current legal acts should be updated to reflect modern trends in distance learning, such as the use of online platforms, interactive technologies, and electronic resources.

2) Standardization and Accreditation:

- Development of quality standards: Unified standards for distance courses and programs should be established to ensure the quality of education and compliance with educational requirements.
- Accreditation procedures: Clear criteria for accrediting educational institutions offering distance programs should be introduced to ensure their compliance with modern standards.

3) Funding and Support:

- Financial support: State programs for funding educational institutions that implement or improve distance learning technologies should be provided.

- Encouraging innovation: Mechanisms to stimulate innovation in distance learning, including support for startups and educational projects, should be developed.

4) Improving Digital Literacy:

- Inclusion of digital technology courses: Mandatory courses on the basics of digital technology should be introduced in educational institutions.

- Training programs for teachers and students: National programs for improving the qualifications of educators in using digital technologies should be developed. An important step toward improving distance learning is enhancing teacher qualifications in using digital technologies. State programs should be designed to allow teachers and instructors to acquire the skills necessary for effective online instruction. These programs should cover both technical aspects (using digital platforms) and pedagogical methods for organizing interactive learning (Mishra et al., 2020).

5) Ensuring Accessibility:

- Expanding Internet access: The government should promote the development of infrastructure to ensure Internet access in remote and rural areas so that all students can participate in online education.

- Development of mobile applications: Mobile applications for distance learning should be created to reduce barriers to accessing education.

6) Monitoring and Evaluation of Quality:

- Monitoring systems: Systems for monitoring the quality of distance learning should be introduced to identify problems and improve processes.

- Program effectiveness evaluation: Regular evaluations of the effectiveness of distance programs and courses should be conducted to identify best practices and opportunities for improvement.

7) Cooperation with International Organizations:

- Implementation of international experience: International standards and best practices in distance learning should be studied and adapted.

- Participation in international projects: Ukrainian educational institutions should be involved in international educational projects that promote the development of distance education.

8) Legal Regulation of Rights and Responsibilities:

- Defining participants' rights: The rights and responsibilities of teachers, students, and the administration of educational institutions in the context of distance learning should be clearly defined.

- Personal data protection: The use of personal data of students and teachers should be regulated in accordance with GDPR and other international standards.

Thus, distance learning in Ukraine is a crucial element of the educational system, but its effectiveness largely depends on the quality of the legal and regulatory framework. The current legal framework needs improvement in light of modern challenges and societal needs. The main areas for reform should include the creation of unified national standards for distance learning, improving teacher qualifications, ensuring equal access to technology, and strengthening academic integrity controls.

References:

1. Ahsan, M., Mahmud, M., Islam, M. (2021). Academic Dishonesty in Online Education: Causes and Strategies to Address It. *International Journal of Educational Technology in Higher Education*, 18(1), 12-25.
2. Carretero, S., Vuorikari, R., Punie, Y. (2017). DigComp 2.1: The Digital Competence Framework for Citizens. Publications Office of the European Union.
3. Dubova, O. (2020). Teacher Preparation for Distance Learning: Challenges and Prospects. *Education in the 21st Century*, 4(2), 52-61.
4. ENQA. (2015). Standards and Guidelines for Quality Assurance in the European Higher Education Area (ESG).
5. Glendinning, I. (2017). Institutional Responses to Plagiarism in Higher Education Across Europe. *European Network for Academic Integrity*.
6. Law of Ukraine No. 2145-VIII “On Education” of 05.09.2017 with amendments. Retrieved from <https://zakon.rada.gov.ua/>
7. Melnyk, I. (2019). Assessing the Quality of Distance Learning: International Experience. *Pedagogical Bulletin*, 2(1), 74-79.
8. Mishra, L., Gupta, T., Shree, A. (2020). Online Teaching-Learning in Higher Education During the COVID-19 Lockdown. *International Journal of Educational Research Open*, 1(1), 100012.
9. Resolution of the Cabinet of Ministers of Ukraine No. 466 of 25.04.2013 “On Approval of the Regulation on Distance Learning” with amendments. Retrieved from <https://zakon.rada.gov.ua/>
10. Simonson, M., Smaldino, S., Albright, M., Zvacek, S. (2019). Teaching and Learning at a Distance: Foundations of Distance Education. IAP.
11. TEQSA. (2020). National Quality Framework for Online Higher Education. National Quality Agency for Tertiary Education, Australia.
12. UNESCO. (2020). COVID-19 Response: Ensuring Continuity of Learning.
13. World Bank. (2020). Recommendations to the Ministry of Digital Transformation, Government of Ukraine on a National Broadband Strategy and Implementation Plan 2020-2025.

WAYS AND MEANS OF FOREIGN LANGUAGE COMMUNICATIVE COMPETENCE FORMATION IN THE CONDITIONS OF WAR

Hildebrant Kateryna,

Ph.D., Associate Professor

Chernivtsi Institute of Trade and Economics of State University of Trade and
Economics

Rapid globalization in all spheres of modern life enhances the role of international communication focused on global ties formation, especially for the countries which find themselves in situations of conflict, including war, civil war and/or occupation. For such countries the role of English as lingua franca plays an imperative role and thus further intensifies the need in well-trained human resources with a good command of foreign languages.

In Ukraine, which found itself in a situation of war with Russian Federation, there is a national understanding and governmental support in the sphere of foreign language proficiency improvement of all citizens, especially those working in state authorities, local self-government bodies, units of emergency assistance to the population, on the state border, in educational, transportation and health-care systems. The requirements for fluency in English for A category public servants, heads of local state administrations and their deputies will come into force two years after the termination of martial law, and for other officials – four years after the martial law cancellation.

Sufficient foreign language proficiency of Ukrainian diplomats, politicians, negotiators, economists, businessmen, etc. will further facilitate the integration of Ukrainian society into the world community and thus requires constant updating of methods and approaches to teaching English for Specific Purposes, as this is the discipline which is aimed at the formation of the necessary foreign language communicative competence in the spheres of oral and written professional communication, development of practical command of English in various speech activities predetermined by professional needs.

The concept of “professional linguistic and communicative competence” pertaining to a student of a nonphilological major can be determined as the ability to communicate in typical conditions of professional activity, to possess the potential of professional discourse, to represent normative and accessible for perception educational and scientific professionally oriented texts; the ability to solve communicative tasks in complex and unpredictable situations of professional communication [1, 314].

Meanwhile the up-to-date conditions of teaching and learning ESP in Ukraine face a significant number of hardships caused by the armed aggression of the neighbouring state, mainly the impossibility to ensure the stability and continuity of the learning process. To preserve the lives and safety of students, the higher educational establishments have been forced to choose the most optimal educational arrangements

and conduct their activity in fully online, offline or mixed formats, making distance education the dominant educational form. Moreover, a significant number of higher educational institutions were forced to move to controlled by Ukraine territory and so did thousands of students. For them some adaptational strategies might be of vital use to overcome the stressful transitional process and return to the “new normal” environment.

Contemporary conditions of learning and teaching caused by the war brought a need for rapid digitalization of education and subsequent transition to the online learning format, which has led to the augmented use of distant education courses, electronic textbooks, interactive programs, group chats, videocalls and conferences in the process of educational disciplines teaching and learning. There was an urgent necessity to change the vector of teaching, to introduce innovative methods and technologies, as well as forms and technical means, but at the same time, to preserve the key structural components and basic requirements of the training courses, which would contribute to the development of key competencies of the future specialist, foreign language communicative competence in particular, as students had to master the English language at the B1 (Intermediate) and B2 (Upper-Intermediate) levels, which might allow them to speak English fluently and support professional and everyday conversations. Some of the suitable and convenient in application software proved to be the distant education platform Moodle and videoconferencing programs like GoogleMeet, BigBlueButton or Zoom. However, due to power outages, lack of access to the Internet, air alarms and the need to move to shelters, distance learning could not guarantee the best solution to the problem and was not always able to fully ensure the stability and continuity of the education process either. Definitely, the asynchronous regime helped as the students could perform the tasks in their convenient time (e.g. in the absence of air alarms), however teaching foreign language communication presupposes contact hours and is possible mainly through synchronous methods, many of which in the present conditions were interrupted or impeded.

Speaking about the foreign language proficiency improvement it is necessary to keep in mind that the typology of a linguistic personality formation according to the degree of discursive thinking development presupposes 5 levels of language mastery: 1) the level of correctness is mastered after 6-7 years of study; 2) the level of speed or internalization – 10-11 years; 3) proficiency level – 15-16 years [1, 310]. Thus, the process of foreign language proficiency formation is a very complex and time-consuming procedure, which assumes years of consistent training and diligent work being very difficult to achieve under the conditions of technical problems, not to speak about existential threats. Nevertheless, Ukrainian higher educational establishments continue doing their best and provide their students with qualitative educational services under unprecedented circumstances still hoping for rapid changes in the near future.

List of References

1. Maksymiuk N. Professional Discourse and Linguistic Personality of a Non-Philologist Student. The XX International Scientific and Practical Conference “Problems of solving global problems of humanity”, 2024, Athens, Greece, pp. 309-316.

СПЕЦИФІКА ГАРМОНІЧНОЇ МОВИ ХХ СТОЛІТТЯ

Бізіля Наталія Юрївна,
Викладач циклової комісії «Теорія музики»,
Ужгородський музичний фаховий коледж імені Д.Є.Задора,
м.Ужгород, Україна

Актуальність статті полягає у важливості значення засобів музичної виразності ХХ - ХХІ століття у світовій музичній культурі.

Новизна даної статті полягає у підкресленні важливості впливу виражальних засобів ХХ - ХХІ століття на формотворення та зміну композиторських технік у музичному мистецтві. **Метою статті** є ознайомлення зі стилями, жанрами та специфікою гармонічної мови у музиці ХХ - ХХІ століття.

ХХ століття характеризується в історії людства як період небачених раніше суспільних протиріч, глобальних соціокультурних змін, світових воєн, урбанізації, пов'язаної із зростанням науково-технічного прогресу, подальшим розвитком технологій та, відповідно, різкими змінами у всіх сферах науки та життєдіяльності. Усе вище зазначене стало причиною дегуманізації суспільного буття, знеціненням людини як особистості та розглядом її як частини «мегамашиної системи», самотньої, беспорядної та беззахисної. Втрата рівноваги між людиною та природою, перенесення культурних та духовних цінностей на другий план знайшли свій прояв у літературі та мистецтві (живопис, скульптура, музика та кіно). ХХ століття стало справжньою експериментальною лабораторією для творчості в музичному мистецтві, зокрема жанри та стилі почали зароджуватися та змінюватися з блискавичною швидкістю. На зміну імпресіонізму з його тонким умінням дивувати та передавати швидкоплинні враження та настрої від щойно побаченого та почутого прийшов експресіонізм з його гострим вираженням конфлікту між почуттями й відчуттями людини та реальністю, а саме неприйняттям тієї реальності, яка її оточує.

Своєрідною реакцією на зміни в суспільстві стало мистецтво авангарду, котре стало синтезом філософських поглядів ХХ століття. Авангард із яскраво вираженою новизною поглядів охопив майже усі види мистецтва, в тому числі й музику, створивши власну систему відображень творчих пошуків з багатогранністю та різноплановістю стилів, жанрів, авторських філософських музичних концепцій. Так, тепер з новими умовами, продиктовані новим часом, замало було старих традиційних засобів виразності в музиці, тому композитори вважали, що необхідно зламати усе пов'язане з традиційною музичною мовою. Звичні нам акордові функції (традиційні акорди) збагатилися хроматизмами та альтераціями, розщепленими інтервалами, неакордовими звуками, що додавало додаткових дисонуючих звучань та вимагало більшої кількості розв'язань, а відповідно і появи нових акордів та їх послідовностей. На зміну тональності у її традиційному розумінні приходять нова техніка **додекафонії** з базуванням мелодії замість традиційних 7 ступенів на 12-ступенях хроматичної гами,

пов'язаних між собою та неповторюваних, котрі переростають в серію із подальшим розвитком у різних варіантах. Засновником додекафонії вважають представника Нововіденської композиторської школи А. Шенберга. В подальшому технікою додекафонії та серійною технікою користуються у своїх творах інші представники *Нововіденської школи* – А. Берг та А. Веберн, а також композитори інших європейських шкіл та навіть Америки – Д. Лігеті, П. Булез, Л. Ноно, Е. Денисов, В. Сильвестров, А. Шнітке, Я. Ксенакіс, Ч. Айвз, Дж. Кейдж, К. Штокхаузен та багато інших. Пов'язані з додекафонією також інші види композиторського письма, зокрема полі стилістика, пуантилізм, алеаторика, політональність, конкретна музика, поліладовість, сонористика, модальність, хроматика, мікрохроматика.

Аби виразити та передати настрої, емоційні стани та реакцію людини та суспільства на усі події, котрі відбувалися в той період, композиторам було замало традиційних музичних інструментів, оскільки велися активні пошуки нових тембрів та барв, тому створювалися кардинально нові інструменти, зокрема електронні та електричні. Також змінювався спосіб гри на відомих нам музичних інструментах, оскільки вони стали трактуватися також як шумові (гра кластерами на клавіатурі фортепіано, кулаком, ліктем, на декові, на струнах, постукування по кришці, по корпусу, гра тростиною смичка по струнах скрипки та інших струнних, сурдини у духових інструментів, постукування по корпусу струнних та духових інструментів...). Важливе значення надавалося дисонансам, котрі підсилювали ефект передачі жаху, розпачу, негативних відчуттів та станів душі. Усе вищеназване є ознакою сонористики (музики барв), котра характеризується тембральним збагаченням музичної тканини, малорухливістю гармоній, відсутністю чітких мелодичних ліній та пасивною ритмікою. Прикладами сонористики є твір Д. Лігеті «Атмосфери», «Плач за жертвами Хіросіми» та «Поліморфія» К. Пендерецького, а також деякі композиції Дж. Кейджа та Ч. Айвза та багатьох інших композиторів.

Важливу роль у формотворенні відіграла також алеаторика, котра базується на принципі випадковості, а саме довільному з'єднанні ряду уже створених музичних фрагментів, дозволяє не фіксувати з точністю нотний запис, даючи можливість додумувати (достворювати, доімпровізувати) музичний текст. Використовувалася у творчості П. Булеза, К. Штокхаузена, Е. Денисова, Дж. Кейджа, Е. Брауна, В. Лютославського та інших композиторів.

Активно впроваджувалися в музику звуки навколишнього середовища, а саме звуки машин, промислових виробництв, побутові, розмовні, різного роду шуми. Дуже часто навіть робився попередній запис на плівку певного музичного твору або його уривку, людського голосу або шумові звуки, потім таким чином шматки запису комбінувалися у різних варіантах з іншими творами, уже записаними або виконуваними вживу, варіювалася навіть швидкість виконання готового запису. До «музики» додавалися експерименти з мікрофонами, програвачами, Це породило новий стиль, котрий отримав назву «конкретна музика». Засновником вважають французького інженера-акустика П. Шеффера, котрий вперше почав експериментувати зі звуком у 1948 році. В подальшому

конкретна музика була поєднана з різними формами електронної музики Е. Варезом при створенні композиції «Електронні поеми», знайшла своє призначення у творах Я. Ксенакіса та інших композиторів.

Наприкінці 60-х – початку 70-х років у музичному авангарді виникли полістилістичні тенденції, підґрунтям яких стали технологічні та психологічні фактори, а саме зміни просторово-часових уявлень, «плюралізм» мистецтв, «поліфонізація» свідомості через збільшення інформаційних потоків, криза неоакадемізму 50-х років та багато інших причин. Полістилістика – техніка композиції в сучасній музиці, котра передбачає поєднання та співставлення в одному творі двох та навіть більше стильових моделей у вигляді тем-цитат або квазіцитат різних жанрів, стилів та творів. Є аналогією до політональності, поліритмії, поліметрії та цілковитим контрастом до моностилістики, котра, на противагу полістилістиці, вимагає єдності стилю. Даний прийом композиції є «філософським» способом втілення плюралізму музичних думок, а також дає можливість паралельно з музикою інші види мистецтва: архітектуру, літературу, театр тощо.

XX століття розширило межі уявлень про звук та сприяло виникненню нового розуміння музики, дало неймовірні можливості експериментувати із звучанням завдяки новим композиторським технікам та стилям. Слід зазначити, що нові музичні техніки були не просто способом письма, а особливістю композиторського мислення, навіть цілою філософською концепцією в музиці. Оскільки передумовами виникнення нового композиторського світобачення були глобальні зміни в суспільному та політичному житті світу, серед яких були і світові війни, і вибухи атомної та ядерної зброї, і прискорений розвиток науково-технічного прогресу, і урбанізація з надшвидким будівництвом фабрик та заводів, відповідно із змінами реакцій суспільства на вищеописане уже замало було звичних звучань. Застосування нових технік виконання на інструментах, винайдення нових інструментів, звернення до звуків природи та навколишнього середовища (шуми, звуки машин, сигналів, побутових приладів), запровадження нових виконавських технік стали необхідністю для передачі реакцій, вражень та емоційних станів людини. Нові техніки запроваджуються та вдосконалюються і за наших днів, знаходячи втілення в житті у популярній та академічній музиці, джазі, театральних виставах та сфері кіно. Межі нових пошуків постійно розширюються, ідеї для знаходження нових звукових барв невичерпні, а поле для творчих експериментів постійно розширюється, тож і в наші дні постійно створюються нові стилі та композиторські техніки, і можливості зростатимуть щодня у зв'язку з новими філософськими поглядами та новими реакціями суспільства на життєві зміни.

Список літератури, що використовується:

1. Павлишин С. Музика двадцятого століття. / С. Павлишин. Л. : БаК, 2005. – 232с.
2. Сюта Б. Музична творчість 1970–1990-х років: параметри художньої цілісності. Київ: Грамота, 2006. 256 с.

3. Тукова І. Г. Музично-теоретичні концепції початку ХХІ століття у світлі ідей Середньовіччя та Ренесансу // Часопис Національної музичної академії України ім. П. І. Чайковського. 2010. № 3 (8). С. 47–54.

БАРВИСТІТЬ МУЗИЧНОЇ МОВИ У ТВОРАХ В. БАРВІНСЬКОГО НА ПРИКЛАДІ П'ЄСИ «ДУМКА» З ФОРТЕПІАННОГО ЦИКЛУ «ШІСТЬ МІНІАТЮР НА УКРАЇНСЬКІ НАРОДНІ ТЕМИ»

Годьмаш Вікторія Ярославівна
студентка IV курсу спеціалізації “Теорія музики”
Ужгородський музичний фаховий коледж імені Д.Є.Задора

Актуальність статті полягає у важливості вивчення стилістики та гармонічної мови Василя Барвінського на прикладі п'єси «Думка» з циклу «Шість мініатюр на українські народні теми».

Новизна полягає у визначенні особливостей фортепіанного стилю В.Барвінського.

Метою статті є вивчення специфіки музичної мови, її колористичних та виразових аспектів у творчості Василя Барвінського.

На початку ХХ століття камерно-інструментальна музика в Україні не набула значного розвитку. Проте, саме до цього періоду відноситься творчість Левка Ревуцького, Бориса Лятошинського, Віктора Косенка, Василя Барвінського та багатьох інших українських композиторів. Саме вони збагатили цей жанр художньо цінними творами, які гідно представляють українську музичну культуру на світовій арені. Кожен із них по-своєму підходив до вирішення художньої проблеми. Серед найвизначніших композиторів минулого століття Василь Барвінський увійшов у музичну культуру України як талановитий композитор, прекрасний піаніст, чудовий диригент і авторитетний педагог. Він став одним із перших композиторів, хто збагатив вітчизняну музичну скарбницю камерно-інструментальними ансамблями, а його солоспіви є кращими зразками української пісенної лірики. За своїм обдаруванням В.Барвінський є композитором-ліриком, вирізняється особливою щирістю і теплою музичного висловлення. В усіх жанрах своєї творчості виявляється головна риса його стилю – опора на український фольклор.

На стиль композитора в юнацькі роки вплинула творчість Фридеріка Шопена, також помітні впливи музики Миколи Лисенка, чеської школи Антоніна Дворжака, а також співпраці із вітчизняними композиторами-сучасниками, зокрема, зі Станіславом Людкевичем, який був для нього соратником. У всіх жанрах своєї творчості В.Барвінський звертається до народної пісні. Багатогранний характер використання фольклору особливо яскраво демонструють твори для фортепіано [3; с.2]. Власне, фортепіанна музика становить більшість спадщини В.Барвінського і посідає важливе місце у його творчості. Митець створив багато творів, серед яких особливе місце посідають фортепіанні мініатюри. Вдавався і до об'єднання мініатюр у цикли, а також для створив і твори великої форми для фортепіано: Соната Cis-dur у 3-ох частинах (1910) та Концерт для фортепіано і симфонічного оркестру f-moll

(1937). Продовжуючи традиції західноєвропейської музичної культури у виборі жанрів і форм, В.Барвінський зумів збагатити українську музику творами світового рівня.

Працюючи довгий час на педагогічній роботі (у Львівському Вищому музичному інституті імені М.В.Лисенка), композитор постійно відчував брак українських музичних творів для молоді. З цією метою у 1920 р. був написаний фортепіанний цикл для дітей «Шість мініатюр на українські народні теми» - один із найпопулярніших в українській музиці, видавався в різних країнах світу (США, Австрії, Японії тощо). До нього увійшли п'єси: «Заколисна пісня», «Український танок», «Лірницька пісня», «Гумореска», «Думка» та «Марш», повністю побудовані на українських пісенних та танцювальних інтонаціях. Цикл «Шість мініатюр на українські народні теми» не тільки значно розширив педагогічний репертуар у виконавській практиці, але й сприяв поширенню української народної і професійної музики, тому і сьогодні грає важливу роль у музичній педагогіці й мистецтві.

Серед усіх п'єс циклу одною з найяскравіших у плані гармонічних мови є п'ята мініатюра циклу - «Думка». Вона має двочастинну композицію зі вступом і кодою, наближена до думки-шумки, поширеної в українській музичній культурі. Розпочинається чотиритактовим вступом на 3/4, речитативно-імпровізаційного складу, характерного для дум, у поліфонічному викладі за принципом канону – спершу одноголосно у партії правої руки, з третьої долі у партії лівої руки, імітуючи звучання на кобзі чи бандурі. З третього такту розпочинається власне гармонізація теми: t6-I2-II2-III53-IV6-IV7. У наступному такті теж присутній елемент канону (домінантовий септакорд звучить цілий такт, по чергово проводячись мелодично то в партії правої, то в партії лівої руки). Наступні вісім тактів (№№ 5–12) – думка, в основі якої лежить тема вступу. Це малий період з двох речень по чотири такти повторної будови. Фактура акордова з елементами поліфонії, досить виразна у кожному голосі фактурно та динамічно. При аналізі цього періоду стає помітно, що в мініатюрі композитор використовує характерний паралельно-перемінний лад (gmoll – B-dur), поєднання гармонічного і натурального мінору, побічні тризвуки, які посилюють народний колорит, гармонічне варіювання, що є одним із улюблених прийомів Василя Барвінського.

У другій частині рух пошквалюється, музика переносить слухача у сферу легкої танцювальності і, разом з тим, посилення внутрішнього хвилювання, неспокою, пошуків відповіді на запитання, поставлене ще в кінці ліричного «заспіву». Вона має форму 2-ох періодів (повторна будова). Фактура цієї частини досить непроста: якщо партія правої руки викладена більш-менш компактно та зручно, то партія лівої руки містить широкі інтервали, стрибки, місцями навіть двоголосся та є елементи поліфонії. У гармонії переважає субдомінантова сфера, зустрічаються акорди альтерованої субдомінанти, еліптичні звороти. У цій частині також має місце гармонічне варіювання, яке створює ефект світлотіней.

Після яскравого D7 з потрійним затриманням звучить п'ятитактова кода, побудована на темі вступу. У завершенні композитор повертає речитативні

інтонації першого розділу на фоні гостро дисонуючих гармоній після яскравого перерваного звороту, повертається розмір 3/4, повільний темп, речитативний думний характер. Твір завершується початковою фразою теми «заспіву», яка звучить у ритмічному збільшенні і сприймається як констатація неможливості досягнення омріяного щастя – світлого, умиротвореного стану людської душі.

Отже, творчість В. Барвінського стала своєрідною ланкою між композиторами старшого покоління і молодого композиторською генерацією. Композитор не уявляв української музики без використання фольклорних джерел. Про це свідчить використання у п'єсах циклу «Шість мініатюр на українські народні теми» цитат українських народних пісень: у «Заколисній пісні» процитована колискова пісня «Ой, ходить сон», а в «Марші» - лемківська жартівлива пісня «Дала мені мамка корову»; зв'язок «Думки» з думкою-шумкою. Безперечно, важливим аспектом є посилення українського колориту завдяки змальовуванню образу лірника у «Лірницькій пісні» і картини чоловічого танцю в «Українському танку»; зверненню до жанру гуморески, який притаманний українській літературі, в «Гуморесці». Визначальними якостями фортепіанної музики В.Барвінського, як і творчості в цілому, є перевага світлої лірики і споглядальності. Його музичній тканині властива витончена фактура, індивідуалізація певних мелодичних ліній, своєрідна поліфонія, яка органічно впливає з характеру української народної пісенності. Переважає поєднання підголоскової фактури з гомофонно-гармонічною. Гармонія у творах В.Барвінського має виразний романтичний характер з імпресіоністичним забарвленням. Особлива колористичність і барвистість музичної мови досягається не тільки завдяки відтінковості гармонії, але й винахідливому використанню діапазону інструмента. Усі ці прийоми слугують засобом передачі невловимих вражень і настроїв, які органічно поєднуються з глибоко відчутим настроєм народної пісні. На прикладі циклу «Шість мініатюр на українські народні теми» ми можемо виділити риси, притаманні музичній мові В.Барвінського: наспівна мелодія, яка бере свій початок із фольклорних джерел, барвиста і винахідлива гармонія, часте використання прийому гармонічного варіювання, що створює ефект світлотіней, співставлення тональностей і використання акордів української діатоніки. Це все вдало підкреслює народний колорит багатьох камерно-інструментальних творів композитора. Василь Барвінський забагатив скарбницю української фортепіанної музики яскраво національними творами високопрофесійного рівня і великої художньої цінності. Серед його фортепіанних творів виділяється жанр мініатюри, який став «творчою лабораторією» композитора, що дозволяє назвати його справжнім майстром малої форми.

Список літератури:

1. Кияновська Л. Українська музична культура : навч.-метод. посіб. / Тернопіль : СМП "Астон", 2000. 184 с.

2. Лесик Д., Біркова Є. Василь Барвінський: «Дитяча фортепіанна музика». Методичні рекомендації педагогам-піаністам. Івано-Франківськ, 1996. С.62
3. Назар-Шевчук Л. Феномен Василя Барвінського. Музика. 2008. № 3. С. 26–29.
4. Павлишин С. Василь Барвінський: творчі портрети українських композиторів. Музична Україна. Київ, 1990. 88 с.
5. Салдан С. Фортепіанна творчість Василя Барвінського – національне відродження. Наукові записки Тернопільського державного педагогічного університету ім. Володимира Гнатюка та Національної Музичної Академії України ім. Петра Чайковського. Серія Мистецтвознавство. 2003. №1(10). С. 18–22.
6. Фільц Б. Багатовимірність творчої і громадської діяльності Василя Барвінського. Науковий часопис «Українська музика». 2018. №4(30). С. 11- 21.
7. Шеремета І. Сторінки до життєпису Василя Барвінського: за матеріалами листування з родиною Лисенків. Наукові записки Тернопільського національного педагогічного університету імені Володимира Гнатюка та Національної музичної академії України ім. П. Чайковського. Серія Мистецтвознавство / ред. Б. О. Водяний, С. Й. Грица, А. І. Іваницький та ін. Тернопіль: К. : ТНПУ, 2006. №2(17). С. 16–21

ОВОЛОДІННЯ СИСТЕМОЮ АЛЬТЕРНАТИВНОЇ КОМУНІКАЦІЇ PECS ДОШКІЛЬНИКАМИ З РОЗЛАДАМИ АУТИСТИЧНОГО СПЕКТРУ

Гречка Владислава

здобувачка вищої освіти за другим (магістерським) рівнем вищої освіти
Дніпровського національного університету імені Олеся Гончара,
гр. ДК-23м-13

Переворська Олена Ігорівна,

Дніпровський національний університет імені О. Гончара,
факультет психології та спеціальної освіти,
кафедра педагогіки та спеціальної освіти, доцент

Проблема вивчення й ефективного застосування альтернативних засобів комунікації є надзвичайно актуальною в наш час. альтернативна комунікація – це спосіб навчити і, за можливістю, компенсувати постійні чи тимчасові порушення, які призводять до обмеження суспільного життя і соціальної взаємодії осіб з комплексними порушеннями розвитку, за яких фіксуються порушення сприймання і відтворення мови і мовлення, як усного, так і писемного. Альтернативні засоби комунікації розглядаються в спеціальній освіті як засоби первинної комунікації для дітей різного віку, які знаходяться в домовленнєвому періоді розвитку; засоби комунікації, які частково або повністю замінюють усне мовлення. Основне правило альтернативної комунікації можна сформулювати наступним чином: людина повинна мати можливість сказати, що хоче, тим способом і з тією швидкістю, з якою може [2].

Основні цілі використання альтернативної комунікації можна визначити як: побудову функціонуючої системи комунікації; розвиток навички самостійно і зрозумілим чином доносити до слухача нову для нього інформацію; розвиток здатності дитини висловлювати свої думки за допомогою символів

О. Боряк, визначає сутність поняття «альтернативні засоби комунікації» у спеціальній освіті як специфічні засоби первинної комунікації, які замінюють вербальне мовлення [2].

Дослідженням особливостей прояву розладів аутистичного спектру та організації корекційно-розвиткової роботи займалися вітчизняні та закордонні науковці: Н. Базима, Т. Коломоєць, К. Островська, Л. Рибченко, Ю. Сіденко, В. Синьов, Т. Скрипник, В. Тарасун, М. Шеремет, Д. Шульженко, А. Хворова, D. Asperger, L. Kanner, E. Schopler, L. Wing та ін. [1, 5]

Дослідниками доведено, що при використанні графічних об'єктів у дітей з розладом аутистичного спектра формується вміння співвідносити графічне зображення з його найменуванням, розуміння загального значення символу, його практичної необхідності, підвищується цікавість до процесу навчання.

Picture Exchange Communication System (PECS) є однією із найпоширеніших технологій допоміжної альтернативної комунікації, яка сприяє активізації соціальної взаємодії між дітьми, дитиною та вчителем, дитиною та дорослим у процесі навчання. Дана технологія не потребує складних чи дорогих матеріалів, її реалізація відбувається завдяки фотографіям, друкованим символам, картинкам, які дитина віддає своєму партнеру з комунікації для повідомлення свого бажання чи прохання. Вона дає змогу передавати своє прохання, відповідати на питання, робити коментарі, описувати навколишнє середовище тощо, і таким чином спілкуватися з іншими людьми [3].

Система PECS покликана навчити таких дітей (і дорослих) самостійно ініціювати комунікацію та вступати в продуктивну розмову з іншими людьми. У цій системі діти для комунікативних цілей використовують символи, зображені на картках. Систему PECS розробили А. Bondy та L. Frost спеціально для аутичних дітей та осіб з іншими тяжкими порушеннями мовлення. Застосування системи PECS не вимагає складних та (або) дорогих матеріалів, оскільки використовуються друковані символічні, фотографічні, мальовані картки.

На підготовчому етапі дорослий визначає коло інтересів дитини і створює малюнки (фотокартки, піктограми тощо) із зображенням відповідних дій та предметів [4]. Далі перший крок – установлення зв'язку між абстрактним символом і конкретним предметом; другий – формування вказівного жесту на картку з предметом своєї потреби іншій людині. Поступово дитина набуває здатності знаходити відповідний малюнок і подавати його комунікативному партнеру для того, щоб отримати бажану річ. При цьому на початку дитину навчають вибирати та показувати на зображення із серії карток, де намальовано їжу чи іграшки.

Залежно від особливостей дитини використовують картки одного з 4 видів: великі (5×5 см) кольорові, великі чорно-білі, маленькі (2×2 см) кольорові, маленькі чорно-білі.

Після засвоєння кроку спонтанного обміну картинки на бажаний предмет, PECS навчає розрізняти символи та конструювати прості речення, щоб передати повідомлення. Це уможлиблюють через використання «смуги» для побудови речення. Тут уже використовують такі фрази, як «Я хочу...», а пізніше – «Я бачу...» і «Мені подобається...», «Можна мені?». Із готовим реченням дитина звертається до комунікативного партнера, показуючи його йому. На останньому етапі у дитини формують уміння коментувати те, що відбувається в її середовищі [1].

Доведено, що хоча PECS застосовують для дітей, у яких нема вербальної комунікації, зорового контакту, здатності до імітації, називання предметів, унаслідок навчання дитина починає виявляти ініціативу у спілкуванні та включається в соціальну взаємодію. Головне у навчанні комунікації: дитина має зрозуміти, що для вираження своєї потреби можна іншій людині вказати на потрібну картку, і треба діяти саме так, а не плакати чи демонструвати істеричну поведінку. Як тільки дитина починає розуміти сенс комунікації, є надія, що вона почне використовувати звичайне мовлення з тією самою ціллю.

Наукові дослідження підтверджують ефективність PECS у покращенні мовленнєвої активності, соціальної взаємодії та зниженні поведінкових проблем у дітей з аутизмом. Зокрема, використання цієї системи допомагає дітям з РАС навчитися ініціювати спілкування, розуміти зворотний зв'язок та розвивати більш складні форми комунікації, включаючи поетапний перехід до вербального мовлення.

PECS не є стандартизованою методикою із строго визначеними правилами. Це – основа формування мотивації до спілкування в дитини та вироблення навичок користування засобами альтернативної комунікації. Ефективність методу доведена на практиці, і в багатьох випадках, використання PECS слугує стимулом для розвитку активного вербального мовлення дитини [2]. Це один позитивний момент у використанні PECS. Часто діти з особливостями розвитку мають вади мовлення, і тому навколишні люди погано їх розуміють. А повідомлення на картках зрозуміле всім, навіть незнайомим людям [1].

Тобто, застосування PECS у дошкільників з розладами аутистичного спектру є особливо важливим у контексті ранньої інтервенції, коли комунікативні навички тільки формуються. Альтернативна система комунікації дозволяє знизити рівень тривожності дитини, полегшити її інтеграцію в соціум та створити умови для подальшого мовленнєвого і когнітивного розвитку.

Список літератури

1. Базима Н. В. Формування мовленнєвої активності у дітей з аутистичними порушеннями старшого дошкільного віку : автореф. дис. на здобуття наук. ступеня канд. пед. наук : 13.00.03. Київ, 2014. 22 с.
2. Боряк О., Косенко Ю. Альтернативна комунікація як засіб розвитку мовленнєвої діяльності дітей з комплексними порушеннями. Актуальні питання гуманітарних наук. 2021. Вип 35. Том 1. С. 264-270.
3. Дефектологічний словник : навч. посіб. за ред. В.І. Бондаря, В.М. Синьова. Київ : «МП Леся», 2011. 528 с.
4. Островська К. О. Аутизм: проблеми психологічної допомоги. Навч. посібник. Львів : Вид. центр ЛНУ імені Івана Франка. 2006. 110 с.
5. Шульженко Д. І. Основи психологічної корекції аутистичних порушень у дітей: Монографія. Київ : Д. М. Кейдун, 2009. 385 с.

ПРОФЕСІЙНА КОМПЕТЕНТНІСТЬ УЧИТЕЛЯ НОВОЇ УКРАЇНСЬКОЇ ШКОЛИ

Гурак Оксана Іванівна

вчитель української мови та літератури
КЗ «Вінницький ліцей № 23»

Постановка проблеми. Концепція Нової української школи передбачає оновлення як змісту освіти, так і спрямована на досягнення нового освітнього результату: формування компетентностей, застосування знань у нових навчальних та життєвих ситуаціях, реалізація принципів, зорієнтованих на особистісні можливості та інтереси учнів з метою формування успішної, цілеспрямованої, самостійної, мобільної особистості. Реалізувати концепцію нової школи зможе тільки високопрофесійний учитель – «той, хто виховує і викохує нашу зміну, це той, хто вкладає в маленькі голівки наших дітей найвищі ідеали людства, прищеплює їм любов до життя і до праці, прекрасне почуття колективу, честь і мужність, ясність у поглядах, безмежну жадобу до знань», – зауважував відомий поет, перекладач і громадський діяч Максим Рильський.

Професійна компетентність вчителя – це сукупність його кваліфікаційних знань, умінь, методичної майстерності та особистісних якостей, загальної культури, гармонійна інтеграція яких у педагогічній діяльності дає оптимальний результат.

Аналіз досліджень і публікацій.

Орієнтири щодо модернізації професійної підготовки вчителів визначені в Законі України «Про освіту» (2017), Концепції Нової української школи (2016), Концепції розвитку педагогічної освіти (2018).

На законодавчому полі визначають поняття компетентності, зокрема, у Законі України «Про освіту» компетентність визначається як динамічна комбінація знань, умінь, навичок, способів мислення, поглядів, цінностей, інших особистих якостей, що визначає здатність особи успішно соціалізуватися, провадити професійну та/або подальшу навчальну діяльність [7]. У Законі України «Про вищу освіту» компетентність тлумачать як «здатність особи успішно соціалізуватися, навчатися, провадити професійну діяльність, яка виникає на основі динамічної комбінації знань, умінь, навичок, способів мислення, поглядів, цінностей, інших особистих якостей» [5].

У Європейській довідковій рамці ключових компетентностей педагога виділено такі компетентності: грамотність, багатомовність, математична компетентність та компетентність у галузі науки, техніки й технологій; цифрова компетентність; особиста, соціальна компетентність та вміння навчатися; громадянська компетентність; підприємливість; культурна обізнаність та самовираження [1].

Видатний педагог-новатор Василь Сухомлинський підкреслював тісний зв'язок професійної компетентності вчителя і гармонійний розвиток особистості учня: «... фундамент, на якому стоїть школа і будується все, що робиться в

школі, – це різносторонні знання, багате розумове життя, широта кругозору, постійне інтелектуальне зростання кожного вчителя» [10, с. 50-51].

Різні аспекти підготовки майбутніх учителів для нової української школи висвітлюють О.Вознюк, В.Глазова, М.Гриньова, І.Жорова, О.Попова, Л.Пшенична, Г.Турчинова, Л.Хомич та ін.

Професійну компетентність вчителя у світлі концепції нової української школи досліджують Ю.Завалевський, Т.Бережна, О.Ліннік, Ф.Левченко, яка, зокрема, зауважує, що розвиток професійної компетентності вчителя – це динамічний процес засвоєння і модернізації професійного досвіду, що веде до розвитку індивідуальних професійних якостей, накопичення професійного досвіду, що передбачає безперервний розвиток і самовдосконалення [3].

Дослідники Р. Гуревич, Л. Мітіна, С. Молчанов, В. Синенко вважають, що професійна компетентність вчителя – це сукупність знань, умінь, навичок, досвіду, а також його особистісних якостей.

Науковець Ігор Смагін визначає професійну компетентність педагога як інтегровану здатність особи здійснювати професійну педагогічну діяльність за нормативно визначеними функціями в межах вимог до професійної діяльності [9].

Мета нашого дослідження – узагальнити знання про професійну компетентність вчителя нової української школи з урахуванням трудових функцій.

Виклад основного матеріалу. Професійна компетентність дає можливість вчителю якісно й ефективно виконувати різні види професійної діяльності (навчальної, виховної, наукової, організаційної, методичної тощо) із використанням сучасних інноваційних та цифрових технологій в освітньому процесі. Слушна думка у цьому контексті Наталії Ужвій, акторки театру та кіно: «фах учителя дуже нелегкий, він дуже складний. Він вимагає серця доброго, чуйності великої. Тому що ми маємо справу – як артист, так і учитель – з живим матеріалом, з живою душею, з відкритими очима... На вас дивляться молоді очі, вас сприймають молоді серця, нічим не затьмарені ще. З цією душею, з цим серцем багато можна зробити, якщо правильно направити їх».

Відповідно до Професійного стандарту вчителя закладу загальної середньої освіти Нової української школи [6] на учителя покладено п'ять сфер трудових функцій, які є системотворчими компонентами професійної компетентності вчителя:

- навчання учнів предметів;
- партнерська взаємодія з учасниками освітнього процесу;
- участь в організації безпечного, здорового, розвивального інклюзивного освітнього середовища;
- управління освітнім процесом;
- безперервний професійний розвиток.

Розглянемо більш детально кожен з них з огляду на професійні компетентності вчителя.

Трудова функція – **навчання учнів предметів** – передбачає:

мовно-комунікативну компетентність (вільно володіє та навчає дітей українською мовою, виховує мовну культуру; залучає дітей до комунікації та толерантного спілкування у різних мовленнєвих ситуаціях);

предметно-методичну компетентність (знає методики викладання предмета, удосконалює свої професійні знання та вміння, підбирає цікавий, сучасний та змістовний матеріал, впроваджує сучасні форми, методи та засоби навчання, розвиває в учнів критичне мислення, відповідно оцінює здобутки учнів, ціннісне ставлення до себе, держави і суспільства, до життя);

інформаційно-цифрову компетентність (використовує електронні та цифрові ресурси для свого професійного розвитку, технології дистанційного навчання, дотримується академічної доброчесності, критично оцінює інформацію та дбає про безпеку учнів в інформаційному просторі).

Партнерська взаємодія з учасниками освітнього процесу, як трудова функція, означає взаємодію між учасниками освітнього процесу на засадах взаєморозуміння, рівності, поваги та включає такі компетентності:

психологічну компетентність (учитель враховує індивідуальні, вікові та психологічні особливості учнів, мотивує їх до навчання, самоосвіти і пізнання, організує взаємодію та комунікацію у колективі);

емоційно-етичну компетентність (використовує технології, які передбачають розвиток уваги, подолання стресу, порозуміння, керування власними емоціями, вміння вести діалог та полілог з учнями щодо освітніх, соціальних та життєвих проблем, виховує повагу до прав і свобод людини і суспільства);

компетентність педагогічного партнерства (вміє працювати у команді, залучає до співпраці та прийняття рішень батьківський колектив, використовує основні техніки спілкування з батьками, колегами та іншими фахівцями, залученими до освітнього процесу).

Участь в організації безпечного, здорового, розвивального інклюзивного освітнього середовища – це створення таких умов навчання та праці, що передбачають комфортну міжособистісну взаємодію, сприяють емоційному благополуччю учнів, педагогів та батьків відсутність виявів насильства та, навпаки, дотримуються права і норми фізичної, психологічної, інформаційної та соціальної безпеки кожного учасника освітнього процесу, саме:

інклюзивна компетентність (задовольняє освітні потреби дітей з особливими потребами, адаптує навчальні умови для розкриття їх здібностей, можливостей як членів суспільства, створює умови для особистісного розвитку учнів, докладає зусиль, щоб діти з особливими потребами мали можливість успішно інтегруватися у суспільство, стали його гідними членами);

здоров'язберезувальна компетентність (формує сприятливі для здоров'я, безпеки і соціальної інтеграції знання, уміння, психологічні установки, принципи, цінності, прагнення, впроваджує превентивну освіту на засадах розвитку життєвих навичок, здійснює профілактично-просвітницьку роботу щодо безпеки життєдіяльності, санітарії та гігієни);

проектувальна компетентність (формує прагнення вирішувати завдання, виявляти творчість, активність й самостійність у проектній діяльності, прагне

оволодіти проєктними технологіями та системою знань щодо методики викладання дисциплін на основі застосування технологій, застосовує інформаційно-комунікаційні технології в ході проєктно-творчої роботи, плекає вміння щодо проєктування освітніх технологій, організації самостійної творчої роботи, розробки навчально-творчих осередків, формує здатність об'єктивно оцінювати ризики та успіхи щодо застосування технологій у власній діяльності; здатність до самовдосконалення) [4].

Трудова функція – *управління освітнім процесом* або освітній менеджмент – включає:

прогностична компетентність (вміння вчителя визначити напрям своєї діяльності, конкретні цілі і завдання на кожному етапі навчально-виховної роботи, передбачати кінцевий результат, планує освітній процес на рік, півріччя, урок);

організаційна компетентність (організовує навчально-виховний процес під час занять та в позаурочний час, використовує різні форми організації учнів, раціонально використовує час);

оцінювально-аналітична компетентність (вміє здійснювати зворотній зв'язок у своїй роботі, може побачити не тільки досягнення у своїй роботі і роботі учнів, а й причини недопрацювань чи невдач, що дає змогу провести корекцію діяльності).

Безперервний професійний розвиток – це безперервний процес навчання та вдосконалення професійних компетентностей, що дає змогу учителю підтримувати або покращувати стандарти своєї професійної діяльності, триває впродовж усього періоду його професійної діяльності та включає:

інноваційна компетентність (спостерігає, аналізує, інтерпретує результати надбань, проводить експерименти та організовує такий простір своєї життєдіяльності, який сприяє розвитку інноваційного ресурсу особистості, сприяє створенню, освоєнню, використанню та реалізації інноваційного потенціалу чи нововведень);

здатність до навчання впродовж життя (учитель вчиться впродовж життя, планує свій професійний розвиток, підвищення кваліфікації, взаємодіє з колегами, ділиться досвідом та переймає досвід на засадах партнерства і взаємодопомоги);

рефлексивна компетентність (це інтегративна професійна якість учителя, яка свідчить про його здатність результативно здійснювати рефлексивну самоорганізацію, вміння аналізувати свою роботу, вміння бачити помилки та намічати шляхи їх виправлення).

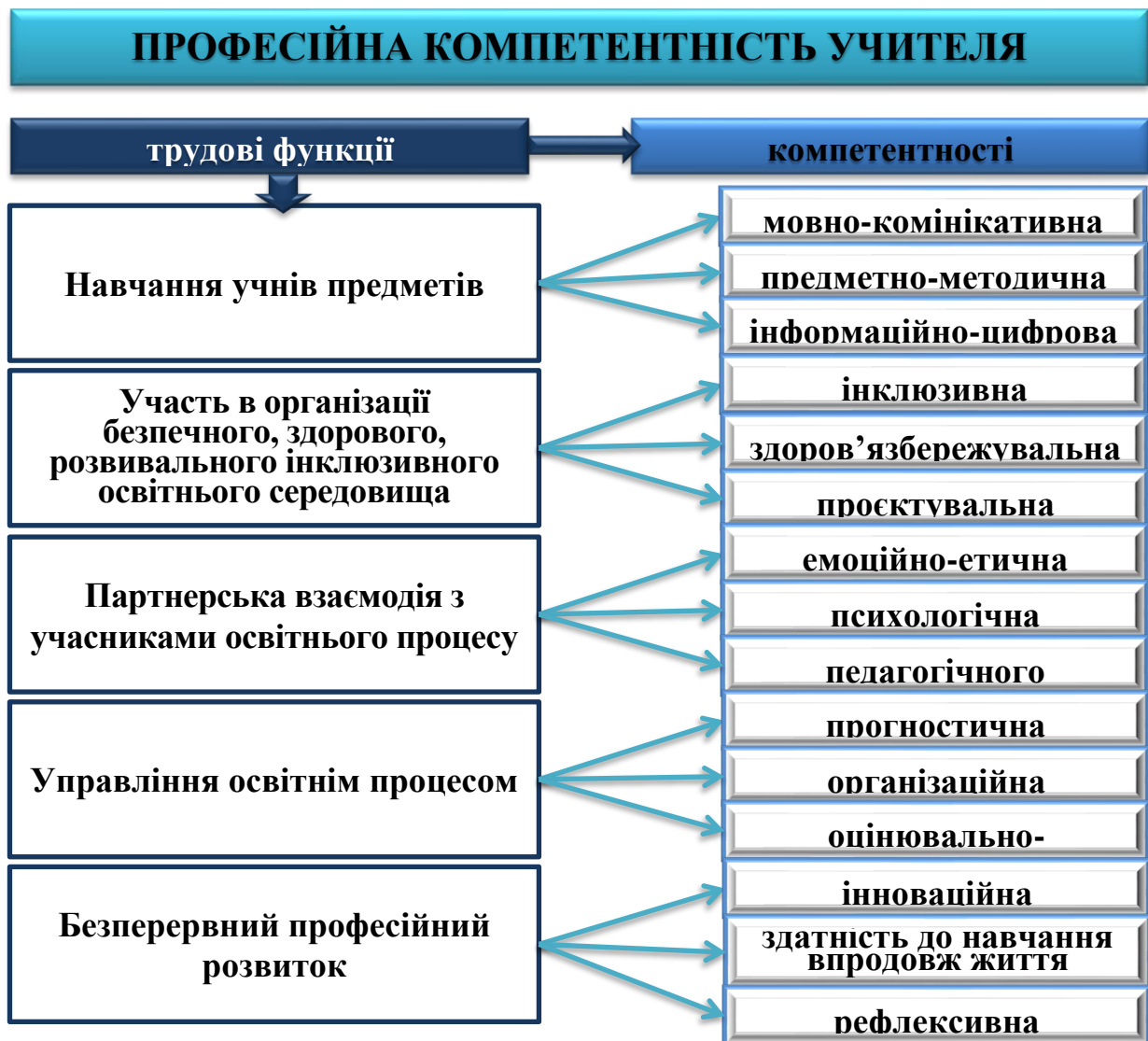


Рис. Складові професійної компетентності учителя закладу загальної середньої школи (згідно з [6]).

Професійна компетентність учителя – поняття динамічне, а тому його зміст і структура можуть змінюватися відповідно із процесами, що відбуваються в суспільстві й освіті. Питання визначення змісту, форм, рівнів, механізмів та критеріїв професійної компетентності учителя Нової української школи потребують подальшого розроблення, систематизації, аналізу й узагальнення [8].

Отже, учителю для провадження освітньо-виховного процесу у закладі загальної середньої школи потрібно враховувати Стандарт професійної компетентності, Європейські рамки компетентностей, дослідження українських науковців та нормативно-правову базу України. Щоб навчати учнів, учитель, найперше, сам має бути грамотним, відповідальним, толерантним, поважати права і свободи людини, знаходити спільну мову з усіма учасниками освітнього процесу (учнями, колегами, батьками); приймати ефективні рішення у професійній діяльності, генерувати нові ідеї, ефективно розв'язувати проблемні ситуації, бути

відкритим та ініціативним, критичним до себе, здатним об'єктивно оцінювати себе, колег, учнів тощо. Саме такий професійний компетентний учитель Нової української школи здатний сформувати ключові компетентності учнів, їх ціннісні орієнтири, успішну самореалізацію у професії і житті, здатних конкурувати на ринку праці, розвивати економіку і навчатися впродовж життя.

Список використаної літератури:

1. Commission Staff Working Document Accompanying the Document Proposal for a Council Recommendation on Key Competences for LifeLong Learning, 2018.
2. Завалевський Юрій, Бережна Таміла. Професійна компетентність вчителя у реалізації концепції нової української школи. Проблеми сучасних трансформацій. Серія : Педагогіка, № 2, 2023. С. 16-22.
3. Левченко Фессалоніка. Професійна діяльність вчителя нової української школи в умовах компетентісно орієнтованого навчання. Наукові теорії сьогодення та перспективи розвитку наукової думки. Т. 3, 2019. С. 15-19.
4. Логінова Наталія. Розвиток проєктувальної компетентності вчителів, як запорука вдалої організації безпечного освітнього середовища в умовах дистанційного навчання. *International Science Journal of Education & Linguistics*. Vol. 2, № 2, 2023, pp. 1-9. doi: 10.46299/j.isjel.20230202.01.
5. Про вищу освіту : Закон України № 1556-VII від 01.07.2014.
6. Про затвердження професійного стандарту за професіями «Вчитель початкових класів закладу загальної середньої освіти», «Вчитель закладу загальної середньої освіти», «Вчитель з початкової освіти (з дипломом молодшого спеціаліста) : Наказ Міністерства розвитку економіки, торгівлі та сільського господарства України № 2736-20 від 23 грудня 2020 року.
7. Про освіту : Закон України № 2145-VIII від 05.09.2017.
8. Прокопів Людмила. Особливості формування професійної компетентності майбутніх учителів НУШ у процесі педагогічної практики. *Acta Paedagogica Volyniensis*, Вип. 6. 2021. С. 82-88. DOI <https://doi.org/10.32782/apv/2021.6.13>
9. Смагін Ігор. Структура професійної компетентності педагога: нормативно-функціональний підхід. Народна освіта. 2017. Випуск № 3 (33). https://www.narodnaosvita.kiev.ua/?page_id=4955
10. Сухомлинський В. О. Павлиська середня школа : Вибр. твори. Київ : Рад. шк., 1977. Т. 4. 390 с.

АТА-АНАЛАРЫНЫҢ ӘР ТҮРЛІ ЖАС КЕЗЕҢДЕРІНДЕ ЕРЕКШЕ БІЛІМ БЕРУ ҚАЖЕТТІЛІКТЕРІ БАР БАЛАЛАРДЫҢ ДИАГНОЗЫН ҚАБЫЛДАУ ЕРЕКШЕЛІКТЕРІ

Колюх Ольга Анатольевна

Психология ғылымдарының кандидаты,
Жоғары Педагогика Мектебінің доценті
Әлкей Марғұлан атындағы
Павлодар педагогикалық университеті

Скакова Айжан Муратовна

Магистрант
Әлкей Марғұлан атындағы
Павлодар педагогикалық университеті

Аннотация: Бұл мақала ата-аналарының әртүрлі жас кезеңдерінде ерекше білім беру қажеттіліктері бар балалардың диагнозды қабылдау ерекшеліктерін зерттеуге арналған. Авторлар элькониннің жас кезеңіне байланысты диагнозды түсіну және қабылдау процесінде отбасылар өтетін әртүрлі фазаларды талдайды. Жұмыс нәтижелерін жекелендірілген қолдау және көмек бағдарламаларын әзірлеу және педагогикалық тәжірибе мен отбасылық қолдаудың тиімділігін арттыру үшін пайдалануға болады.

Түйінді сөздер: ерекше білім беру қажеттіліктері бар балалар, отбасы, диагноз, жас кезеңдері, қабылдау, бейімделу, эмоционалды жағдай.

Қазақстанның қазіргі қоғамында ерекше білім беру қажеттіліктері бар балалардың диагнозын олардың ата-аналары тарапынан қабылдау мәселесі барған сайын өзекті және маңызды бола түсуде. 2022 жылғы статистикаға сәйкес, елде 104260-тан астам мүмкіндігі шектеулі балалар тіркелген, бұл 18 жасқа дейінгі балалар санының 1,5% және мүмкіндігі шектеулі адамдардың жалпы санының 12,8% құрайды. [8] Дегенмен, есепте тұрмаған немесе ерте диагноз қойылмағандарды есепке алғанда, мүмкіндігі шектеулі балалардың нақты саны айтарлықтай көп болуы мүмкін екенін ескеру қажет. Қазақстан Республикасының «Мүмкіндігі шектеулі балаларды әлеуметтік және медициналық-педагогикалық түзету арқылы қолдау туралы» Заңының негізінде мүмкіндігі шектеулі балалардың ата-аналарына үлкен міндеттер жүктейді. [2] Олардың құзыретіне балаларды күнкөріспен қамтамасыз ету, тәрбиелеу және білім беру ғана емес, сонымен қатар медициналық қадағалауды жүзеге асыру, емдеу, сондай-ақ жеке оңалтудың бағдарламаларын әзірлеуге және жүзеге асыруға қатысу кіреді. [2] Сонымен, ата-аналардың балаларының диагнозын олардың дамуының әртүрлі кезеңдерінде қабылдау ерекшеліктерін зерттеу ата-аналарға заңнамамен жүктелген әлеуметтік маңыздылық пен міндеттерді ескере отырып, маңызды және өзекті міндет болып табылады.. Сондай-ақ, ата-

аналардың бала дамуының әртүрлі кезеңдерінде бұл процесті қалай бастан кешіретінін түсіну отбасы үшін қажетті қолдау нысандары мен ресурстарды анықтауға көмектеседі.

Бұл мақаланың мақсаты – әр түрлі жас кезеңдерінде ата-аналары мүмкіндігі шектеулі балалардың диагнозын қабылдау ерекшеліктерін зерттеу.

Пән әр түрлі жас кезеңдерінде ата-аналарының мүмкіндігі шектеулі балалардың диагнозын қабылдау ерекшеліктері болып табылады.

Зерттеу объектісі: реакциялар, эмоционалдық күйлер, қажеттіліктері және ата-аналарының мүмкіндігі шектеулі балалардың диагнозын қабылдау.

Мүмкіндігі шектеулі бала тәрбиелеп отырған отбасын зерттейтін зерттеушілер Д.Забрамная, И.Ю. Левченко, Е.И. Леонгард, Н.В. Мазурова, Г.А. Мишина, Е.М. Мастюкова, Л.И. Солнцева, В.В. Ткачева және басқалар отбасын бастапқыда баланың дамуы мен тәрбиесі үшін барынша қолайлы жағдай жасауға мүмкіндігі бар оңалтуға бағытталған құрылым ретінде қарастырады. Отбасы баланың әлеуметтік-мәдени мәртебесінде оның одан әрі психофизикалық және әлеуметтік дамуын алдын-ала анықтайтын жүйе құраушы детерминант ретінде қарастырылады. [[6] Отбасылық атмосфера баланың үйлесімді дамуына және оның жағымды адамгершілік қасиеттері мен дүниеге деген жақсы көзқарасын қалыптастыруға ықпал ететін арнайы түзету және дамыту ортасы ретінде қарастырылады.

Элькониннің жас кезеңіне сүйене отырып, осы мақалада біз ата-аналарының ерекше білім беру қажеттіліктері бар балалардың диагнозды қабылдау кезеңдерін жас кезеңдерімен салыстырдық. [10]

1. Ерте балалық шақ: сәбилік шақ (0—1 жас); ерте жас (1—3 жас) Жаңа туған нәрестеде патологияның болуы туралы ақпарат алған кезде, ата-аналар көбінесе шок пен үмітсіздікке ұшырайды. Бұл кенеттен жаңалық олардың болашағы мен баласының өмірі туралы толқуы мен қорқынышын тудыруы мүмкін. Эмоционалды қабылдау және мәселеге бейімделу теріске шығарудан бастап, ашуға, қорқынышқа және қайғыға дейін әр түрлі кезеңдерден өтеді. [5] Ата-аналар өздерінің бала күтімі қабілеттеріне кінәлі және күмәнді сезінуі мүмкін. Маңызды кезең-бұл жаңалықты басқа отбасы мүшелері мен жақын адамдарына хабарлау. Бұл баланың болашағынан қорқу және басқалардың жағымсыз реакцияларынан қорқу салдарынан қиын кезең болуы мүмкін.

2. Балалық шағы: мектепке дейінгі жас (3—7 жас)

Мектепке дейінгі кезеңде ата-аналар мен мамандардың өзара қарым-қатынасы ата-аналар үшін стресс пен алаңдаушылық тудыруы мүмкін, өйткені олар болашақта бала кездесуі мүмкін шектеулер мен кедергілерден қорқады. Бұл сапалы қызметтер мен қолдау бағдарламаларына қол жеткізуге қатысты алаңдаушылыққа байланысты болуы мүмкін. [1] Болашақ өмір бағыты туралы шешім қабылдау ата-аналар үшін де қиын процесс, өйткені олар баласы үшін ең қолайлы даму стратегиялары мен бағдарламаларын таңдауға қысым сезінеді. Олар оның жан-жақты дамуына және қоршаған әлемге бейімделуіне ықпал ететін қолдаушы және ынталандырушы ортаны құрудың маңыздылығын мойындайды.

3. Балалық шағы: кіші мектеп жасы (7—11/12 жас)

Мектеп жасында ата-аналар мектеп ортасымен және мамандармен қарым-қатынас жасау кезінде шиеленіс және алаңдаушылықты сезінуі мүмкін, олардың балалары кездесетін шектеулер мен кемсітушіліктерден қорқады. Бұл бейімделген оқу бағдарламаларына қол жеткізуге және оқу процесіне қолдау көрсетуге қатысты алаңдаушылыққа байланысты болуы мүмкін. [6] Мектепке бару туралы шешім қабылдау ата-аналар үшін де стресстің көзі болып табылады, өйткені олар әр түрлі нұсқаларды өлшеп, баласының жеке қажеттіліктері мен қабілеттерін ескере отырып, ең қолайлы нұсқаны таңдауы керек. Бұл арнайы сыныптар, инклюзивті оқыту немесе үйде оқыту туралы шешімдерді қамтуы мүмкін және ата-аналармен, мұғалімдермен және басқа мамандармен байыпты талқылауды қажет етеді.[1]]

4. Жас өспірімдік шақ (11/12—15 жас)

Жас өспірімдік кезеңде ата-аналар баласының әлеуметтік бейімделуіне және оның болашақта дербес өмір сүру келешегіне қатысты белгісіздікті сезінеді. Бұл кезең жасөспірімнің әлеуметтік саласындағы елеулі өзгерістермен сипатталады, соның ішінде оның құрдастарымен қарым-қатынасы, кәсіби траекторияны таңдау және жеке қарым-қатынасты қалыптастыру. [6] Ата-аналар да баласының ауруының созылмалы сипатына бейімделіп, оның баланың болашағына әсерін түсінген кезде эмоционалдық қиындықтар мен күйзеліске ұшырайды. Бұл баланың білім беру және әлеуметтік ресурстарға қол жеткізуіне, өз бетінше өмір сүруге және өмірлік мақсаттарға жетуіне қатысты алаңдаушылық тудыруы мүмкін.

5. Жастық (15-16 жас)

Мектептегі оқудың аяқталуымен және өмірдің жаңа кезеңіне өтуімен сипатталатын "бітіру" кезеңінде ата-аналар ересектерге сәтті көшу үшін қажетті жасырын әлеуетті мүмкіндіктерді табу және дамыту мақсатында мамандармен белсенді түрде өзара әрекеттеседі. Осы кезеңде ата-аналар мен бала болашақ өмір жолында маңызды болуы мүмкін бірегей қабілеттер мен дағдыларды түсіну және пайдалану үшін белсенді жұмыс істейді. [6] Бұл кезең сондай-ақ бала ересек болған кезде оған қаржылық, эмоционалдық және психологиялық қолдау көрсетудің тұрақты отбасылық міндеттерін мойындауды және оларға бейімделуді қамтиды. Сонымен қатар, ата-аналар баланың ерекше жеке қажеттіліктерін, мүмкіндіктерін және даму болашағын ескере отырып, оның тұруына қолайлы жер туралы шешім қабылдау қажеттілігіне тап болады.

6. Құрылыс кезеңі (21 жастан бастап)

«Қайта құру» кезеңінде, бұл отбасылық жүйені жаңа жағдайларға бейімдеуді білдіреді, әсіресе егер бала «бекітілген» болса. Бұл процесс отбасылық рөлдерді қайта анықтауды, жауапкершіліктерді бөлуді және баланың ерекшеліктеріне байланысты туындауы мүмкін жаңа жағдайларды шешуді қамтуы мүмкін. [6] Сонымен қатар, мүмкіндігі шектеулі ересек адамға қолдау көрсету, бейімделу және оқу мен даму үшін оңтайлы жағдайларды қамтамасыз ету үшін отбасы жаңа тұрғылықты жеріндегі педагог мамандармен белсенді қарым-қатынас жасауы керек. Бұл медициналық мекемелермен және басқа да

әлеуметтік қызметтермен үйлестіруді қамтиды. Бұл кезеңде ата-аналарда эмоционалды өзгерістер орын алады, ол бастапқы алаңдаушылық пен белгісіздіктен біртіндеп қабылдау мен сенімділікке дейін өзгереді.. Кезеңнің басында ата-аналар күйзеліс пен алаңдаушылықты бастан кешіруі мүмкін, өйткені олар жаңа жағдайға және отбасы динамикасының өзгеруіне бейімделуге мәжбүр болады. Дегенмен, баланың өз бетінше өмір сүріп, жаңа жағдайларға сәтті бейімделетінін байқаған кезде, ата-аналар оның жетістіктеріне сенімді және қанағаттана бастайды.[9]

Ата-аналардың мүмкіндігі шектеулі балаларды қабылдауының осы кезеңдерін қолдану кезінде ата-аналардың балаларындағы бұзушылықтар туралы білу уақыты мен тәсілі осы бұзушылықтардың түріне байланысты екенін ескеру қажет. Даун синдромы сияқты генетикалық ауытқулар әдетте туғаннан кейін бірден немесе көп ұзамай анықталады, бұл ата-аналарға жағдайды тез білуге мүмкіндік береді. Саңырау немесе сөйлеу және оқу проблемалары сияқты басқа бұзылулар кейінірек пайда болуы мүмкін. Сонымен қатар, бұзушылықтар жазатайым оқиғаның нәтижесінде пайда болуы немесе баланың жасы ұлғайған кезде дамуы мүмкін.[7]

Сондай-ақ, ерекше білім беру қажеттіліктері бар балалардың диагнозды қабылдау процесінде кейбір кезеңдер болмауы мүмкін екенін ескеру қажет және бұл әр баланың жеке ерекшеліктеріне, сондай-ақ мүгедектіктің ауырлығына байланысты. Мысалы, әлеуметтік-психологиялық бейімделумен және дербес өмір сүруге дайындықпен байланысты соңғы кезеңнің кейбір ауыр мүгедектігі бар балалар үшін маңызы болмауы мүмкін. Бұл бейімделу мен даму процесінде қолдау мен көмек көрсетуде әрбір балаға және оның отбасына жеке көзқарастың маңыздылығын көрсетеді.[3]

Ерекше білім беру қажеттіліктері бар балалардың ата-аналарының әртүрлі жас кезеңдеріндегі диагнозды қабылдау кезеңдерін зерттеу отбасының жаңа шындыққа бейімделу үдерісімен бірге жүретін эмоционалдық және психологиялық аспектілерді жақсы түсінуге және бағалауға мүмкіндік береді.. Кезеңдерді зерделеу барысында бала дамуының әрбір кезеңі мен диагноздың әр ерекшелігі ата-аналардың эмоционалдық жағдайына және олардың жағдайды қабылдауына айтарлықтай әсер ететіні анық болады. Сонымен қатар, барлық кезеңдер әр жағдайда бола бермейтінін және олар әр отбасының жеке ерекшеліктеріне және мүгедектіктің ауырлығына байланысты өзгеруі мүмкін екенін мойындау маңызды. Осылайша, бұл білім отбасылардың жаңа жағдайға бейімделуін қамтамасыз етуге және мүмкіндігі шектеулі балаларды дамыту мен тәрбиелеуге оңтайлы жағдайларды қамтамасыз етуге бағытталған дербестендірілген қолдау және көмек бағдарламаларын әзірлеу үшін негіз бола алады.

Әдебиеттер тізімі:

1.Елисеева И.Г., Ерсарина А.К. Жалпыбілім беретін мектепте ерекше білім беру қажеттіліктері бар балалардың психологиялық-педагогикалық қолдау: әдіс. ұсыныстар/. - Алматы: ҰҒТК КП, 2019. - 118 б.

2. Қазақстан Республикасының Заңы
«Мүмкіндігі шектеулі балаларды әлеуметтік және медициналық-педагогикалық түзету қолдауы туралы» 11.08.2002 № N 343 URL мекенжайы: https://adilet.zan.kz/rus/docs/Z020000343_ (өтініш беру күні: 10.03.2024 ж.)
3. Қабдуалиева С.Қ., Жұбақова С.С. Арнайы білім беру қажеттіліктері бар бала отбасына қолдау көрсету қажеттілігі // Халықаралық ғылымды дамыту жөніндегі норвегиялық журнал. - 2021. - Б. 31.
4. Кублер-росс Е. Өлім және өлім туралы. — М.: София, 2001 ж.
5. Ережесі. С. Кузнецова В. Ф. Ерекше білім беру қажеттіліктері бар баланың ауруына ата-ананың көзқарасының психологиялық сипаттамасы // Психология. Психофизиология. - 2015. - Б. 77-85.
6. Ткачева В.В. Мүмкіндігі шектеулі баланың отбасы: диагностика және кеңес беру. — М.: Ұлттық кітап орталығы, 2014. — 160 б.
7. Ткачева В.В. Дамуында ауытқуы бар балаларды тәрбиелеп отырған отбасылардың психологиялық зерттеу технологиялары. Оқу құралы - М.: АСТ; Астрель, 2007. - 318, [2] б. — (Жоғары мектеп)
8. 0 жастан 17 жасқа дейінгі мүгедектігі бар балалардың саны қоса алғанда // Қазақстан Республикасының Стратегиялық жоспарлау және реформалар агенттігінің Ұлттық статистика бюросы URL: <https://bala.stat.gov.kz/chislennost-detey-invalidov-ot-0-do-17-let-vklyuchitelno/> (өтініш берілген күні: 10.03.2024)
9. Шац И. Қ. Мүмкіндігі шектеулі бала: отбасыдағдарысын тудыратын өмір кезеңдері // Арнайы білім. - 2015. - Б. 25-30.
10. Эльконин Д. Б. Е533 Балалар психологиясы: оқу құралы. студенттерге арналған нұсқаулық жоғары оқу орындары оқу орындары / Д. Б. Эльконин; ред.-құраст. Б. Д. Эльконин. — 4-ші басылым, стер. — М.: Баспа орталығы «Академия», 2007. — 384 б.

ОСОБЛИВОСТІ МУЗИЧНОЇ МОВИ Ф. ПУЛЕНКА НА ПРИКЛАДІ ФОРТЕПІАННОГО ЦИКЛУ «ІМПРОВІЗАЦІЇ»

Крегул Анна Василівна

студентка IV курсу спеціалізації «Теорія музики»
Ужгородський музичний фаховий коледж імені Д. Є. Задора

Актуальність роботи полягає у вивченні стилістики та гармонічної мови фортепіанних творів Франсіса Пуленка на прикладі його фортепіанного циклу «Імпровізації».

Новизна полягає у підкресленні важливості значення фортепіанної творчості Ф. Пуленка у світовій музичній спадщині та у визначенні рис музичної мови його окремих фортепіанних творів на прикладі п'єс із циклу «Імпровізації».

Франсіс Жан Марсель Пуленк (7 січня 1899 - 30 січня 1963) - французький композитор, піаніст, критик. В молоді роки композитор входив до "Французької шістки" (творче об'єднання композиторів), учасники якої відстоювали національну специфіку музичної мови проти впливу іноземних тенденцій. Новаторські музичні погляди «Шістки» відбилися на музиці Ф. Пуленка, що виразилося у сміливих експериментах.

Творчий доробок Франсіса Пуленка охоплює широке коло різних музичних жанрів. У процесі творчого становлення композитор пройшов еволюцію від більш "легкої" концертної музики, що притаманна ранньому періоду творчості, до серйозних великих творів, просочених глибоким психологізмом, патріотичністю, духовністю та філософською осмисленістю.

Будучи чудовим піаністом, фортепіанна творчість є найбільш близькою і природною для Ф. Пуленка. Фортепіанна музика зростала разом із ним, ускладнюючись естетично, художньо та стильово. Пройшовши через багато експериментів, композитор віднайшов свій стиль, в якому виявився неабиякий мелодизм. В основі його мелодій є вокальна природа, що викликає асоціації з творами Ф. Шуберта чи Ф. Шопена.

Значним у фортепіанному доробку композитора є цикл "Імпровізації". Жанр імпровізації в музиці передбачає створення музичного твору без попередньої підготовки, експромт, в результаті чого відбувається вільне трактування форми, коли фокус уваги зроблений на передачі емоцій, почуттів, характеру та переживань. Імпровізували майже всі композитори: під час навчання, роботи, чи на концертах (наприклад, В. А. Моцарт ще дитиною на виступах, Й. Брамс і Гершвін - як тапери в кіно та в нотному магазині і т.д.). Проте якщо говорити про запис цих імпровізацій, то кількість композиторів значно зменшується. Яскравими прикладами таких творів можуть слугувати Хоральні прелюдії Й. С. Баха, як імпровізації на протестантські хорали, Музичні моменти Ф. Шуберта, що являються імпровізаціями на шубертіадах, парафрази Ф. Ліста. Франсіс Пуленк, який не має жодною принципу письма, за його ж

словами, а головним „каноним" своєї творчості називає інстинкт, не міг не звернутись до цього жанру. Композитор створив фортепіанний цикл, що складається з п'ятнадцяти імпровізацій. П'єси, що писалися протягом 1932-1959 років, являються завершальними у фортепіанній творчості, уособлюючи всі основні риси композиторського почерку Ф. Пуленка - тонкий мелодизм, природність і щирість, барвистість гармонічної мови, чіткість форми, ясність і простоту. "Миттєвість" імпровізацій і забезпечує їм таку щирість і безпосередність. У драматургії творів експонування переважає над розробковістю, тематична варіантність над його розвитком. Також важливе місце серед виразових засобів займає модуляційний план. Імпровізації містять стильові натяки на творчість улюблених композиторів Пуленка - як минулих часів, так і сучасників. Це ніби цілий калейдоскоп тем і образів, взятих з музики Ф. Шуберта, Ф. Шопена, Р. Шумана, Ф. Мендельсона, Л. ван Бетховена, В. А. Моцарта. Гра композиторськими стилями, яка представлена в імпровізаціях підпорядковується певним закономірностям. Наприклад, у першій та останній імпровізаціях використовуються практично точні цитати, в інших - або фрагментарні запозичення, або стилізації. Ще одна важлива об'єднуюча деталь в циклі - це «слово» самого Пуленка. Кожна імпровізація закінчується характерним для творчості композитора акордом з альтерованими і розщепленими тонами, що найчастіше супроводжується авторською ремаркою (наприклад, «sans ralentir» - «без уповільнень», «strictement en mesure» - «строго в змозі» та ін.)

Серед п'ятнадцяти п'єс досить цікавою є імпровізація № 12, що вирізняється яскравою жанровістю і контрастністю образів. Автором зазначено, що це вальс, присвячений Ф. Шуберту. П'єса є внутрішньо контрастною, що виявляється в різнохарактерних епізодах, які є то впевненими й бадьорими, то меланхолійно-затмареними. Насичений тональний план (Es, c, a, C, h, As, Es), багатопластова фактура, наспівність і танцювальність, легкість і мелодизм - всі ці риси, хоч це й стилізація музики Ф. Шуберта, притаманні автору, виражають його стиль і особистість, що прагне ніколи не повторюватись і перебуває у постійному пошуку. Надзвичайною мелодійністю і наспівністю привертає увагу Імпровізація N15, написана на тему пісні "Les feuilles mortes" («Мертві листя»), створену композитором Жозефом Космою та поетом і кінодраматургом Жаком Превером. Ф. Пуленк присвятив імпровізацію відомій французькій співачці Едіт Піаф, яка вперше виконала «Les feuilles mortes» на радіо в 1950 році. Характер п'єси романтичний, емоційний, схвильований, що відповідає особистості й долі Е. Піаф. Впродовж всього твору простежуються певні особливості: 1) весь твір практично тематично побудований на одному тематичному мелодичному матеріалі; 2) мелодія широкого діапазону, багато неакордових звуків; 3) складних багатотерцієвих структур, ундецимакордів; 4) музична фактура поліпластова (4 - 6 музичних пластів); 5) досить часто спостерігаються ходи на збільшені чи зменшені інтервали; 6) є яскраві зображальні моменти (сонорика), відхід від тональності, прояв рис імпресіонізму; 7) перемінний розмір; 8) наявність барокової Золотої секвенції; 9) яскравий і насичений тональний план

10) жанрові особливості музичного твору: вступ – схвильована розповідь, а з такту № 7 – концертний вальс (форма складна тричастинна зі вступом і кодою). В імпровізації N15 маестро якнайповніше використав красу кожного засобу музичної виразності.

Отож у фортепіанній творчості композитор яскраво показав не лише оригінальність свого музичного мислення, а й визначні риси французької музичної культури, вміло інтерпретувавши старовинні французькі музичні традиції з їх вишуканістю та елегантністю в обрамленні сучасних стильових тенденцій з їх демократичністю та красою композиційного формотворення. У циклі “Імпровізації” автор демонструє блискуче володіння усіма видами техніки піанізму, різноманітні жанри та образи. Композитор поєднав у своїй творчості кращі здобутки всіх попередніх епох, на основі яких створив свою музичну мову. Тому неокласицизм (у значенні звернення до різних епох, не лише до віденського класицизму) вважається провідною тенденцією творчості Ф. Пуленка. «Франсіс Пуленк – це сама музика, я не знаю іншої музики, яка діяла б настільки безпосередньо, була б так просто виражена й досягала б цілі з такою ж безпомилковістю», – писав про нього Д. Мійо [1, ст. 14].

Список літератури:

1. Вежневцев І. Л. Монографія Музичний портрет у творчості Ф. Пуленка. Київ, 2021. 192с.
2. Жукова О. А. Фортепіанна творчість Франсіса Пуленка в контексті французьких клавірних традицій : Дис... канд. наук: 17.00.03 — Одеса, 2009. 451с.
3. Жукова О. А. Фортепіанні цикли Ф. Пуленка в контексті національної жанрової традиції / О. А. Жукова // Науковий вісник НМАУ ім. П. І. Чайковського. Сміслові засади музичної творчості: [зб. наук. статей / упор. В.Г.Москаленко]. - Київ, 2006. - Вип. 59. - С. 127-134.
4. Менделенко Д. Р. Камерно-інструментальна музика Франсіса Пуленка: особливості часової організації. Київ, 2017. 219с.
5. Poulenc F. *Moi et mes amis*, Palatine. Paris, 1963. 198p.
6. George R. Keck “Francis Poulenc: A Bio-Bibliography”. Bloomsbury, 1990. 320p.
7. N. Southon, R. Nichols «Francis Poulenc: Articles and Interviews. Notes from the Heart». Published January 22, 2014 by Routledge. 346p.
8. S. Buckland, M. Chimènes “Francis Poulenc Music, Art and Literature”. Published October 28, 1999 by Routledge, 448p.

ОБРАЗИ ДИТЯЧОГО СВІТУ У ФОРТЕПІАННІЙ МУЗИЦІ ВІКТОРА КОСЕНКА (НА ПРИКЛАДІ ЦИКЛУ «24 ДИТЯЧІ П'ЕСИ ДЛЯ ФОРТЕПІАНО»)

Крегул Лена Василівна

студентка IV курсу спеціалізації «Теорія музики»
Ужгородський музичний фаховий коледж імені Д. Є. Задора

Актуальність теми полягає у необхідності більш детального вивчення української професійної дитячої музики, та її впливу на формування й становлення юних піаністів.

В українській музичній культурі важливе місце відіграє інструментальна музика, створена саме для дитячого навчального репертуару. Адже завдяки їй композитори впливають на формування й розвиток дитини, збагачують уяву, розвивають мислення та спонукають до розуміння мистецтва. Одним із митців, який плідно працював у цій царині є український композитор Віктор Косенко.

Одним із яскравих та вагомим за значенням в українському дитячому фортепіанному репертуарі є цикл «24 дитячі п'єси для фортепіано» Віктора Степановича Косенка. Альбом був створений у 1936 році, і став значимою подією не лише у творчості самого митця, а й в історії усієї української фортепіанної музики ХХ століття. Саме циклічність давала простір для створення найрізноманітніших образів, котрі дуже часто співставлялися в одному творі або ж у двох «сусідніх» творах. Створювалися вони за принципом контрастності, так як окремі п'єси втілювали досить розвинені художні концепції, сповнені різноманітними емоційними образами, проте об'єднувалися однією спільною думкою.

Альбом «24 дитячі п'єси для фортепіано» є важливою складовою навчального репертуару для маленьких піаністів. На клавірі автор зазначив таку присвяту: «Юним піаністам нашої квітучої Батьківщини». Світлими настроями, безпосередньою емоційністю й теплотою пройнята музика п'єс, яка свідчить про глибоке проникнення у світ дитячих почуттів. Створений з дидактичною метою, цикл дає дітям змогу навчитися не лише технічної майстерності, а ще й ознайомитися з різними жанрами музичної творчості (пісня, танець, марш, мініатюра) та проживати різні емоційні стани в процесі виконання п'єс. Тут представлені й іграшкові герої («Петрушка»), п'єси, що втілюють емоційний стан дитини («Не хочуть купити ведмедика», «Купили ведмедика»), і театральні сценки («Скакалочка», «Балетна сценка», «Казка»), і картини природи («На узліссі», «Пастораль», «Ранком у садочку», «Дощик», «У похід», «За метеликом»), і танцювальні п'єси («Вальс», «Полька», «Мазурка»). Інтонації та принцип формотворення української народно-пісенної та танцювальної творчості простежується у п'єсах «Українська народна пісня», «Мелодія», «Танцювальна». Національні риси мелодики п'єс поєднані з сучасними музичними засобами виразності у романтичному стилі з лірико-розповідним

забарвленням викладу музичного матеріалу. Створюючи цикл з педагогічною метою, Косенко впорядкував п'єси за тональностями по квінтовому колу. Ладотональне забарвлення кожного твору альбому підкреслює особливість та відмінність його музичних образів. За словами самого композитора, перед створенням «24 дитячих п'єс» він детально вивчив зразки фортепіанних творів для дітей зарубіжних композиторів та спробував створити таку збірку художніх п'єс, котра б змогла розвинути в юних піаністів технічні навички гри на фортепіано в усіх 24 мажорних та мінорних тональностях та водночас змогла б відобразити життя очима дітей. В даному циклі втілені основні принципи музичної педагогіки: спрямованість на духовний розвиток особистості, зв'язок музики з життям, опора на головні музичні жанри (пісня, танець, марш), розвиток музичного мислення, поєднання емоцій та інтелекту, художньої та технічної складових.

Характерною особливістю музичної мови п'єс циклу є народність – діатоніка, трихордові поспівки, співставлення однойменних та паралельних тональностей, варіювання мелодії, гармонії та ритму, не квадратність побудови, рух паралельними інтервалами, монодичні вислови, підголоскова поліфонія. Будова композицій проста – найчастіше автором використовується тричастинна та куплетна форми, в основі котрих закладений принцип повторюваності, що сприяє прискоренню запам'ятовування музики. Досить простою є також ладогармонічна мова мініатюр – це зроблено з метою доступності, зрозумілості та швидкого запам'ятовування дітьми музичного матеріалу.

Фортепіанна музика Віктора Косенка для дітей та юнацтва займає важливе місце у творчості самого композитора та у всій вітчизняній музичній культурі. Поява альбому «24 дитячі п'єси для фортепіано» стала визначною подією у житті українського музичного мистецтва, оскільки у першій половині ХХ століття не вистачало в педагогічному репертуарі творів українських композиторів, в роботі над якими маленькі піаністи змогли б вивчати дитячу музику, в якій поєднуються риси пісенно-танцювального вітчизняного фольклору та західноєвропейські засоби музичної виразності.

У творах цієї збірки трансформувалися національні риси із сучасною музичною мовою у романтичному стилі у поєднанні з характерними лірико-розповідними нотками висловлювання. Глибоко народна музична мова кожної п'єси даного циклу, їхня простота, ясність та водночас глибина почуттів та переживань, ціла палітра різноманітних художніх образів та виражальних засобів, а також взаємозв'язок композиційних та піаністичних прийомів ставить цей альбом на один професійний рівень із кращими зразками світового педагогічного репертуару.

Віктор Косенко перший серед українських композиторів бере на себе сміливість залучити юного піаніста до сприймання усіх 24 тональностей мажору та мінору. Майстерно підібрана відповідно до образу певної п'єси тональність, у поєднанні з використанням прийомів народної поліфонії, простої гармонії, оспівуванням стійких ступенів у мелодії, проста форма кожного твору (здебільшого тричастинна) – усе це додає циклові унікальності, а дітям

допомагає закріпити музичні уявлення та звукові образи у виконавських відчуттях.

Створений для дітей та разом з дітьми (адже відомо що назву кожній п'єсі автор придумував зі своїми учнями), альбом став творчим поштовхом для подальшого розвитку українського фортепіанного навчального репертуару й до цих пір залишається одним із найпопулярніших та найулюбленіших у вітчизняній музиці та ще довго звучатиме у класах та на концертній естраді.

Список літератури:

1. Бібен М. М. Стилiстичнi особливостi фортепiанної творчостi Вiктора Косенка: дипломна робота ОС «Магістр» напр. підгот. спеціальності 025 «Музичне мистецтво» / М. М. Бібен ; наук. кер. А. А. Лендел-Сяркевич - Мукачєво: МДУ, 2019. - 88 с.
2. Верещагіна О. Є. Історія української музики ХХ століття : навчальний посібник для студентів музичних спеціальностей вищих навчальних закладів / О. Є. Верещагіна, Л. П. Холодкова. – К. : Освіта України, 2008. – 268 с.
3. Дрібнюк Н. Музична мова дитячих творів для фортепіано українських композиторів / Н. Дрібнюк // Українська музика – 2016. – Число 1. – С. 50-58.
4. Олійник О. Фортепіанна творчість В. С. Косенка. – Київ: Наукова думка, 1977. — 150 с.
5. Прищєпа О. П. Теоретичні засади використання творів В. С. Косенка у фаховій підготовці майбутніх учителів музичного мистецтва (на прикладі фортепіанного циклу «24 дитячі п'єси»). Проблеми мистецької освіти : збірник науково-методичних статей. 2017. Вип. 11. С. 70-74.
6. Стецюк Р.М. Віктор Косенко. К., 1974
7. Тимошук О. Фортепіанні цикли для дітей у творчості українських композиторів: образно-художній аспект: автореф. дис. на здобуття наукового ступеня канд. мистецтвознавства: спец. 17.00.03 “Музичне мистецтво”. – Одеса, 2011. – 18 с.
8. Фільц Б. Фортепіанна творчість В. С. Косенка. – Київ: Мистецтво, 1965. – 70 с.

ВПЛИВ ПСИХОЛОГІЧНИХ ОСОБЛИВОСТЕЙ НА РОЗВИТОК ІНТЕРЕСУ ДО ЧИТАННЯ МОЛОДШОГО ШКОЛЯРА

Сидоренко Наталія Іванівна,
кандидат філологічних наук, доцент, доцент
кафедри методики дошкільної та початкової освіти
Херсонський державний університет

Ліпчевська Валерія Едуардівна,
магістрантка,
Херсонський державний університет

Незважаючи на виклики сучасності книга залишається одним з найважливіших інструментів духовного розвитку людини. Незважаючи на конкуренцію з боку нових медіа, вона продовжує виконувати свою місію – збагачувати наш внутрішній світ, розвивати критичне мислення та формувати цінності. І саме завдяки книзі ми можемо зберегти духовну спадщину наших предків та передати її наступним поколінням.

Справжній читач – це не пасивний споживач інформації, а активний учасник читацького процесу. Він вміє аналізувати текст, висловлювати власну думку, знаходити зв'язки між прочитаним і власним досвідом. Формування таких читачів – одна з найважливіших задач сучасної освіти.

Молодший шкільний вік - це період інтенсивного формування навичок читання, який потребує активної взаємодії вчителів та батьків. Хоча молодші школярі сприймають тексти по-своєму, їхнє читання - це складний процес, що має свої особливості та вимагає уважного ставлення.

Для молодшого шкільного віку характерна фрагментарність сприйняття тексту, коли дитина фокусується на окремих деталях, не бачачи цілісної картини. Абстрактні поняття та узагальнення викликають труднощі. Розуміння тексту тісно пов'язане з особистим досвідом дитини та її практичною діяльністю. Емоційність, безпосередність та щирість співпереживання – яскраві риси сприйняття молодших школярів. Вони більше зацікавлені в змісті сказаного, ніж у мовних засобах. Часто діти не повністю розуміють фігури мови та інші літературні прийоми. Їхнє сприйняття тексту носить переважно репродуктивний характер, тобто вони прагнуть відтворити прочитане, а не аналізувати його.

За словами О.Я. Савченко, при залученні дітей до читання необхідно враховувати зміни, що відбуваються в когнітивній сфері молодших школярів. Зокрема, в цьому віці спостерігається погіршення здатності вибірково сприймати інформацію, тобто діти можуть відволікатися на дрібниці і не помічати головного[4]. Крім того, зменшується обсяг робочої пам'яті, що ускладнює запам'ятовування великих обсягів тексту. Також, дітям стає складніше оцінити, яка інформація є важливою, а яка – ні.

Термін "кліпове мислення", який з'явився ще в середині 1990-х, сьогодні набуває особливої актуальності. Як зазначає автор, постійна потреба у зовнішній стимуляції, спричинена екранною залежністю, призводить до труднощів у сприйнятті та розумінні текстової інформації, що повністю відповідає характеристикам "кліпового мислення".

Г. Коваль звертає увагу на ряд переваг, якими володіють сучасні діти. Зокрема, вони демонструють високий рівень багатозадачності, вміння виконувати декілька дій одночасно і швидко переключатися між різними видами діяльності. Крім того, сучасні діти здатні швидко обробляти великі обсяги інформації, що надходить з різних джерел[1].

Для молодшого шкільного віку характерні допитливість, висока емоційна збудливість, схильність до наслідування. Як зазначають дослідники, цей період є сензитивним для сприйняття мистецтва, природи та встановлення міжособистісних стосунків з дорослими. Ці особливості роблять молодших школярів надзвичайно сприйнятливими до різних видів впливу і надають їм можливість досягати значних успіхів у різних сферах діяльності.

Враховуючи природну допитливість, емоційність та схильність до наслідування молодших школярів, педагоги можуть досягти значних успіхів у їхньому вихованні. Розуміння сензитивних періодів розвитку дозволяє створити оптимальні умови для формування особистості дитини. Особливо важлива роль у цьому належить дорослим, які можуть закласти основи читацької культури[3].

Читання з дорослим – це потужний інструмент розвитку дитини. Воно стимулює її пізнавальну активність, розширює кругозір, формує мовлення та мислення. Крім того, читання допомагає дитині краще розуміти себе та інших людей, розвиває емпатію та соціальні навички.

Здатність співпереживати іншим, властива молодшим школярам завдяки їхній природній здатності до ідентифікації, з часом слабшає. Саме тому так важливо використовувати цей період для розвитку в дитини читацького інтересу. Спільне читання та ігрові методики дозволяють не лише сформувати любов до книги, а й розвинути в дитині такі важливі якості, як емпатія та моральність.

За словами дослідниці Л.І. Біленької, діти молодшого шкільного віку схильні до так званого "наївного реалізму" при сприйнятті літератури. Це означає, що для них важливо, щоб зображене у творі було правдоподібним, відповідало їхньому уявленню про реальність. Діти цього віку вмють бачити велике в малому, легко співвідносять себе з героями твору і визначають своє ставлення до них[3].

Для молодших школярів характерна висока сприйнятливність до літературних образів. Вони часто ідентифікують себе з героями книг і наслідують їхню поведінку. Ця особливість робить книгу потужним інструментом виховання. Як зазначав Януш Корчак, для ефективної роботи з книгою важливо враховувати емоційну сферу дитини та «підніматися до її почуттів» [2].

Список літератури:

1. Коваль Г. Зміст та дидактична структура уроку читання в початкових класах. Навчально-методичний посібник. Тернопіль: Підручники і посібники, 2018. 184 с.
2. Корчак, Януш. Правила життя. Педагогіка для дітей та дорослих. Вибрані твори. Харків : Фоліо, 2016. 538 с.
3. Савченко О. Я. Дидактика початкової школи: Підручник для вузів. Київ: Генеза, 2002 . 368 с.
4. Савченко О. Я. Методика читання у початкових класах: Посіб. для вчителя.К.: Освіта, 2007. 334 с.

ДОСЛІДНИЦЬКА КУЛЬТУРА ПЕДАГОГА

Солошенко Катерина Олександрівна,
учитель вищої категорії, старший учитель,
директор
Комунальний заклад
«Харківський ліцей № 146
Харківської міської ради»

Демічева Ірина Олександрівна,
учитель вищої категорії, учитель-методист,
асистент учителя
Комунальний заклад
«Харківський ліцей № 146
Харківської міської ради»

Сучасна освіта в Україні переживає значні трансформації, адаптуючись до нових викликів, що постали перед суспільством, зокрема, в умовах цифровізації, глобалізації та політичних змін. Реальність вимагає вчителя нового типу, чия професійна компетентність і творча індивідуальність проявляються не лише у впровадженні інноваційних педагогічних технологій та прагненні до новаторства, але й у здатності проводити дослідницьку роботу та активно долучатися до наукових проектів.

Ми визначаємо дослідницьку культуру як динамічну інтегровану систему професійно значущих якостей особистості вчителя, яка формується у процесі його професійного саморозвитку. Ця система є необхідною для опанування, передачі та створення педагогічних цінностей і сучасних освітніх технологій. Вона забезпечує здатність до комплексного аналізу педагогічних фактів і явищ, виявлення закономірностей, а також оцінки процесів і результатів освітньої діяльності. Педагог-дослідник здатний розробляти й удосконалювати власні стратегії та підходи до професійної діяльності.

Сучасні педагоги-науковці Т. Дерев'янка та В. Тушева вважають, що формування дослідницької культури педагога є важливим компонентом його професійної компетентності, особливо в умовах сучасних викликів освіти.[1, 2].

Однією з умов розвитку дослідницької культури є інтеграція науково-дослідницької діяльності у щоденну роботу педагога. Це включає залучення до наукових досліджень, підвищення кваліфікації через методичну роботу, участь у професійних спільнотах та конференціях. Такі форми роботи підвищують інноваційний потенціал педагогів та стимулюють їх до самоосвіти [3].

Метою даної статті є дослідження та розкриття сутності структурних компонентів дослідницької культури педагога, які формують єдину динамічну інтегровану систему. Ми виділяємо чотири ключові структурні компоненти дослідницької культури: мотиваційно-цільовий, когнітивно-процесуальний, професійно-ціннісний і аналітико-рефлексивний.

Мотиваційно-цільовий компонент містить такі елементи як мотиви та цілі дослідницької діяльності, що обумовлюють формування позиції дослідника. Мова йде про дослідницьку спрямованість особистості, що являє собою ієрархію найбільш стійких мотивів, які спонукають педагога до пошукової діяльності, сприяють успішному оволодінню нею, і, нарешті, забезпечують ефективність її реалізації. Домінуючими стають пізнавальні мотиви, мотиви прагнення до самоактуалізації в дослідницькій діяльності.

Мотивацію особистості педагога-дослідника можна визначити як складну систему ціннісних орієнтацій, дослідницьких мотивів та спрямованості, що детермінує його практичні цілі та сприяє розвитку наукового мислення. Позитивні психологічні результати, пов'язані із залученням педагога до дослідницької діяльності, виявляються в його особистісній трансформації, яка проявляється через набуття нових знань, умінь та навичок, а також у розвитку професійної компетентності та розширенні світогляду.

Когнітивно-процесуальний компонент дослідницької культури у контексті сучасної педагогіки охоплює не лише знання, орієнтовані на дослідження та педагогічний пошук, але й компетенції для роботи з інформаційними технологіями, критичне мислення і здатність до інтеграції міждисциплінарних знань. Процесуальний компонент передбачає також уміння чітко визначати проблему, застосовувати методи проектної та експериментальної діяльності, організовувати командні дослідження і використовувати сучасні цифрові інструменти для аналізу даних. Уміння педагога працювати з науковою літературою має бути розширене за рахунок навичок критичного відбору інформації з різноманітних джерел, включаючи онлайн-ресурси. Ці компетенції є важливими для підготовки вчителя до умов цифрової, дистанційної та змішаної освіти, де самостійна робота над проектами стає важливою частиною педагогічної діяльності.

Професійно-ціннісний компонент дослідницької культури педагога об'єднує професійну компетентність, професійний саморозвиток і самореалізацію, а також систему ціннісних орієнтацій на дослідницьку діяльність. Суб'єктне сприйняття і присвоєння педагогічних цінностей визначається багатством особистості, науково-педагогічною кваліфікацією, педагогічним стажем, розвиненим педагогічним мисленням, наявністю власної педагогічної системи і відбиває в такий спосіб внутрішній світ, створює систему ціннісних орієнтацій сучасного вчителя.

Методологія культурологічного підходу дозволяє глибше зрозуміти цей компонент через призму розвитку таких цінностей, як відкритість до нових знань, готовність до змін і орієнтація на учня як активного співучасника в освітньому процесі. Професійні цінності педагога набувають не лише особистісної значущості, а й соціальної важливості, оскільки він виступає носієм культурних традицій та активно залучається до процесу формування соціальних цінностей.

Важливим аспектом є формування «Я-професійного», яке у сучасних умовах повинно бути пов'язане з усвідомленням себе як постійного учасника

змін в освітньому середовищі. Сучасний вчитель повинен мати не лише власну педагогічну систему, але й бути здатним адаптувати її до нових реалій, враховуючи цифрові технології, інклюзивну освіту та компетентнісний підхід.

Таким чином, професійно-ціннісний компонент охоплює не тільки традиційні педагогічні цінності, але й готовність до інноваційної діяльності та орієнтацію на саморозвиток і дослідницьку активність, що робить його ключовим чинником успішної педагогічної кар'єри в умовах сучасної освіти.

Педагогічні цінності мають різні форми і рівні існування. Функціонуючи в масштабі суспільства й у сфері професійної діяльності у формі ідей, уявлень, норм, правил, теорій, вони набувають суспільно-педагогічного, професійно-групового й індивідуально-особистісного значення. Асимілюючи суспільно-педагогічні й професійно-групові цінності, педагог будує свою особистісну систему цінностей, елементи якої приймають вигляд аксіологічних функцій. Педагог-дослідник не тільки дбайливо зберігає і відтворює культурні зразки педагогічної практики, але й сам синтезує їх, створює авторські педагогічні розробки: авторські програми, науково-методичні посібники, дидактичні й виховні системи, методики й технології. Це учитель-майстер, у педагогічній майстерні якого навчаються колеги, оскільки у нього креативний аспект індивідуальної педагогічної свідомості явно превалює над нормативним, він має власний стиль та індивідуальний педагогічний почерк.

Аналітико-рефлексивний компонент дослідницької культури педагога передбачає аналіз, узагальнення, корекцію результатів діяльності, особистісний самоаналіз і самооцінку. Ключовим є вміння проводити самоаналіз результатів пізнавальної, дослідницької та професійної діяльності в контексті вихідних даних і заданих педагогічних цілей. Важливо критично оцінювати досягнення і виявляти недоліки у зазначених видах діяльності, узагальнювати досвід колег з метою перенесення ефективних методів у практику власної роботи, а також висувати й обґрунтовувати нові задачі на основі аналізу результатів.

Актуальність проблеми формування дослідницької культури педагога підкреслюється необхідністю підвищення рівня дослідницьких компетенцій в умовах цифровізації освіти, впровадження компетентнісного навчання та інклюзії. Успішна інтеграція дослідницької діяльності в практику педагогів сприяє інноваційному розвитку освітньої системи, формуючи нові покоління вчителів, здатних творчо підходити до своєї професійної реалізації.

Необхідно продовжити розробку методичних підходів і технологій, спрямованих на розвиток дослідницької культури педагогів, зокрема через науково-методичну роботу, професійну співпрацю та постійну самоосвіту. Це дозволить педагогам не тільки підвищити власний професійний рівень, але й активно сприяти модернізації освіти.

Список літератури

1. Дерев'яно Т. Є. Педагогічні умови формування дослідницької культури вчителя загальноосвітнього навчального закладу / Т. Є. Дерев'яно // Педагогічні науки: теорія, історія, інноваційні технології : науковий журнал / МОН України,

Сумський держ. пед. ун-т ім. А. С. Макаренка. – Суми : СумДПУ ім. А. С. Макаренка, 2016. – № 1 (55). – с. 204–212.

2. Тушева В. В. Науково-дослідницька культура майбутнього вчителя: сутність поняття та теоретичні аспекти її формування / В. В. Тушева // Наукові записки ТНПУ ім. В. Гнатюка. Сер. Педагогіка / редкол. : Л. Вознюк, В. Кравець, В. Мадзігон [та ін.]. – Тернопіль, 2010. – № 2. – с. 18–23.

3. Семенов О. М. Культура роботи вчителя-дослідника з текстом наукової комунікації / О. М. Семенов // Українська мова й література в сучасній школі – 2013. – № 11. – с.2–8.

ОСОБЛИВОСТІ ВИКОРИСТАННЯ ДІЛОВОЇ ГРИ В УМОВАХ ОСВІТНЬО-ВИХОВНОГО ПРОЦЕСУ

Холтобіна Олександра Устинівна,

кандидат педагогічних наук, доцент,
доцент кафедри теорії, технологій і методик дошкільної освіти
Харківський національний педагогічний університет імені Г.С. Сковороди,
Україна

Використання ділової гри в педагогічній, психологічній науці набуває важливого значення. Гра є унікальним витвором людства. Завдяки грі людина стає спостережливою, творчою, активною. У житті цікаво пізнавати, шукати відповіді на свої запитання. Гра може бути творчою, активною, цікавою, проблемною. Відомо про те, що завдяки ігровій творчості активно розвиваються психічні процеси, мовлення, збагачується словник, покращуються комунікативні навички, зміцнюється пам'ять. Також формуються творчі прояви, логічне, художнє мислення. Компоненти гри є джерелом набутого досвіду, завдяки якому формується об'єктивна оцінка про світ, запити суспільства, події.

Для педагогів важливо пам'ятати про те, що використання ігор сприятиме задоволенню всім учасникам освітньо-виховного процесу. На увагу заслуговують ділові ігри які слід розуміти, як процес створення ситуації вибору, прийняття рішень, в яких відтворюються умови, близькі до реальних подій [5, 130 с].

Кожна ділова гра має напрям, назву, мету, завдання. Вона зорієнтована на кількість учасників які можуть виконувати різноманітні ролі. Під час організації ділової гри слід уважно ставитися до інтересів учасників. На приклад: педагоги дошкільної освіти мають проводити ділові ігри з дітьми та їхніми батьками. Організація та проведення ділової гри є тривалим процесом, вимагає від педагога різноманітних знань, великого досвіду роботи в інформаційному просторі.

У закладі дошкільної освіти досвідченим педагогам бажано проводити ділові ігри за різною тематикою. Цікавими є такі теми: «Розвиток мовлення дітей дошкільного віку», «Розвиток логіко-математичного мислення засобами інформаційно-комунікаційних технологій», «Художня творчість дитини разом з родиною». Щоб проводити та організовувати ділові ігри, педагоги мають дотримуватися методики проведення цих цікавих заходів.

Проблема застосування ділових ігор залишається актуальним напрямом психолого-педагогічної діяльності [4, 4 с]. Кожна ділова гра дозволяє учасникам пізнавати навколишній світ, збагачувати, отримувати нове, експериментувати, класифікувати, робити логічні висновки, досліджувати та розв'язувати актуальні проблеми сьогодення. Завдяки діловій грі навчання стає цікавим, більш інтерактивним. Під час дій учасники обговорюють проблему, знаходять шляхи її розв'язання, закріплюють набутий досвід. Важливо те, що процес спілкування стає легшим, цікавим, більш змістовним [2, 97 с.].

Завданням організації ділової гри є створення зацікавленості в учасників, запрошення їх до творчості, пошуку нових ідей, знаходженню рішень у розв'язанні завдань конкретної проблеми.

Роль організатора полягає у контролі за правильністю дій учасників гри, фіксації кращого виконання ролей, типових помилок в діях, мовленні учасників, зробити певні підсумки, звернути увагу та пояснити, як треба діяти у різних ситуаціях [4, 8 с.].

Ділова гра має своєрідну структуру. Кожен учасник може виконувати різні ролі. До кожної ділової гри визначається мета. Організатор має ставити чітко завдання, обговорювати правила, які слід обов'язково виконувати. Ключовим завданням організатора є створення доброї позитивної атмосфери, комфорту та прагнення до творчості. Під час проведення цього ділового заходу учасники моделюють різні ситуації, знаходять шляхи розв'язання проблемних завдань і відповіді на питання [3].

В організації ділової гри слід звернути увагу на такі особливості: імітаційне моделювання конкретних обставин; своєрідність професійної діяльності. Така діяльність спонукає її учасників до обговорення різноманітних ситуацій, де приймаються рішення, які потребують специфіки варіантів відповідей, обмінюються власними підходами та думками. Таким чином, відбувається діалог між учасниками під час організованої дії [1, 200 с].

Отже, можна зробити висновок про те, що впровадження ділових ігор наповнює освітньо-виховний процес різноманітним привабливим змістом. Ці ігри враховують індивідуальні та вікові особливості учасників цих дій. Така діяльність спрямована на творчий потенціал розвитку особистості.

Зазначимо, що ігри важливо проводити систематично й цілеспрямовано, починаючи з елементарних ігрових ситуацій. Далі слід поступово ускладнювати й урізноманітнювати їх зміст, формувати навички, засвоєння правил, розвивати пам'ять, логічне та критичне мислення, кмітливість, самостійність, наполегливість, творчість.

Список літератури

1. Буга О.І., Глуханюк В.М., Соловей В.В. Принципи організації ділових ігор. *Сучасні інформаційні технології та інноваційні методики навчання в підготовці фахівців: методологія, теорія, досвід, проблеми*. 2018. Випуск 51. С. 198–201. URL: <https://journals.indexcopernicus.com/api/file/viewByFileId/908361>
2. Воровка М.І., Оніпченко О.І. Функціональний взаємозв'язок рольових, дидактичних та ділових ігор. *Інноваційна педагогіка*. 2021. Вип. 41(1). С. 96–100. URL: http://www.innovpedagogy.od.ua/archives/2021/41/part_1/21.pdf
3. Ділова гра як інноваційний метод педагогічної діяльності. *Педагогічний органайзер*. URL: https://metod-portfolio.blogspot.com/2015/02/blog-post_70.html
4. Організація та проведення ділових педагогічних ігор: Методичні рекомендації / Укладач М.І. Воровка. Запоріжжя, 2006. 47 с. URL: <http://eprints.mdpu.org.ua/id/eprint/5744/1/%D0%BC%D0%B5%D1%82%D0%BE>

%D0%B4.%D1%80%D0%B5%D0%BA%D0%BE%D0%BC..pdf

5. Федоренко І.О. Використання ділових ігор при вивченні правових дисциплін у процесі підготовки майбутніх правоохоронців до професійної діяльності. *Вісник Національного університету оборони України*. 2014. Вип. 4. С. 129–134. URL: <https://dspace.univd.edu.ua/server/api/core/bitstreams/7a2811f7-c0b3-4d0b-9aa7-74a03dce4aba/content>

6. Щербак В.В. Ділова гра як універсальний метод навчання у сучасних умовах: випускна робота. Полтава: Полтавський обласний інститут післядипломної педагогічної освіти ім. М.В. Остроградського, 2018. 23 с. URL: <https://naurok.com.ua/dilova-gra-yak-universalniy-metod-navchannya-u-suchasnih-umovah-37473.html>

ОСОБЛИВОСТІ ПРОЯВІВ ДИСГРАФІЙ В УЧНІВ 3-4 КЛАСІВ ЗАГАЛЬНООСВІТНІХ НАВЧАЛЬНИХ ЗАКЛАДІВ

Хомик Тетяна Василівна

кандидат педагогічних наук,
старший викладач кафедри спеціальної та інклюзивної освіти,
Київський столичний університет імені Бориса Грінченка

Вішківська Олександра Євгенівна

здобувач другого (магістерського) рівня освіти
спеціальності 016 Спеціальна освіта,
Київський столичний університет імені Бориса Грінченка

Грамотне письмо, чітко й образно сформульовані думки – показник рівня культури людини. Безграмотно складені документи, ділові листи, інші папери часто стають на заваді кар'єри людей, ламають їх долю, тоді як грамотне писемне мовлення завжди є запорукою успішного просування в житті.

За Н. Чередніченко від 2 % до 10 % учнів загальноосвітньої школи й 50% учнів спеціальної школи мають порушення письма, що викликає у школярів різке зниження навчальної мотивації у засвоєнні інших предметів, в основі яких лежить навичка письма, труднощі в поведінці, нервові розлади, тощо. Причиною уповільненого опанування навичками писемної продукції, численних стійких дисграфічних помилок нерідко виступає недостатня мовленнєва готовність дітей до шкільного навчання, особливо до різних видів мовленнєвого аналізу та синтезу (Е. Данілавічюте, Є. Соботович, Н. Чередніченко та ін.)

У наукових напрацюваннях Г. Блінової, Н. Голуб, Е. Данілавічюте, Г. Закалики, Т. Кобилякової, В. Коваль, І. Марченко, Т. Пічугіної, Є. Соботович, В. Тарасун, Л. Тенцер, Т. Хомик, Н. Чередніченко, М. Шеремет, А. Crouch, J. Jakubescu, D. King та ін., висвітлено основні питання щодо проявів, симптоматики, механізмів, структури труднощів в процесі опанування писемною продукцією, особливостей впливу дисграфій на рівень опанування навчальним матеріалом в межах освітнього закладу, загальних методологічних підходів, змісту та диференційованих методів виявлення та корекції різних видів та форм дисграфій, тощо [2; 3; 5; 7].

Проте до теперішнього часу ефективність логопедичної роботи з корекції дисграфій недостатньо висока. За спостереженнями Н. Чередніченко, кількість дітей з труднощами в опануванні навичкою письма в початкових класах досягає 30 %. Це свідчить не лише про неймовірно велику поширеність дисграфій серед учнів, але й про складнощі їх подолання. Особливо значна увага до означених труднощів в опануванні навичкою письма молодшими школярами загальноосвітніх навчальних закладів приділяється нині з урахуванням сучасних перепон в організації освітнього процесу в умовах кризових ситуацій (пандемія

Covid-19, війна Росії проти України, вимушена міграція в інші країни, тощо) [5; 7].

Тому питання ефективного виявлення та подолання дисграфій потребує подальших досліджень та науково обґрунтованої методичної реалізації.

Подолання дисграфій в учнів 3-4 класів загальноосвітніх навчальних закладів є важливою проблемою сучасної освіти, так як грамотність і вміння правильно писати є основою успішного навчання та розвитку особистості. Особливості корекції в учнів початкової ланки освіти висвітлена у працях провідних науковців, педагогів, логопедів та дослідників. Серед яких В. Андросова, Н. Боднар, Л. Вавіна, А. Волосюк, О. Гриненко, Е. Данілавічюте, Л. Коваль, Ю. Коломієць, О. Ніжинська, В. Тарасун, В. Тищенко, Н. Чередніченко, М. Шеремет, Т. Хомик, E. Argye, P. Chung, V. Lupuleac, V. Razmiret та ін. [1; 3-7].

Н. Боднар визначає, що порушення писемного мовлення можуть мати різні причини, включаючи неврологічні, психологічні та навчальні фактори в загальному. Прояви труднощів в опануванні писемною продукцією можуть суттєво вплинути на успішність навчання та соціальну адаптацію особи. Для корекції таких порушень важливо вчасно діагностувати проблеми та застосовувати індивідуально підібрані методики навчання та терапії, що можуть включати як логопедичні заняття, так і спеціалізовані методи навчання [1, 17-18].

В свою чергу, О. Гриненко, М. Покотильська та Т. Філоненко визнаючи особливості труднощів в опануванні навичкою письма характеризує їх у помилках у вірному написанні слів та граматичних конструкцій, орфографічних помилок, помилки у граматичних формах або труднощі у написанні слів [2, 32].

К. Тихонова у своїх дослідженнях підкреслює, що дисграфія є актуальною проблемою сучасності, особливо в контексті зростання вимог до грамотності та письмових навичок у сучасному суспільстві. Це стосується як дітей, так і дорослих [6, 113]. За спостереженнями науковиці, з розвитком інформаційних технологій та збільшенням кількості комунікацій через віртуальний зв'язок (електронна пошта, соціальні мережі, месенджери), вміння правильно та розуміти висловлювання своїх думок в письмовій формі набуває все більшого значення.

Отже, з метою підтвердження визначених припущень було організовано емпіричне дослідження вивчення стану сформованості навички письма в учнів 3-4 класів загальноосвітніх навчальних закладів. Зміст дослідження передбачав використання таких видів завдань: списування простого тексту, диктант буквених поєднань, текстовий диктант, дослідження стану сформованості зорово-просторових функцій. Аналіз отриманих результатів дозволив виокремити найпоширеніші труднощі в опануванні навичкою письма молодшими школярами в початковій ланці освіти.

При списуванні тексту найбільш поширеною помилкою стало змішування літер на рівні букв та складів, що було пов'язано з неточністю зорового сприймання. Тому учні молодших класів в процесі списування замінювали букви до подібних за своїми графічними елементами (наприклад: а-о, п-т, м-л та ін.). Окрім того, у значній кількості школярів під час диктанту буквених поєднань

спостерігалось виражене порушення графо-моторних навичок і фонематичного сприймання, що проявлялося у заміна літер, що позначають звуки схожі за акустичними ознаками (звучанням) (наприклад: б-п, д-т, з-с та ін.). Під час виконання завдання щодо написання текстового диктанту було виявлено низку помилок, які припустили діти, що пов'язані з недорозвитком фонематичних процесів та з недостатністю функціонування зорового гнозису.

Загальні результати проведеного емпіричного дослідження щодо вивчення стану сформованості навички письма в учнів 3-4 класів загальноосвітніх навчальних закладів засвідчують значні труднощі в опануванні писемною продукцією означеної категорії дітей. А саме: низький рівень продемонструвало 40% реципієнтів, середні – 50%. І лише 10% молодших школярів засвідчили наявність достатнього рівня сформованості навичок письма та показали високий рівень.

Отже, можна констатувати, що порушення опанування навички письма – це складна проблема, що стосується різних аспектів когнітивного і мовленнєвого розвитку дитини. Такі труднощі можуть мати різні прояви, від труднощів у граматиці та орфографії до проблем з організацією тексту і виразністю думок. Вони можуть впливати на академічну успішність, самооцінку та соціальну інтеграцію учнів, створюючи додаткові виклики у навчальному процесі. Аналіз причин та проявів різних дисграфій свідчить про необхідність комплексного підходу до їх корекції. Важливим є своєчасне виявлення труднощів, що дозволяє розробити індивідуальні програми підтримки і корекційного навчання.

Таким чином, процес оволодіння навичкою письма у молодших школярів є складним, але надзвичайно важливим етапом їхнього навчання. Вірний підхід до навчання, творчі завдання і підтримка вчителя формують основи для подальшого розвитку комунікативних навичок і успіху в освітньому процесі.

Список літератури:

1. Боднар Н. М. Корекційна робота із запобігання дисграфії в дітей молодшого шкільного віку. *Педагогічний альманах*. 2016, №30. С. 17-24.
2. Гріненко О. В., Покотильська М. М., Філоненко Т. Я. Подолання дислексії та дисграфії в учнів початкових класів: навч. посіб. Городище, 2010. 32 с.
3. Данілавічюте Е. А., Трофименко Л. І., Ільяна В. М., Рібцун Ю. В., Мартинюк З. С., Грибань Г. В. Психолінгвістичні дидактичні технології діагностики і подолання мовленнєвих порушень у молодших школярів з тяжкими порушеннями мовлення: навч.-метод. посіб. Київ : Інститут спеціальної педагогіки і психології НАПН України, 2022. 847 с.
4. Журавльова Л. С. Сучасний стан логопедичної практики корекційної роботи з молодшими школярами з дисграфією. *Науковий часопис Національного педагогічного університету імені М. П. Драгоманова. Серія 19: Корекційна педагогіка та спеціальна психологія* : зб. наук. пр. Київ : Видавництво НПУ імені М. П. Драгоманова, 2017. Вип. 34 .24-32 с.
5. Кальченко К. В., Хомик Т. В., Сучасні підходи щодо профілактики порушень письма у молодших школярів з порушеннями мовлення. *X*

Міжнародна науково-практична конференція «Analysis of modern ways of development of science and scientific discussions», 29 листопада-02 грудня 2022 року, м. Більбао, Іспанія. 2022. С. 396-399

6. Тихонова К. С. Труднощі навчання: дислексія, дисграфія, диспраксія, дисколькуція : навч. посіб. Харків : Ранок, 2020. 152с.

7. Логопедія : підручник / За ред. проф. М. К. Шеремет. Вид. 5-те, доповн. та переробл. Київ, 2019. 856 с.

8. Хомик Т. В. Шляхи подолання фонологічних труднощів у молодших школярів з тяжкими порушеннями мовлення: *XIV Міжнародна науково-практична конференція «Спеціальна і інклюзивна освіта: проблеми та перспективи», 15-16 квітня 2021 року, Кам'янець-Подільський, Україна. 2021. С. 161-163*

ІННОВАЦІЇ В РОБОЧИХ ПРОЦЕСАХ ВНАСЛІДОК ВИКОРИСТАННЯ ОНЛАЙН ІНСТРУМЕНТІВ

Чернявський Назарій В'ячеславович,
магістр спеціальності 015.39 Професійна освіта (Цифрові технології),
Вінницький державний педагогічний університет імені Михайла
Коцюбинського

Шахіна Ірина Юріївна,
кандидат педагогічних наук, доцент, доцент
Вінницький державний педагогічний університет імені Михайла
Коцюбинського

Інновації у робочих процесах 21 століття відзначаються глибокими змінами, які значною мірою трансформують те, як організовані та виконуються завдання на рівні підприємств, організацій та індивідуальних робочих місць. Ці зміни охоплюють не тільки технічні аспекти, а й процеси управління, культуру праці, взаємодію між працівниками, а також баланс між роботою та особистим життям. Найбільш помітними інноваціями в цій сфері стали цифрові технології, автоматизація, штучний інтелект, гнучкі моделі роботи та нові підходи до організації праці.

Однією з ключових змін стало впровадження цифрових платформ і онлайн-інструментів, які значно спростили комунікацію, обмін інформацією та співпрацю між працівниками. Вони дозволяють організовувати командну роботу навіть на відстані, незалежно від географічного місця перебування співробітників, що стало надзвичайно важливим з огляду на тенденцію до віддаленої роботи. Віртуальні офіси, хмарні сховища даних та різноманітні інструменти для управління проектами стали стандартними засобами для підтримки ефективності в новому робочому середовищі.

Крім того, автоматизація рутинних та повторюваних завдань змінила характер праці багатьох професій. Використання програмного забезпечення для автоматизації обробки даних, управління запасами, бухгалтерських процесів або навіть автоматизованого спілкування з клієнтами дозволило суттєво підвищити ефективність і зменшити кількість людських помилок [1, с. 28]. Це дало можливість працівникам більше зосереджуватися на творчих і стратегічних завданнях, що вимагають аналітичного мислення і прийняття рішень, сприяючи більшому залученню в робочий процес та зростанню інноваційного потенціалу компаній.

Гнучкі моделі роботи, такі як гібридний графік або фріланс, стали звичною частиною трудових процесів. Завдяки цифровим інструментам організації праці, працівники тепер можуть працювати в будь-який час і з будь-якого місця, що дає більше свободи в плануванні робочого часу і можливість ефективніше розподіляти навантаження. Це сприяє підвищенню продуктивності та створенню

більш комфортних умов для співробітників, що позитивно впливає на їх мотивацію та задоволеність роботою.

Інновації також змінюють підходи до навчання та розвитку персоналу. У 21 столітті з'явилися платформи для онлайн-навчання, які дозволяють працівникам постійно вдосконалювати свої навички без необхідності залишати робоче місце або проходити дорогі стаціонарні курси. Це призвело до швидшого обміну знаннями та можливості оперативно впроваджувати нові технології та методи у практику.

Загалом, інновації в робочих процесах 21 століття зробили їх більш динамічними, адаптивними та технологічно насиченими. Вони сприяють підвищенню продуктивності, покращенню якості роботи, а також створюють нові можливості для працівників і роботодавців. Водночас ці зміни потребують адаптації як від організацій, так і від кожного працівника, що вимагає постійного оновлення знань і навичок у нових умовах праці.

Узагальнюючи результати досліджень, варто визначити характерні особливості інтерактивної взаємодії: віртуальність, інтерактивність, гіпертекстуальність, глобальність, креативність, анонімність, мозаїчність, загальнодоступність, зберігання результатів комунікації, інтегрованість, оперативність комунікації та загальний єдиний простір комунікації [2, с. 102].

Інновації в робочих процесах завдяки використанню онлайн інструментів сьогодні стають критично важливими для досягнення високої продуктивності та ефективності у різних професійних сферах. Ці інструменти забезпечують нові можливості для організації роботи, управління проектами, комунікації та спільної роботи, що кардинально змінює традиційні підходи до виконання робочих завдань.

Завдяки використанню онлайн інструментів, таких як платформи для управління проектами, сервіси для спільної роботи та хмарні сховища, відбувається значна автоматизація рутинних процесів. Це дозволяє звільнити час для більш творчої та аналітичної діяльності, зменшуючи кількість помилок, які часто виникають через людський фактор. Системи для управління завданнями, наприклад, Asana або Trello, дають змогу ефективніше розподіляти роботу між командами, спостерігати за прогресом у реальному часі та швидко реагувати на зміни. Крім того, онлайн інструменти часто інтегровані з іншими програмами, що дозволяє використовувати єдину екосистему для виконання багатьох функцій — від комунікації до аналізу даних.

Однією з найважливіших змін є перехід до дистанційної роботи, яку значно полегшують онлайн інструменти. З їхньою допомогою компанії можуть ефективно координувати роботу працівників, які знаходяться в різних частинах світу. Такі сервіси, як Zoom, Microsoft Teams, Google Meet, забезпечують можливість відеоконференцій, що робить процес обговорення проектів і вирішення проблем набагато зручнішим та швидшим. Онлайн чати та форуми на платформах типу Slack чи Discord сприяють безперервному спілкуванню всередині команди, що є критичним для оперативного вирішення питань [2, с. 103].

Використання хмарних технологій є ще одним важливим фактором трансформації робочих процесів. Хмарні сховища, такі як Google Drive або Dropbox, дозволяють зберігати документи та файли у віддалених серверах, що робить їх доступними з будь-якого місця та в будь-який час. Це дозволяє співробітникам працювати спільно над документами в режимі реального часу, не залежно від їхнього географічного розташування [3]. Більше того, використання онлайн інструментів для автоматизованого резервного копіювання і захисту даних забезпечує підвищену безпеку інформації.

Ще одним нововведенням є використання штучного інтелекту та машинного навчання для оптимізації робочих процесів. Онлайн інструменти на базі штучного інтелекту допомагають автоматизувати рутинні завдання, такі як обробка електронної пошти, створення звітів або навіть складання прогнозів. Наприклад, чат-боти можуть надавати клієнтську підтримку в режимі реального часу, полегшуючи комунікацію з клієнтами і дозволяючи зосередитися на складніших завданнях.

Інновації також торкаються сфери навчання та розвитку професійних навичок. Завдяки онлайн платформам, таким як Coursera, Udemy або LinkedIn Learning, працівники можуть постійно покращувати свої компетенції, не виходячи з дому чи офісу. Це дозволяє компаніям підтримувати високий рівень кваліфікації свого персоналу, швидко адаптуючи його до нових вимог ринку. Також інструменти для аналізу та моніторингу продуктивності допомагають менеджерам виявляти слабкі місця в роботі команди і своєчасно вживати заходів для їх усунення.

Зміни, викликані впровадженням онлайн інструментів, стосуються і фінансового управління. Інструменти для бюджетування, фінансового прогнозування та управління витратами допомагають підприємствам знижувати ризики та підвищувати ефективність фінансових операцій. Онлайн бухгалтерські сервіси, такі як Xero або QuickBooks, автоматизують облік та дозволяють підприємцям оперативно отримувати фінансові звіти і аналізувати витрати в реальному часі.

Таким чином, інновації в робочих процесах через використання онлайн інструментів мають величезний вплив на різні аспекти професійної діяльності. Вони сприяють підвищенню продуктивності, зменшенню витрат часу на рутинні завдання, покращують комунікацію і співпрацю в командах, а також забезпечують безперервне навчання та розвиток. У довгостроковій перспективі ці інструменти стають невід'ємною частиною бізнесу та професійної діяльності, змінюючи підходи до організації робочого процесу і управління ресурсами [4, с. 227].

Інформаційні технології поєднують програмне забезпечення, комп'ютерні системи, мережеві рішення та інші інструменти для збору, зберігання, обробки і передачі даних. Завдяки цим інноваціям значно збільшується швидкість і точність обробки інформації, знижуються помилки, підвищується рівень автоматизації та взаємодії в освітніх процесах. Інформатизація може суттєво покращити ефективність виробничих процесів, скоротити час виконання завдань

і збільшити продуктивність як студентів, так і персоналу закладів вищої освіти. Важливо відзначити, що нововведення впливають не лише на методи та підходи до навчання, а й на організацію освітнього процесу в цілому. Сучасні університети все частіше інтегрують інноваційні методи для вирішення завдань і досягнення поставлених цілей. У сфері вищої освіти інновації включають створення електронних баз даних, які сприяють організації науково-навчальної діяльності та розробці навчальних матеріалів. Ефективна електронна система структурує і зберігає інформацію, відображаючи цифрові логічні зв'язки [1, с. 23]. Такі бази даних можуть бути представлені у вигляді різних підмножин, що формуються відповідно до потреб користувачів та прикладних програм.

Використання віртуальних лабораторій дозволяє використовувати цифрові моделі та симуляції об'єктів для аналізу, вивчення та тестування процесів, які можуть бути складнодоступними або небезпечними для реального дослідження. Застосування таких навчальних засобів сприяє підвищенню ефективності та якості навчання, створюючи можливість взаємодії з складними системами та вивчення їх властивостей у безпечному та контрольованому середовищі.

Одночасно, варто відзначити, що використання цих інновацій спрямовує освітній процес на самостійний розвиток здобувача освіти, що підкреслює важливість вільного доступу до інформаційних ресурсів. Таким чином, використання інновацій у навчальному процесі вимагає постійного контролю та активної взаємодії між учасниками навчального процесу.

Інновації в освітньому процесі повинні спрямовуватися на розвиток інформатизації, яка сприяє досягненню нових результатів та покращенню якості навчання [5, с. 56]. Інформатизація означає використання інформаційних технологій для автоматизації та оптимізації різних робочих процесів, що призводить до підвищення ефективності в усіх сферах життя, включаючи науку, освіту, медицину, економіку та державне управління.

Інформаційні технології об'єднують програмне забезпечення, комп'ютерну техніку, мережеві технології та інші інструменти для збору, зберігання, обробки та передачі інформації [6, с. 180]. Ці інновації дозволяють значно збільшити швидкість та точність обробки інформації, зменшити кількість помилок, підвищити рівень автоматизації та взаємодії між освітніми процесами. Використання інформатизації може покращити ефективність виробництва, скоротити час виконання завдань та підвищити продуктивність здобувачів вищої освіти та персоналу закладів вищої освіти. Можна зауважити, що інновації впливають не лише на методи та підходи навчання, але й на організацію освітнього процесу [7, с. 21]. Сучасні університети все частіше звертають увагу на використання інновацій у впровадженні новаторських методів для розв'язання проблем та досягнення цілей.

Після вибору онлайн-інструментів необхідно підготувати співробітників до їхнього використання. Це є критично важливим етапом, оскільки навіть найкращі технології можуть стати марними, якщо персонал не володіє достатніми знаннями та навичками для їхньої ефективної експлуатації. Навчання може включати проведення тренінгів, практичних занять або надання інструкцій

та довідкових матеріалів. Важливо враховувати рівень цифрової підготовленості кожного співробітника і забезпечити індивідуальний підхід для полегшення процесу освоєння нових інструментів. Крім того, необхідно організувати технічну підтримку на початковому етапі впровадження, щоб допомагати працівникам у разі виникнення проблем.

Перед тим, як запустити нові інструменти в роботу повністю, варто провести пілотне тестування. Це може бути тестування на невеликій групі співробітників або у конкретному відділі протягом певного часу, що дозволить виявити потенційні технічні проблеми та недоліки в організації робочих процесів. Такий підхід знижує ризики і дає змогу передбачити можливі труднощі до початку повномасштабного впровадження [7, с. 22]. Пілотне тестування також надає можливість зібрати зворотний зв'язок від користувачів, що допоможе оцінити, наскільки вибраний інструмент відповідає їхнім очікуванням, і, за необхідності, внести корективи.

Після успішного тестування починається етап інтеграції інструментів у повсякденну роботу, що включає адаптацію існуючих процесів, перенесення даних і оновлення внутрішніх процедур для забезпечення безперебійної роботи. В цей час важливо здійснювати постійний моніторинг ефективності нових інструментів, оцінюючи їхній вплив на продуктивність, взаємодію між командами та загальну якість виконання завдань. Такий моніторинг може включати регулярні опитування співробітників, аналіз ключових показників або контроль результатів роботи.

Впровадження онлайн-інструментів — це безперервний процес, який вимагає постійного вдосконалення. Після інтеграції необхідно періодично оцінювати ефективність використання інструментів, оновлювати їх відповідно до нових вимог та можливостей, а також забезпечувати постійне навчання персоналу. Технології швидко змінюються, тому для підтримання конкурентоспроможності компанії повинні бути готовими до впровадження нових рішень і адаптації до змін.

У галузі вищої освіти інновації включають ряд заходів, таких як створення електронної бази даних, яка сприяє організації навчально-наукової діяльності та розробці навчально-методичних матеріалів. Ефективна електронна система структурує та зберігає інформацію, дозволяючи цифрово відображати логічні зв'язки. Набори таких даних можуть складатися з різних підмножин та відображатися відповідно до вимог прикладних програм та користувачів.

Система електронного портфоліо Житомирського державного університету імені Івана Франка є відмінним прикладом такого підходу. Це електронне документообігове рішення надає технологічний підхід для підвищення ефективності роботи університету. Система допомагає зберігати необхідну інформацію для внутрішнього та зовнішнього користування, систематизувати роботу над освітніми програмами та надає вільний доступ студентам до «Списку дисциплін вільного вибору».

Дисципліни вільного вибору - це курси, які студенти можуть обирати для самостійного вивчення. Це не є обов'язковими для отримання диплому, але вони

дозволяють студентам розвивати інтереси та навички у конкретних галузях [8, с. 160].

З використанням електронних ресурсів в організації освітнього процесу можна створити сприятливе навчальне середовище для здобувачів вищої освіти та наукових працівників. Цифрова трансформація текстової інформації та використання мультимедіа дозволяють кожному учаснику освітнього процесу працювати з різноманітними онлайн платформами, підвищуючи рівень якості навчання. Онлайн курси, вебінари та конференції сприяють систематизації і покращенню наукової роботи усіх учасників освітнього процесу.

Отже, використання онлайн інструментів у робочих процесах стало важливим фактором інноваційних змін у різних сферах професійної діяльності. Вони сприяють підвищенню продуктивності, ефективності та гнучкості праці, дозволяючи швидше адаптуватися до викликів сучасного світу. Інструменти для комунікації, управління проектами, автоматизації та аналітики значно спрощують виконання завдань, скорочують час на їх реалізацію і зменшують кількість помилок. Окрім того, впровадження онлайн рішень підвищує рівень співпраці, створює можливості для віддаленої роботи та розширює доступ до глобальних ринків і ресурсів. Інновації, зумовлені використанням таких інструментів, забезпечують не тільки економічну вигоду, але й значно змінюють підходи до організації праці, навчання та розвитку персоналу, що стає ключовим фактором успіху в умовах сучасного конкурентного середовища.

Список літератури:

1. Базелюк О. В. Формування цифрової культури педагогічних працівників у закладах професійної освіти. Вісник післядипломної освіти, 2018. Вип. 6 (35), С. 23-35.

2. Чернявський Н. В., Шахіна І. Ю. Використання комп'ютерних інструментів у сучасній професійній діяльності. Актуальні проблеми сучасної педагогічної науки і науково-педагогічних досліджень у контексті інтеграції до європейського освітнього простору: зб. наук. пр. Вип. 18 / редкол.: Р.С. Гуревич (голова) [та ін.]; Вінницький державний педагогічний університет імені Михайла Коцюбинського. Вінниця: ТОВ фірма «Друк плюс», 2023. С. 99-103.

3. Шевцов А. Г. Сучасний понятійний дискурс змішаної та гібридної форм навчання. URL: <https://journal.khnnra.edu.ua/index.php/njKhNA/article/download/130/87/>

4. Вдовичин Т. Я. Обґрунтування організаційно-педагогічних умов для забезпечення навчального процесу майбутніх фахівців у педагогічному університеті. Сучасні інформаційні технології та інноваційні методики навчання в підготовці фахівців: методологія, теорія, досвід, проблеми. 2013. Вип. 34. С. 225-230.

5. Shakhina I., Podzygun O., Petrova A., Gordiichuk G. Smart education in the transformation digital society. Сучасні інформаційні технології та інноваційні методики навчання у підготовці фахівців: методологія, теорія, досвід, проблеми: збірник наукових праць. Вінниця: ТОВ «Друк плюс», 2023. Вип. 67. С. 51-64.

6. Толочко С. В. Вимоги цифрового суспільства до компетентності викладачів у системі післядипломної педагогічної освіти. Інноваційна педагогіка, 2019. Вип. 12(2), С. 178-181.

7. Биков В. Ю. Цифрова трансформація суспільства і розвиток комп'ютерно-технологічної платформи освіти і науки України. Інформаційно-цифровий освітній простір України: трансформаційні процеси і перспективи розвитку. Матеріали методологічного семінару. Україна, Київ, 4 квітня 2019 р. С. 20-26.

8. Чернявський Н. В., Шахіна І. Ю. Аналіз використання онлайн інструментів у професійній діяльності сучасного фахівця. Цифрова трансформація науково-освітніх середовищ в умовах воєнного стану: збірник матеріалів. Звітна наукова конференція Інституту цифровізації освіти НАПН України, 23 лютого 2024 р., м. Київ / упоряд.: О. П. Пінчук, Н. В. Яськова. Київ: ІЦО НАПН України, 2024. С. 159-163.

ВИКЛАДАННЯ БІОХІМІЇ ГІДРОБІОНТІВ ПІД ЧАС ВІЙНИ: ПРОБЛЕМИ ТА ВИКЛИКИ

Якименко Тетяна Ігорівна,

кандидат біологічних наук,
доцент кафедри фізіології та біохімії тварин
Державний біотехнологічний університет

Викладання складних природничих дисциплін, в тому числі біохімії гідробіонтів (організмів, що живуть у водному середовищі), є непростим завданням навіть у мирний час. Коли ж в країні відбуваються військові конфлікти, це стає практично подвигом як для викладачів, так і для студентів. Війна порушує не лише освітній процес, а й наукові дослідження, що особливо критично для таких галузей, як біохімія, яка потребує спеціальних лабораторій та доступу до науково-технічного обладнання. Розглянемо основні труднощі, з якими стикаються викладачі та студенти, які вивчають біохімію гідробіонтів за умов війни.

Однією з найгостріших проблем, що виникають під час війни, є руйнація освітньої та наукової інфраструктури. Університети та наукові лабораторії можуть бути пошкоджені або повністю зруйновані внаслідок бойових дій. Електрика, вода, зв'язок та інтернет стають нестабільними, що унеможлиблює проведення повноцінного навчання.

Біохімія гідробіонтів включає багато аспектів, пов'язаних із зразками живих організмів, дослідженням водного середовища. Студенти повинні вивчати хімічні процеси, що відбуваються у водних організмах, що потребує складного обладнання – від мікроскопів та центрифуг до спеціальних реактивів. В умовах війни постачання навчальних матеріалів, обладнання та реактивів стають утрудненими або зовсім неможливими. Біохімічні лабораторії страждають від нестачі хімічних реагентів, що перешкоджає проведенню дослідів. Без можливості спостерігати реальні хімічні реакції та працювати з гідробіонтами у лабораторних умовах, студенти позбавляються найважливіших елементів практичного навчання.

Постійно виникають проблеми з доступом до водойм для практичних досліджень. Гідробіонти вивчаються в їхньому природному середовищі - водоймах. В умовах воєнних дій доступ до таких місць обмежений або небезпечний. Багато дослідницьких станцій або полігонів, розташованих на узбережжях, річках і озерах, стають недоступними через окупацію, бойові дії або руйнування.

Без можливості проводити польові дослідження порушується цілісність освітнього процесу, адже проведення практичних робіт з гідробіонтами відіграє важливу роль у підготовці фахівців цієї галузі. Студенти позбавляються унікального досвіду спостереження та збору зразків із водних екосистем.

Під час війни порушується доступ до наукової літератури та навчальних посібників. Інтернет-з'єднання може бути нестабільним, а бібліотеки часто

закриті або пошкоджені. У таких умовах викладачі змушені шукати альтернативні способи подачі матеріалу, що нерідко знижує якість навчання.

Багато викладачів та наукових співробітників мобілізовані або змушені залишити небезпечні зони, що викликає дефіцит кадрів в університетах. Викладачі, що залишилися, змушені брати на себе додаткові навантаження, замінюючи своїх колег. У ряді випадків студентів можуть позбавити доступу до висококваліфікованих фахівців, що особливо критично для таких вузькоспеціалізованих дисциплін, як біохімія гідробіонтів.

Звісно, що війна супроводжується серйозними психологічними потрясіннями всіх учасників освітнього процесу. Викладачі та студенти можуть втратити близьких, пережити за власну безпеку або бути змушені залишити рідні будинки. У таких умовах підтримувати концентрацію на навчанні та науковій діяльності вкрай складно. Психологічні травми та стрес можуть призвести до зниження мотивації як у студентів, так і у викладачів. Викладання в цих умовах вимагає гнучкості та особливого підходу до студентів, які потребують не тільки освітньої, а й психологічної підтримки.

Війна сильно впливає на економіку, що у свою чергу позначається на освітніх установах. Фінансування наукових програм та навчальних закладів часто скорочується, і пріоритети зміщуються у бік військових потреб. Це призводить до скорочення лабораторій, заморожування досліджень та зниження рівня підготовки студентів. Крім того, багато міжнародних проектів та грантів можуть бути припинені або повністю припинені через санкції або політичну нестабільність, що позбавляє вчених можливості продовжувати роботу на міжнародному рівні та обмінюватися досвідом.

Незважаючи на всі труднощі, викладачі та студенти шукають способи продовжувати навчання та дослідження навіть у найскладніших умовах.

У разі нестабільності викладачі переходять на дистанційні форми навчання. Відеолекції, онлайн-лабораторії та віртуальні симуляції можуть стати тимчасовою заміною на традиційні методи. Викладачі можуть підготувати стислий виклад матеріалу, щоб полегшити студентам доступ до ключових знань. Іноді виникає необхідність переглядати навчальні плани, фокусуючись на теоретичних аспектах дисципліни у випадках, коли практичні заняття неможливі [1, 2].

Біохімія гідробіонтів, як і інші природничі дисципліни, вимагає великої кількості лабораторних робіт, що становить проблему. Використання спеціальних програм і симуляцій, які дозволяють студентам вивчати біохімічні процеси на основі реальних даних є одним із варіантів подолання цієї проблеми. Крім того, можливий запис або проведення онлайн-занять з проведенням експеримента, щоб студенти мали можливість слідкувати за роботою в реальному часі [2].

Біохімія гідробіонтів включає багато аспектів, пов'язаних із зразками живих організмів, дослідженням водного середовища. Деякі дані про стан водних екосистем можна отримати через відкриті бази даних або міжнародні наукові проекти [3]. Використання конкретних екологічних проблем або ситуацій

(наприклад, забруднення вод під час війни) для вивчення, як зміни навколишнього середовища впливають на біохімію гідробіонтів [4, 5, 6, 7].

Співпраця з міжнародними університетами та організаціями допомагає отримувати необхідні ресурси, доступ до онлайн-бібліотек та інших освітніх платформ [8]. Широко використовуються безкоштовні наукові бази даних, такі як Google Scholar, Research Gate, а також відкриті онлайн-курси та науково-дослідницькі матеріали.

Під час війни важливо організувати психологічну допомогу як для студентів, так і для викладачів, щоб вони могли долати стрес та зберігати мотивацію до навчання та роботи. Обмін досвідом з іншими викладачами або навіть міжнародними партнерами може допомогти знайти нові підходи до викладання та вирішення складних питань. Інтерактивні заходи, семінари та конференції онлайн можуть також слугувати платформою для підтримки викладачів і студентів [9].

Все вищесказане свідчить про те, що викладання біохімії гідробіонтів під час війни пов'язане з безліччю проблем: від руйнування лабораторій до психологічного тиску на студентів та викладачів. Однак гнучкість освітнього процесу, використання дистанційних технологій та міжнародна підтримка можуть допомогти зберегти якість освіти навіть у таких складних умовах.

Список літератури

1. Іваненко, М. І. Дистанційне навчання біохімії гідробіонтів в умовах війни: нові виклики. *Освіта та наука в умовах кризи*, 2023, 19(1), 43-51.
2. Кравченко, П. С., Шевченко, Д. І. Проблеми та перспективи викладання природничих наук під час воєнних дій в Україні. *Освітній простір XXI століття*, 2022, 15(2), 92-101.
3. Rees, H. C., Maddison, B. C., Middleditch, D. J., Patmore, J. R., Gough, K. C. The detection of aquatic animal species using environmental DNA—a review of eDNA as a survey tool in ecology. *Journal of Applied Ecology*, 2014, 51(5), 1450-1459.
4. Тимченко, С. М., Марченко, В. П. Виклики біохімічних досліджень гідробіонтів під час війни: досвід України. *Біологічні дослідження та освіта в умовах кризових ситуацій*, 2023, 8(3), 35-44.
5. Гончаренко, О. В. Вплив військових дій на функціонування дослідницьких гідробіологічних станцій в Україні. *Український журнал екології*, 2023, 31(4), 79-86.
6. Власюк, О. П., Жижина, Т. Ю. Вплив військових конфліктів на водні екосистеми. *Вісник екологічної безпеки*, 2020, 4(29), 45-55.
7. Тишків, В. М., Салій, Л. В. Оцінка екологічних ризиків впливу військових дій на водні об'єкти України. *Екологія та природокористування*, 2022, 25(3), 15-21.
8. Юрченко, О. Г. Вплив війни на міжнародні наукові співпраці у сфері досліджень гідробіонтів. *Вісник міжнародних відносин та науки*, 2023, 14(2), 112-119.
9. Шевчук, І. В. Психологічна підтримка викладачів та студентів в умовах військових дій. *Психологія в освіті*, 2022, 10(1), 28-36.

VERBALIZATION OF THE CONCEPT OF DEMOCRACY IN MODERN POLITICAL DISCOURSE (BASED ON SPEECHES OF UKRAINIAN AND AMERICAN PRESIDENTS)

Demchuk Iryna,

holder of the second (master's) level of higher education
National University Lviv Polytechnic

Diak Tetiana,

Candidate of pedagogical sciences, associate professor
National University Lviv Polytechnic

Language has always had a profound effect on people, from ancient times to the present. It can evoke a wide range of emotions and feelings - from praise and gratitude to anger and protest. In today's world, speeches are one of the most important communication tools for influencing the audience. This study is quite relevant, because the study of stylistic and linguistic features of political speeches with the help of corpus analysis can help to better understand the program of presidents and approaches to solving important issues. The results of such research can be useful for the further development of research in the field of linguistics and political science, as well as for the formation of effective communicative strategies in political discourse [1].

A speech is a genre of public speech and is used in various areas of the modern world mainly to convey specific information. History shows and proves that speeches can be an important tool for changing people's views. Public speeches by celebrities with a call to action have become turning points in history and influenced millions of opinions around the world [2]. Digital technologies have become indispensable for everyone and have penetrated into all spheres of social life. In this regard, corpus linguistics technologies occupy a special place. Corpus linguistics is one of the most promising areas of modern applied linguistics. According to H. Diduk-Stupiak, the use of computers and special software revolutionized the study of languages and facilitated the collection of linguistic data [3]. Scanning of millions of text lines to determine the collocation of any word, obtaining data on the frequency of word forms, lexical, grammatical categories and syntactic structures, tracking changes in the frequency and context of linguistic units in different eras, lexical and grammatical data on the frequency of words, grammatical categories and syntactic structures - and all this can be easily done in just a few seconds. Central and central to corpus linguistics is the concept of a text corpus, which means a large, electronically presented, structured, marked, and linguistically competent set of linguistic data created to solve a specific linguistic problem. Linguistic corpora are based on texts selected from authentic sources, such as books, newspapers, magazines, interviews, speeches, etc., and therefore are presented in the natural environment in which the language functions [4]. The main goal of this linguistic direction is an objective linguistic description of the

language system, and corpus linguistics approaches this description from the point of view of studying concrete human communication. Linguists have at their disposal objective quantitative data that allow them to make more complete and convincing conclusions. Corpus linguistics enables scientists to confirm or refute hypotheses about the functioning of language, and can also outline new directions of research that were not of interest to researchers before the use of corpus methods [5].

In this study, Sketch Engine software was used to collect and process data from a corpus of speech texts. A corpus of texts of various speeches of President Volodymyr Zelenskyi and Joe Biden between 2019 and 2024 was created. The concept of democracy in the speeches of the presidents was investigated in the master's thesis. The analysis focuses on how this concept is reflected in their political rhetoric and how it is verbalized in different contexts. After the research is completed, an electronic dictionary will be created in Lexonomy, which will contain key words and concepts related to democracy, for further use in linguistic and political research.

According to the analyzed research results, it can be concluded that the president's speech can influence domestic and foreign policy, strengthen the feeling of national unity or promote international relations. Even individual statements in speeches can become a powerful tool for changing the political course of an entire country.

The conducted analysis contributes to a better understanding of communication and creates a certain stylistic characteristic of speeches. Corpus analysis is a powerful tool for studying linguistic phenomena and their statistical parameters. The use of Sketch Engine software made it possible to collect and analyze speeches, which established certain patterns and trends in the use of the concept of democracy.

References:

1. Іванишин В. Мова і нація. Дрогобич : Відродження, 1994. 218 с.
2. Ковальчук Г. Політична промова як вид мовленнєвої діяльності. Наукові записки Національного університету 'Острозька академія'. 2017. № 59. С. 67–69.
3. Дідук-Ступ'як Г. І. Лінгводидактичні можливості корпусної лінгвістики. Наукові записки ТНПУ ім. В. Гнатюка. 2010. № 1. С. 105–109.
4. Коломієць О., Карпенко Л. Сучасна корпусна лінгвістика: теорія та практика. Київ : Слово, 2019. 154 с.
5. Kennedy G. Introduction to corpus linguistics. Taylor & Francis Group, 2014. 328 p.

ФОРМАЛЬНА І НЕФОРМАЛЬНА ХАРИЗМА ЛІДЕРА СПІЛЬНОТИ

Крилова Вселена Олександрівна

Кандидат філософських наук,

Докторант

Українського державного університету імені Михайла Драгоманова,

Україна

Ключові слова: формальна харизма лідера, неформальна харизма лідера, людина, особистість, групова харизма, харизматичне лідерство, спільнота, соціум

Поняття харизми, бачення постаті харизматичного лідера та його взаємодії з послідовниками з часів М. Вебера до сучасності набуло значних трансформацій. Харизматична людина, яка є обдарованою від Бога і стає лідером через його благословення сьогодні вважається «Людиною-Творцем», яка формує себе самостійно, *напрацьовуючи* харизматичні лідерські якості та реалізуючи їх. При цьому харизматичний лідер творить своє соціальне життя силою власних ідей та вчинків, часто-густо маніпулюючи собою та послідовниками.

Завершений аналіз феномену харизми зустрічається у роботах таких дослідників як М. Вебер, Е. Трельч, Д. Еммет, Р. Зом. Харизму у контексті політичного лідерства аналізують Б. Басс, Ж. Блондель Р. Глассман, К. Льовенштейн, У. Сватос, К. Фрідріх, А. Уілнер, А. Швейцер та інші.

Феномен харизматичного політичного лідерства аналізують у своїх дослідженнях Б. Аволіо, Ж. Блондель Р. Глассман, Д. Ептер, К. Льовенштейн, У. Сватос, Р. Такер, К. Фрідріх, Е. Уілнер, А. Швейцер та інші.

Осмилення проблеми трансформаційного лідерства пропонують Б. Басс, Дж. Мак Грегор Бернс, Р. Канунго, Дж. Конгер, та інші.

Важливі аспекти харизми й харизматичної комунікації аналізують Дж. Антонакіс, Р. Даліо, В. ван Едвардс, Ніколаус Б. Енкельман, О. Ф. Кабейн, П. Кінг, Дж. Н. Ландрам, Дж. С. Най, Й. Менге, Р. Ріджіо, Ч. Хуперт. Харизму та її прояви у політиці, релігії та масмедіа досліджує Д. Абербах та інші.

Веберівський харизматичний лідер характеризується авторитарністю і частково монологічністю через дар своєї виключності. Він є вождем, з яким не сперечаються, якого беззаперечно приймає спільнота послідовників, особливо за умов традиціоналізації або рутинізації його харизми як результату набуття нею стабільності [11; с. 121-123]. Сучасний же лідер здатен *конструювати* власну харизматичність та імітувати діалог з послідовниками за потребою. Він є невіддільним від *набутих* поведінкових навичок, використовує потужні комунікативні прийоми, знає секрети не лише здійснення позитивного враження на оточуючих, а й стрімко підпорядковує своїй волі масову свідомість. Маніпулюючи своєю поведінкою, він може досягати високого рівня харизматичної сугестії, демонстративності, що дарує йому надзвичайну

популярність, особливо коли до неї додається медійність. Медійне харизматичне лідерство здійснює значний вплив на маси людей, посилюючи маніпулятивних авторитетів, воно здатне утворювати спільноти й керувати ними навіть без фізичної присутності лідера. Медійний харизматичний лідер гіперболізує свій особистісний шарм на екрані, створюючи ефект харизматичної присутності й викликаючи бажання «дотягнутися до зірки», стати частиною спільноти, яку він утворює.

Отже в умовах індивідуалістичних тенденцій сучасності харизматичне лідерство засноване не лише на особистісних якостях, а й на певних практичних комунікативних навичках та підсилене медійністю, часто імітує діалогічність, замінюючи її на маніпулятивну комунікацію, а тому з неминучістю формалізується. У цьому контексті можна говорити про *формальну* харизму та *неформальну* харизму лідера спільноти.

Формальна харизма лідера спільноти виникає на основі зовнішніх факторів та обставин, що впливають на її виявлення і затвердження: посади, часу або інших соціальних умов. Така харизма лідера приймається певним колом послідовників як факт ієрархії й існує незалежно від стилю комунікації лідера у спільноті. Тому формальна харизма лідера означає і *формальне харизматичне лідерство*, у якому відсутня повна екзистенціальна залученість лідера у долю спільноти як єдиного організму, здатного до зростання й здійснення соціального впливу, тому він проявляє певну автоматичність дій та ритуалів взаємодії.

Формальність і неформальність харизматичного лідерства пов'язана також і з мірою відповідальності, яку людина бере на себе. Неформальний лідер, з одного боку, бере на себе відповідальність власної посади і стає обличчям спільноти, проте знімає з себе відповідальність щодо її зростання і розвитку послідовників, у той час як формальний харизматичний лідер може щиро мотивувати і розвивати спільноту своїм новаторством, ефективною комунікацією та активною об'єднуючою діяльністю. Тому можна умовно говорити про приховане і явне харизматичне лідерство у спільноті.

Отже формальне харизматичне лідерство є ексцентричним, адже лідер здійснює вплив силою статусу та соціального положення, у той час як неформальне більш схильне до впливу на спільноту через прямий контакт лідера з послідовниками, завдяки якому він або маніпулює ними, або актуалізує їх [9]. Неформальний лідер може володіти харизмою, яка виражається у його вмінні бачити індивідуальний харизматичний потенціал послідовників та загальні перспективи спільноти, яку він очолює. Такий лідер може надихати послідовників слідувати не лише своїм інтересам, а й виходити за їх межі, що приведе до значних якісних трансформацій спільноти. Неформальний лідер акцентує увагу на харизматичній комунікації з послідовниками, що виводить їх на якісно новий рівень взаємодії у спільноті.

Неформальний харизматичний лідер може здійснювати об'єднуючий, маніпулятивний, актуалізуючий або трансформуючий вплив на спільноту навіть за відсутності фактичної посади або ж при її наявності. В ідеальному випадку харизматична роль такого лідера співпадає з його посадою, що дає йому

можливість здійснювати вплив не лише завдяки формальному авторитету, а й завдяки виключності й силі його особистості.

Поняття формального і неформального лідерства частково корелюють з поняттями транзактного і трансформуючого лідерства, які розвиває Дж. Мак Грегор Бернс [4]. Б. Басс наголошує на конструктивності поєднання транзактного лідерства, як такого, що засноване на раціональному «обміні» між лідером та послідовниками [2; с. 3] й трансформаційного лідерства як такого, що характеризується задоволенням потреб послідовників й стратегічній, мотиваційній комунікації з ними [2; с. 4]. Таке поєднання, на думку автора, складає ідеальний приклад керівництва організацією. Можна погодитись з дослідником, адже якщо мова йде про ефективний стиль організації спільноти, конструктивну взаємодію з послідовниками під час спільної діяльності та їх мотивацію, дійсно існує необхідність поєднання раціонального та емоційно-мотивуючого стилю комунікації.

Важливо відмітити і важливість співпереживання як фактору особистісної залученості харизматичного лідера у контакт зі спільнотою. Формальний харизматичний лідер загалом зосереджений на здійсненні власних устремлінь, у той час як неформальний більше схильний ототожнювати себе зі спільнотою як у випадку маніпуляції нею, так і у випадку її актуалізації. При конструктивній комунікації лідера зі спільнотою, в результаті якої актуалізується харизма послідовників, які об'єднують свої зусилля заради спільної місії, виникає *групова харизма спільноти*.

Дослідивши специфіку впливу харизматичного лідера на спільноту на утворення її харизми, виникає питання, чи може група однодумців без лідера називатися харизматичною спільнотою? Варто відмітити, що Р. Такер у своєму дослідженні відзначає, що кожна харизматична особистість проявляє свої лідерські якості ще до виникнення спільноти, а сама спільнота може почати своє формування і без фігури харизматичного лідера [10].

На основі сказаного, можна припустити, що окремі харизматичні особистості можуть взаємодіяти у розрізних невеликих угрупованнях на основі певних настроїв у суспільстві або схожих переконань, потреб, настроїв, інтересів. Вони також можуть скеровуватись ідеями певного відомого харизматичного лідера, з яким вони не контактують напряму або полемізувати одне з одним щодо його ідей та персони. Проте за відсутності реальної комунікації з харизматичним лідером така полеміка скоріш за все не набуде завершеності. Поява ж харизматичного лідера у спільноті, як її об'єднуючого та спрямовуючого загальні зусилля чинника, спричиняє вихід комунікації із зони пасивного обговорення проблем та потреб у зону активної взаємодії на основі бачення спільних подальших перспектив. Означені перспективи під керівництвом харизматичного лідера стають цілями, що знаменують виникнення спільноти заради їх реалізації. Харизматичність спільноти виникає на основі переживання учасниками цінності їх об'єднуючої місії та здатності реалізувати цю цінність у практичній діяльності. Більше того, харизматична спільнота здатна донести цю цінність до соціуму, що може привести до його значних

трансформацій.

Отже спостереження Р. Такера про передумови реалізації харизматичного лідерства та формування спільноти є слушними, проте слід відмітити, що саме лідер дає спільноті не лише вектор розвитку, а й цілісність, більше того формує і розвиває групову харизму. Тому, навіть у випадку початкового самостійного формування, спільнота потребує підтримуючої, спрямовуючої та об'єднуючої сили задля ефективної та успішної діяльності.

Список використаних джерел:

1. Крилова С. А. (2022). Краса людини в життєвих практиках культури. Досвід соціальної та культурної метаантропології і андрогін-аналізу: монографія. Видання 2-е, видання, виправлене і доповнене. Київ : КНТ. 2022. 536 с.
2. Bass B. M. Riggio R.E. (2006). Transformational leadership. 2nd ed. Mahwah, New Jersey: Lawrence Erlbaum Associates, Inc. 282 p.
3. Burns Mc Gregor J. (2012). Leadership. New York: Open Road Media. 546 p. Retrieved from URL: https://read.amazon.com/?asin=B007MFECFU&_encoding=UTF8&ref=dbs_p_ebk_r00_pcb_rnvc00 [in English].
4. Burns Mc Gregor J. (2003). Transforming leadership. New York: Grove press. Retrieved from URL: <https://books.google.nr/books?id=8QyFAAAAQBAJ&printsec=copyright#v=onepage&q&f=false> [in English].
5. Buber M. (1937). I and Thou. (Translated by Ronald Gregor Smith) Edinburgh and London: T. & T. Clark. 120 p. Retrieved from URL: <https://www.maximusveritas.com/wp-content/uploads/2016/04/iandthou.pdf> [in English].
6. Fromm E. (1964): The Heart of Man. Its Genius for Good and Evil. New York: Harper & Row Publishers. 157 p. [in English].
7. Fromm E. (1969). Escape from freedom. New York: Holt, Rinehart & Winston, Inc., Avon books. 333 p. Retrieved from URL: <https://www.are.na/block/17827593> [in English].
8. House J. R. (1976). A Theory of Charismatic Leadership. Toronto Univ. Ontario. Southern Illinois University Fourth Biennial Leadership Symposium (Carbondale, Illinois, October 26-28, 1976), pp. 2- 38. URL: <https://files.eric.ed.gov/fulltext/ED133827.pdf> [in English].
9. Shostrom E. L. (1967): Man, the Manipulator: the inner journey of manipulation to actualisation. Nashville – New York: Abingdon press. URL: <https://archive.org/details/manmanipulatorin0000shos>
10. Tucker R. C. The Theory of Charismatic Leadership. *Daedalus, Summer, 1968, Philosophers and Kings: Studies in Leadership. Vol. 97, No. 3.* 1968. pp. 731-756. URL: <https://www.jstor.org/stable/20023840>
11. Weber M. (1978). Economy and Society Berkeley, Los-Angeles, London: University of California Press, Ltd. 1469 p.

ФІЛОСОФІЯ УКРАЇНСЬКОГО ГЕРОЇЗМУ В ПОСТАТЯХ СУЧАСНИХ ЖІНОК-ВОЇНІВ

Скальська Дарія Миколаївна

Доктор філософських наук,
професор, професор кафедри суспільних наук
Івано-Франківський національний технічний університет нафти і газу

Замлинська Софія Олегівна

Студентка 3 курсу спеціальності 029
«Інформаційна, бібліотечна та архівна справа»
Івано-Франківський національний технічний університет нафти і газу

Сьогодні, коли Україна відстоює свою незалежність, стає помітною надзвичайна сила духу, яка присутня в кожній українській жінці, а особливо у бажанні демонструвати її навіть у найсуворіших обставинах. Війна безсумнівно змінила реальність, і люди стали змінюватися для того, щоб продовжувати жити та творити.

Актуальність даної теми – це не лише визнання ще з давніх часів вправності жінки у військовій справі, а також й гендерна нерівність як дискусійна проблема суспільства. Влада робить кроки для вирішення цієї проблеми, але стереотипне мислення поміж суспільства все ж присутнє.

Молодь після закінчення шкіл, або ліцеїв вступає до вишів на рівні. Однак лише хлопці можуть вступати на будь-яку спеціальність, а дівчинка може обрати професію зв'язківця, військового психолога, філолога. Чи можуть бути рівні права, якщо для жінки досі лишаються недоступними практики з вибухонебезпечними предметами, пожежогасінням, підводні човни і кораблі, а також окремі посади в підрозділах спецпризначення? Адже Україна реформує свої ЗСУ за стандартами НАТО. Тож гендерні питання мають бути в пріоритеті. Міноборони США, наприклад, в 2015 році відкрило всі військові посади для жінок. Ізраїль в 2000 році дозволив жінкам служити на будь-якій військовій посаді, а в Норвегії аналогічний закон прийняли ще в 1985 році [1].

Філософське осмислення ролі жінки-воїна в російсько-українській війні має свою історію. Як відомо, в АТО українки воювали на фронті нарівні з чоловіками. На своїх плечах вони винесли неймовірне навантаження перших років війни, були як бійчині, медсестри, волонтерки, дружини та матері [2]. І лише від держави, яка контролюватиме реформування ЗСУ, де на посади призначатимуть не за принципом гендерних стереотипів, а за принципом професіоналізму, залежить у ролі кого виступатимуть жінки під час збройних конфліктів: чи будуть вони пасивними спостерігачами, чи стануть жертвами насилля, чи достойно захищатимуть країну, не менш професійно, ніж це роблять чоловіки.

Волонтерки, жінки, які служать у Нацгвардії, громадські діячки – це героїні сучасності, які не лише рятують життя українців, але й відкривають новий погляд на справжню жіночу силу та красу [3]. Так, наприклад, одна з них – Анастасія

Рокитна, героїня проєкту, пише у своєму інстаграмі, що вони вдихають кожен день як востаннє, ризикують всім, що мають, і приймають вічність довжиною в день, годину чи секунду. Вона підкреслює, що під час війни волонтерство стає життєво важливою ланкою підтримки та надії для тих, хто потребує допомоги на окупованих і деокупованих територіях, і тих, хто бореться за життя кожного дня, — військових. Історія Анастасії показує, як звичайні люди стають волонтерами, знаходячи в собі силу та рішучість допомагати іншим у найстрашніші часи. Вони без сумнівів вирушають на передову, щоб допомогти тим, кому важко.

В інтерв'ю для проєкту ELLE та ювелірної мережі «Золотий Вік» Анастасія Рокитна розповіла про своє волонтерство під час повномасштабної війни, про спільноту «Ватра», про запити військових, про свої цінності, а також про жіночність, красу, мрії та плани. Вона була вражена тим, як масштабно наше суспільство може об'єднуватися і з такою ж силою йти одне проти одного. Вона вважає, що ми дуже сильна нація, нація, яку важко зламати ворогу, але яка може зламати себе саму. Тому, на її думку, нам треба вчитися чути одне одного і бути чуйними.

Вона зазначила, що військові не дають їй впасти духом, що, як би важко їм не було, вони продовжують робити свою працю в чому є гідним для неї прикладом. Свій героїзм Рокитна проявила у команді "Ватра", і тепер пишається і захоплюється своїми волонтерами. Героїня вважає, що найважливішими цінностями у житті є сім'я та дружба і порадила українським жінкам бути сильними.

Волонтерська спільнота "Ватра" - це громадська організація, яка також допомагає шпиталю, українським військовим, дитячим будинкам і лікарням, активно використовує соціальні мережі для спілкування та поширення інформації про свою діяльність.

Сьогодні в лавах Збройних Сил України служить багато жінок, які щодня демонструють, що українська жінка може подолати будь-які перешкоди. Шеф-редакторка сайту ELLE.UA Катерина Попова взяла інтерв'ю у стрільця Олександри, яка розповіла про свій перший день військової служби, складнощі, з якими їй довелося зіткнутися, та про те, що вона планує змінити в своєму житті після війни [4]. Олександра, стрілець ЗСУ, розповідаючи про свої враження під час повномасштабної війни, була вражена своїми друзями, які, незважаючи на втрату кінцівок та серйозні травми, знову поверталися на війну.

Бійчиня зазначила, що її дух не дає впасти духові українських дітей, багато з яких гинуть та страждають від війни. З її розповіді дізнаємося, що коли вона бачить, як плачуть наші діти, вона відчуває глибокий біль, бо вважає, що Україна має нове, велике і світле майбутнє в різних сферах. Олександра-стрілець вірить, що зараз ми пишемо історію і нарощуємо свою бойову силу. При цьому ця героїня бажає українцям Перемоги, закликає не опускати руки, не допускати внутрішнього розлому в нашому народі, незалежно від того, наскільки важко може бути. Вона також висловила вдячність країнам, які протягують нам руку допомоги на цій війні.

Філософська парадигма українського героїзму та патріотизму знайшла своє

відображення у документальному фільмі «Невидимий Батальйон». Він розповідає про українських військових жінок, які брали участь у бойових діях на Сході України. Це перший український документальний фільм про війну і жінок на війні, який був знятий жінками [5]. «Невидимий Батальйон» розкриває роль жінок у війні на Сході України, показує справжні історії жінок, які віддали своє життя захисту своєї країни, і демонструє їхню відвагу, силу і відданість. Цей фільм є важливим внеском у розуміння ролі жінки у військових конфліктах і є важливим джерелом інформації для всіх тих, хто цікавиться цією темою. Завдяки цьому показу образ українки дуже змінився і продовжує змінюватися, в уявленні європейців. Жінка-захисниця, жінка-інтелектуалка, а також жінка-воїн – це символи українського бойового духу. Жінки на війні більш витривалі, аніж чоловіки. Авторка зазначила, що жінки на фронті майже не вживають алкоголь, менше палять і можуть бути витривалішими як снайпери. Вони вміють три-чотири години перебувати в одному положенні, тоді як чоловіку треба швидше: бігти, стріляти, щось робити. Але вона також зазначила, що жінки, як і інші бійці, отримують не лише фізичні, а й психологічні травми, розповіла, що ті, з якими була знайома особисто, визнають, що після повернення з Донбасу потребують психологічної підтримки.

«Невидимий Батальйон» - це не лише документальний фільм, але й адвокаційний правозахисний громадський проєкт, заснований військовою Марією Берлінською. Проєкт був створений у 2015 році і має на меті інформувати суспільство про участь жінок у війні проти росії, права жінок в українському війську, гідну реабілітацію ветеранок російсько-української війни та боротьбу з сексуальним насильством в українській армії. Проєкт почався з соціологічного дослідження про участь жінок у війні, проведеного в Києво-Могилянській Академії. Завдяки широкому суспільному розголосу цього дослідження було розширено список посад, доступні жінкам у Збройних силах України. В результаті цього проєкту було створено серію календарів з фотографіями українських військових жінок, а також виставку фотографій українських військових у Міністерстві оборони України, Верховній Раді України та в Представництві органу ООН-Жінки в Україні.

Більшість жінок, які пізнали війну – матері, жінки, доньки, сестри бійців, які пішли на фронт воювати. Вони тривожно чекають, поки воїн повернеться додому, чекають щодня дзвінка, щоб почути заспокійливі слова «У нас тут все добре», «Я в порядку». Надійний тил не менш важлива складова на війні, така ж важлива, як і фронт. Жінки-берегині забезпечують цей тил, вони надають чоловікам-воїнам відчуття дому, навіть коли ті далеко від нього. Дзвінки з фронту додому відіграють важливий психологічний аспект, вони допомагають бійцям на невеликий проміжок часу думками повернутися зі стану «війни» у стан «цивільне життя». На війні в принципі важливо дотримуватись цього балансу, хоча на практиці це вкрай важко, не завжди ротації були стабільними та «по графіку», не завжди демобілізація відбувалася вчасно, і часто доводилось довго чекати свою заміну, нових бійців. Жінки допомагали своїм чоловікам-воїнам збиратися на війну. Найчастіше давали із собою предмети обереги. Безпосередня підтримка

воїнів у найважчі часи – медики. Часто ця роль належить жінкам, які рятують життя наших бійців під загрозою ворожих куль. Вони ризикують своїм життям, щоб врятувати воїнів. Наш ворог відмовився від «правил ведення» війни (Женевська конвенція про захист жертв війни 1949 року), і часто медики опиняються під прицілом, навмисно, щоб не тільки позбавити можливості порятунку, але й для деморалізації бійців. Про небезпеку такої роботи писав журналіст Володимир Сологуб: «Там є багато молодих дівчат, які виконують роботу, яка є доволі небезпечною, доволі складною... Я спілкувався, я бачив дівчат, які їздять і забирають поранених, власне, з поля бою, з тих позицій, де їх поранили, і тягнули їх у якийсь бліндаж або окопи. І вони туди їдуть, і під кулями забирають, щоб надати медичну допомогу» [6, с.52].

Волонтери такі самі рятівники, як і медики, багато речей, які привозять волонтери, можуть врятувати життя бійця в тій чи іншій складній ситуації. Воїни часто згадують про внесок волонтерів у підтримку бойового духу. Не можна оминати увагою жінок-волонтерів зі східних регіонів України, прифронтових зон. Їхня підтримка надзвичайно важлива для бійців не тільки в матеріальному контексті, але й в моральному, адже бійці безпосередньо бачать, кого захищають від російської агресії. Олена Мокренчук, волонтерка зі Сніжного, Донецької області, вважає, що «жінка-волонтер на фронті — це уособлення усіх жінок України: мам, дружин, дочок, сестер» [7].

З початку повномасштабного вторгнення росії в Україну значно активізувався волонтерський рух. Без перебільшення кожен українець долучається до тих чи інших ініціатив для допомоги як воїнам, так і цивільному населенню, біженцям, внутрішньо переміщеним особам, які змушені залишити свої домівки через жорстоку війну, яку розв'язала росія. Жінки долучаються до волонтерства різними шляхами: допомога плетіння маскувальних сіток, готують їжу для тимчасово переміщених осіб, біженців та для воїнів ТрО та ЗСУ, формують аптечки, організують збори грошей для закриття потреб окремих підрозділів, допомагають у розвантаженні гуманітарної допомоги, яку привозять з європейських країн та багато іншого.

Філософія героїзму українських жінок-воїнів зумовлені кількома факторами. По-перше, культурні та соціальні зміни сприяють збільшенню рівня освіченості жінок та їх усвідомлення важливості участі у суспільних справах. Поступово зникають стереотипи та обмеження, які раніше присутні були щодо ролі жінок у військовій сфері. По-друге, збільшується підтримка влади та суспільства щодо жіночої участі у військових справах. По-третє, сучасна військова доктрина визнає значущість і вагомий внесок жінок у Збройних силах, що приведе до безумовної Перемоги.

Список Літератури:

1. Веб сайт «АрміяInform». URL:<https://armyinform.com.ua/2021/12/04/skilky-zhinok-vijskovosluzhbovcziv-sluzhat-u-zbrojnyh-sylah-ukrayiny-novi-dani-kadrovogo-czentru/>.
2. Грабовська І. Філософсько-світоглядний аналіз проблеми «Жінка і війна»

(на прикладі сучасної України). *Versus*. 2017. № 2 (10). С. 50—55.

3. Жінки які несуть надію. URL: https://elle.ua/ludi/interview/zhinki-yaki-nesut-nadiyu-intervyu-zi-spivzasnovniceyu-volonterskoi-spilnoti-vatra-anastasieyu-rokitnoyu/?utm_source=site&utm_medium=cpc&utm_campaign=bottom_block_to_promo.

4. Elle Україна. URL: <https://elle.ua/ludi/interview/zhinki-na-fronti-10-zapitan-oficerci-zsu-oleksandri-samsonoviy/>.

5. Український інтерес. URL: <https://uain.press/news/rezhyserka-nevydymogo-bataljonu-suchasna-ukrayinka-zhinka-voyin-815934>.

6. «Невидимий батальйон»: участь жінок у військових діях в АТО: (соціологічне дослідження). За заг. ред. Т. Марценюк; виконавці проекту: М. Берлінська, Т. Марценюк, А. Квіт, Г. Гриценко. Київ: НаУКМА, 2015. 89 с.

7. Жіноче обличчя війни: жінки-волонтерки, які воюють у тилу. URL: <https://povaha.org.ua/zhinoche-oblychchya-vijny-zhinky-volonterky-yaki-voyuuyut-u-tylu/>.

THREE-DIMENSIONAL LINEARIZED MODEL OF TORSION WAVE PROPAGATION ALONG LAYERS OF COMPOSITE MATERIALS

Babich Stepan,

Doctor of Technical Sciences, Professor,
Institute of Mechanics S.P. Tymoshenko of the National Academy of Sciences of
Ukraine

Glukhov Andrew,

Candidate of Physical and Mathematical Sciences, Senior Researcher,
Institute of Mechanics S.P. Tymoshenko of the National Academy of Sciences of
Ukraine

Zhiguts Yuriy,

Doctor of Technical Sciences, Professor,
Uzhhorod National University

Mlavets Yurii

Candidate of Physical and Mathematical Sciences, docent
Uzhhorod National University

Introduction. Important from a practical point of view are studies of the regularities of propagation of elastic waves in bodies with initial stresses. An overview of existing works in this area and a detailed analysis of the obtained results are to some extent presented in articles [1, 2] and others, as well as in monographs [3 - 5] and others.

When considering composite materials with a periodic structure within the framework of the three-dimensional linearized theory of elasticity for bodies with initial stresses, the theory of propagation of elastic waves in a homogeneous initial stress-strain state was developed. For these problems, the general solutions given in works [3-6] were used, but in the most complete form results are presented in the works of O.M. Guzya [3, 5].

In real composite materials, as a rule, there are various kinds of defects at the interface between the layers. In order to assess the effect of such defects on the propagation patterns of plane harmonic waves in composite materials, O.M. Panasiuk [7] considered such a limiting case of contact of layers as complete sliding. From the review of the literature, it can be concluded that the propagation of plane and axisymmetric harmonic waves in layered composite materials with initial stresses has been studied sufficiently. For torsional waves, similar problems were considered only for the case of full contact of the layers.

The authors investigated the regularities of propagation of elastic torsional waves in layered incompressible composite materials with initial stresses during sliding of the

layers.

Statement of the problem and method of research. The initial data for solving the problem is a layered composite material with initial stresses, which consists of layers of two types that alternate. In each of them, the materials and the initial stress-strain states are the same for the considered type of layers.

When conducting the research, we will use Lagrangian coordinates $y_n \equiv y^n$, which in the initial stressed-deformed state coincide with Cartesian coordinates, and Lagrangian coordinates r', θ, y_3 , which in the initial stressed-deformed state coincide with circular cylindrical coordinates.

The Descartes coordinate system (y_1, y_2, y_3) in the initial stress-strain state is chosen in such a way that the axis is directed along the normal to the planes of separation of layers.

We consider the materials of the layers to be hyperelastic isotropic with an arbitrary structure of elastic potentials. Torsion waves are normal waves that propagate in the radial direction and correspond to torsional vibrations of an infinite layer.

We consider the initial stress state to be homogeneous

$$u_m^0 = (\lambda_m - 1)x_m; \quad \lambda_m = const. \quad (1)$$

We also assume that an axisymmetric stress-strain state is realized for each of the layers

$$\begin{aligned} S_{11}^{0(j)} = S_{22}^{0(j)} \neq S_{33}^{0(j)}; \quad \sigma_{11}^{0(j)} = \sigma_{22}^{0(j)} \neq \sigma_{33}^{0(j)}; \\ \varepsilon_{11}^{0(j)} = \varepsilon_{22}^{0(j)}; \quad \lambda_1^{(j)} = \lambda_2^{(j)}; \quad h^{(j)} = \lambda_3^{(j)} h^{(j)}; \quad j = 1, 2. \end{aligned} \quad (2)$$

Under the conditions indicated above, we will investigate movements that meet the conditions [3, 4]

$$u_{r'}^{(j)} \equiv 0; \quad u_{\theta}^{(j)} = u_{\theta}^{(j)}(r', y_3, \tau); \quad u_3^{(j)} \equiv 0; \quad u_4^{(j)} \equiv p^{(j)} \equiv 0. \quad (3)$$

Then, for joint solutions of spatial dynamic linearized problems of the theory of elasticity with respect to the general solution in cylindrical coordinates, one can take

$$\Psi^{(j)} = \Psi^{(j)}(r', y_3, \tau); \quad X^{(j)} \equiv 0. \quad (4)$$

In the considered case, to determine the displacements $u_{\theta}^{(j)}$ in each of the layers, we obtain the following relations [3, 4]

$$u_{\theta}^{(j)} = -\frac{\partial}{\partial r'} \Psi^{(j)}. \quad (5)$$

We obtain expressions for the components of the stress tensor $Q^{(j)}$ and $y_3 = const$

$$Q_{3\theta}^{(j)} = \kappa_{3113}^{(j)} \frac{\partial}{\partial y_3} u_{\theta}^{(j)}. \quad (6)$$

In relations (5), the functions $\Psi^{(j)}$ are determined from equations

$$\left(\Delta' + \kappa_{3113}^{(j)} \kappa_{1221}^{(j)-1} \frac{\partial^2}{\partial y_3^2} - \rho^{(j)} \kappa_{1221}^{(j)-1} \frac{\partial^2}{\partial \tau^2} \right) \Psi^{(j)} = 0. \quad (7)$$

where $\Delta' = \frac{\partial^2}{\partial r'^2} + \frac{1}{r'} \frac{\partial}{\partial r'}$; $\rho^{(j)}$ – material density of each of the layers in a prestressed state; τ – time.

The components of tensors $\kappa^{(j)}$ are determined for specific problem statements.

Thus, according to the above study of the laws of the propagation of torsion waves in incompressible layered composite materials with initial stresses, it is reduced to the construction of solutions to equation (7) under the conditions of continuity in the planes of separation of layers and the conditions of periodicity, according to Floquet's theory.

Conclusion. The study of the laws of the propagation of torsion waves in incompressible layered composite materials with initial stresses when sliding through the layers in the radial direction was carried out. This task was reduced to the construction of solutions of the equation relative to the amplitude function when the conditions of continuity in the planes of separation of layers and the conditions of periodicity, according to Floquet's theory, are met.

References:

1. Гузь А. Н. Упругие волны в телах с начальными (остаточными) напряжениями. Прикл. механика. 2002. Т. 38, № 1. С. 35–78.
2. Akbarov S. D. Recent Investigations on Dynamic Problems for an Elastic Body with Initial (Residual) Stresses (Review). Int. Appl. Mech. 2007. Vol. , No 12. P. 1305–1324.
3. Гузь А. Н. Упругие волны в телах с начальными (остаточными) напряжениями. Київ: А.С.К. 2004. 672 с.
4. Гузь А. Упругие волны в телах с начальными (остаточными) напряжениями: в 2-х частях. Ч. 1. Общие вопросы. Волны в бесконечных телах и поверхностные волны. Saarbrücken: LAP LAMBERT Academic Publishing. 2016. 501 с.
5. Гузь А. Упругие волны в телах с начальными (остаточными) напряжениями: в 2-х частях. Ч. 2. Волны в частично ограниченных телах. Saarbrücken: LAP LAMBERT Academic Publishing. 2016. 505 с.
6. Guz A. N. Fundamentals of the Three-Dimensional Theory of Stability of Deformable Bodies. Berlin: Springer-Verlag. 1999. 555 p.
7. Панасюк О. Н. Распространение плоских упругих волн в композитных слоистых материалах с начальными напряжениями при условии проскальзывания слоев. Прикл. механика. 2009. Т. 45, № 3. – С. 120.

ПРОБЛЕМИ ТА ДЕФОРМАЦІЇ ПОЛІТИКИ ЧЕРЕЗ МОЛОДІЖНУ ПРАВОСВІДОМІСТЬ В УКРАЇНІ

Кипич Інга Валеріївна

кандидат юридичних наук,
доцент кафедри приватного та публічного права
Київського національного університету технологій та дизайну
м. Київ, Україна

Коваль Ольга Миколаївна

кандидат юридичних наук,
доцент кафедри приватного та публічного права
Київського національного університету технологій та дизайну
м. Київ, Україна

Правосвідомість молоді – це сукупність правових поглядів, які характеризують ставлення людей віком 14-35 років до чинного законодавства, його цілей завдань, методів, способів регулювання оцінки законності його норм, а також їхні уявлення про майбутні правові системи та окремі норми. Хоча це поняття схоже із загальним поняттям правосвідомості, все ж є деякі особливості, притаманні лише правосвідомості молоді, такі як імпульсивність, наївний ідеалізм, прагнення до справедливості, максимальна сприйнятливості до інновацій та зовнішніх впливів, мобільність, нестабільність та домінування емоційного над раціональним. Безперечно, правосвідомість впливає на процес державотворення, реалізацію права та виконання норм права суб'єктами. Правосвідомість молоді, в тому числі усвідомлення нею ролі та значення права в суспільстві, має значний вплив на формування правової держави та створення цивілізованого правопорядку. Побудова демократичної, соціальної, правової держави та відповідного громадянського суспільства неможлива без підвищення рівня правової культури молоді. Однак сфера фактичної правосвідомості громадян (правосвідомість) характеризується різноманітними проблемами та деформаціями. Вони спотворюють правові установки, почуття та переконання громадян у правовій сфері, перешкоджають формуванню правового світогляду та правової ідеології громадян, руйнують основи державного устрою. Оскільки Україна перебуває в процесі розбудови нової правової держави, деформація правових установок має принципове значення як фактор забезпечення стабільності. Ми переконані, що після закінчення війни ми зможемо створити якісно новий фундамент для побудови правової та демократичної держави.

Загалом можна виділити три рівні правової обізнаності: високий, середній та низький. Статистика свідчить, що більшість молодих людей мають низький та середній рівні правової обізнаності. Це означає, що їхні правові знання недостатньо сформовані, несистематизовані, вони не мають цілісного уявлення про права людини та способи захисту цих прав у разі їх порушення. Виняток становлять молоді юристи, студенти та абітурієнти юридичних факультетів. Їх

правосвідомість характеризується значним ступенем сформованості, цілісності та соціальної актуальності. Такі молоді люди характеризуються позитивним ставленням до життя, знанням основних правових документів і норм. Вони здатні пояснювати правові акти та впевнено відстоювати свої права.

Правосвідомість української молоді характеризується, серед іншого, такими особливостями:

1) об'єктом такої правосвідомості є люди, які є соціально активними, схильними до розвитку та зміни свого впливу, що є протилежним характером молодіжної групи;

2) правосвідомість молоді складається з чотирьох компонентів: знання права, законодавства та механізмів правового регулювання; вміння застосовувати правові знання та навички на практиці; рівень правової освіченості, правового розвитку та мотивації до навчання.

3) правосвідомість молоді є найбільш мінливою, оскільки правовий статус молоді в суспільстві є невизначеним;

4) правосвідомість молоді є рушійною силою для забезпечення порядку в суспільстві

5) правосвідомість молоді має безпосередній вплив на соціальні реформи. тому що саме молоді люди найбільш схильні ініціювати революційні рухи;

б) правосвідомість молоді є найважливішим фактором розвитку соціального порядку.

Крім того, правосвідомість молоді має такі особливості, як суперечливість, домінування емоцій над розумом, імпульсивність, наївний ідеалізм, прагнення до справедливості, максимальна сприйнятливості до інновацій та зовнішніх впливів, плинність і нестабільність. У цьому відношенні правосвідомість молоді є більш трансформованою, ніж правосвідомість людей зрілого віку.

Однією з деформацій правосвідомості молоді є правовий інфантилізм. Правовий інфантилізм вважається найлегшим з викривлень правосвідомості. Його суть полягає у відсутності правових знань та установок. При цьому спостерігається незавершеність правового мислення і відсутність позитивного ставлення до права та інших правових цінностей. Правовий інфантилізм вважається тимчасовим і нетривалим станом правосвідомості. Якої форми він набуває, залежить від зовнішніх чинників та особистісних характеристик суб'єкта. На жаль, правовий інфантилізм є досить поширеним явищем у сучасному українському суспільстві. Особливо після 2019 року українська молодь певною мірою характеризується правовим інфантилізмом, тобто відсутністю правових знань. Карантин через коронавірус та подальша тотальна війна призвели до дистанційного навчання у вищих навчальних закладах; ми розуміємо, що якість дистанційної освіти з 2019 року по теперішній час не могла досягти високого рівня, оскільки вона не була належним чином підготовлена. Більшість викладачів та студентів лише починають звикати до зуму та гугл-методів під час ізоляції та подальшого повномасштабного вторгнення РФ в Україну. Ці, здавалося б, незначні проблеми призвели до певного зниження якості знань та навичок, у тому числі серед студентів-правників. Разом з

правовим інфантилізмом межує правовий дилетантизм, або легковажне ставлення до права, безсистемність правових знань. Правовий дилетантизм – недбале поводження із законом (поверхневе або неадекватне тлумачення правових норм, відсутність системного підходу при їх оцінці тощо) або з оцінкою юридичної ситуації, обумовлене легковажним ставленням до права. Особливу небезпеку ця форма може спричинити в разі тиражування таких підходів через засоби масової інформації (наприклад, всупереч дії презумпції невинуватості твердження про визнання особи винною у вчиненні злочину ще до судового вироку).

Правовий дилетантизм характеризується недбалим ставленням до юридичних цінностей. Саме це можна часто спостерігати в ЗМІ – корупційні злочини, скандали пов'язані з викриванням суддів на хабарах – все це у молодих людей в їх правосвідомості може викликати неправомірну та легковажну оцінку праву.

Ще одним видом деформації, притаманним правовій свідомості молоді, є правова демагогія. Правова демагогія - це несерйозний або цілеспрямований вплив окремих осіб чи громадських організацій на свідомість людей, результатом якого є формування однобічного або викривленого уявлення про правову дійсність. Небезпека правової демагогії полягає в тому, що ті, хто піддається їй, припускають, що право має певну цінність і визнають існування довіри до права з боку інших, тому використовують право для досягнення власних егоїстичних інтересів, при цьому обманюючи власні наміри мовою суспільного інтересу. Це деформація правосвідомості. Ця форма деформації правосвідомості найчастіше спостерігається під час виборів та референдумів і передбачає використання широкого спектру медіа та рекламних можливостей для впливу на громадську думку. І ми розуміємо, що молодь є більш сприйнятливою до такого впливу, ніж люди зрілого віку.

Правовий ідеалізм (романтизм) - невиправдане і необґрунтоване перебільшення можливостей права. Особливістю цього явища є переоцінка ролі і статусу права в суспільстві. Ця форма деформації правосвідомості супроводжувала майже весь розвиток людської цивілізації. Ще Платон, як відомо, наївно вважав, що головним засобом реалізації його планів щодо побудови ідеальної держави є ідеальні закони, прийняті мудрими правителями. В епоху Просвітництва вважалося, що для досягнення гармонії між державним і суспільним життям достатньо знищити старі закони і прийняти нові. Навіть сьогодні багато молодих громадян і політиків покладають на закон надмірні сподівання. Правовий ідеалізм притаманний початковим етапам багатьох реформ. Його позитивна риса полягає в тому, що він формує повагу до закону і правової системи в цілому. Головна небезпека правового ідеалізму полягає в тому, що чим більший розрив між очікуваними і фактичними результатами реформи, тим більша ймовірність правового нігілізму в подальшому. Результатом надмірного правового регулювання є потік правових норм і законів, багато з яких рідко застосовуються. Як наслідок - різке зниження рівня керованості та урегульованості суспільних процесів, відсутність елементарного

громадського порядку. Правовий ідеалізм, як і інші форми деформації правосвідомості, призводить до правової імпотенції та неефективності правової системи. [7]

Але все ж таки найбільш небезпечною формою трансформації правосвідомості серед молоді є правовий нігілізм, який проявляється як байдуже або зневажливе ставлення до права, законності та правопорядку. Це зумовлено такими негативними соціально-психологічними рисами, як недосвідченість, соціальна індиферентність, конформізм, агресивність, заперечення традиційних моральних і культурних цінностей. Цьому сприяє романтизація злочинного світу в кіно, художній літературі та засобах масової інформації, яка підкреслює владу осіб, причетних до корупційних злочинів, і зв'язок таких людей з політикою. Ми всі були свідками широкого висвітлення корупційних скандалів за участю державних службовців та суддів. Для подолання правового нігілізму необхідно докласти зусиль для підвищення загальної правової культури громадян. Законодавство потребує модернізації. Необхідно проводити постійну роботу з профілактики злочинності та масово-правової освіти населення, особливо молоді [7, 290]. Вищі навчальні заклади зобов'язані готувати висококваліфікованих фахівців у галузі права. Держава повинна поважати права і свободи людини. Громадяни повинні мати відчуття безпеки і бути впевненими, що вони будуть захищені у випадку будь-якої несправедливості. Ці заходи сприяють подоланню правових нігілістичних тенденцій у суспільстві, подоланню культурної та правової кризи, продовженню розвитку громадянського суспільства та правової держави. Нинішня ситуація в країні являє собою суперечливе переплетення повного правового нігілізму, з одного боку, і наївного правового ідеалізму - з іншого. Парадоксально, але ці два несумісні явища співіснують, що свідчить про досить низький рівень правосвідомості громадян. Правосвідомість української молоді потребує певного корегування моделі, починаючи з виховання школярів та студентів вищих навчальних закладів, з урахуванням індивідуальних особливостей, таких як вік, соціальний досвід, інтереси та здібності.

Підвищення правової свідомості молоді є інституційним чинником правової демократичної держави та важливим стратегічним фактором у процесі інтеграції сучасного українського суспільства до європейського правового простору.

Список використаних джерел

1. Конституція України, прийнята на п'ятій сесії Верховної Ради України 28 червня 1996 р. [Електронний ресурс] // Відомості Верховної Ради України. – Режим доступу: <http://zakon2.rada.gov.ua/laws/show/254к/96-вр>
2. Концепція розвитку юридичної освіти. URL: <https://mon.gov.ua/ua/osvita/visha-osvita/koncepciyavdoskonalennya-pravnichoyi-yuridich№yi-osviti-dlya-fahovoyipidgotovki-pravnika>.
3. Про Національну програму правової освіти населення: Указ Президента України від 18.10.2001 № 992/2001. URL: <https://zakon.rada.gov.ua/laws/show/992/2001#Text>.

4. Інформація про засідання Комітету Верховної Ради України з питань освіти, науки та інновацій 21 січня 2021 року. URL: http://k№.rada.gov.ua/news/main_news/75598.html.

5. Барабаш О. Правосвідомість та її вплив на поведінку людини. Вісник Національного університету «Львівська політехніка».Юридичні науки. 2017. № 861. С. 68–72.

6. Богів Я. Роль правосвідомості в процесі реалізації народного суверенітету. Вісник Національного університету «Львівська політехніка». Юридичні науки. 2017. № 861. С. 540–547.

7. Вплив війни на молодь: презентація дослідження - режим доступу: <https://www.ukrinform.ua/rubric-presshall/3700030-vpliv-vijni-na-molod-v-ukraini.html>

ПРОБЛЕМА ДЕРЖАВОТВОРЕННЯ В УКРАЇНСЬКІЙ ПОЛІТИЧНІЙ НАУЦІ: ТЕОРЕТИЧНИЙ КОНТЕКСТ

Шиманова-Стефанишин Ольга Володимирівна,

кандидат політичних наук, доцент,
доцент кафедри гуманітарних дисциплін,
Львівський державний університет фізичної культури
імені Івана Боберського, м. Львів, Україна

Проблема державотворення в українській політичній науці далеко не нова, проте її унікальність і складність актуалізує аналіз нових аспектів. Здобуття Україною незалежності започаткувало черговий етап політичного та комунікаційного становлення державності, змусило до подолання викликів, пов'язаних з пошуками оптимальних «маркерів» розвитку. В умовах повномасштабного вторгнення та запровадження воєнного стану державотворчі процеси в Україні повинні базуватись не лише на нових моделях колективної та національної безпеки, а й корелюватись з національними інтересами та використанням інноваційних комунікаційних практик.

Історико-правовий аналіз державотворчих процесів здійснювали М. Драгоманов, Д. Донцов, М. Грушевський, П. Куліш, М. Костомаров, В. Липинський, Т. Шевченко, І. Франко. Серед сучасних дослідників варто згадати В. Бакуменка, М. Білинську, В. Куйбіду, В. Нестеровича, Ю. Лебединську, І. Грицяка.

Термін «державотворення» було запропоновано американським дослідником Ч. Тіллі у 1975 році для окреслення еволюції формування державності країн Західної Європи. На думку Ч. Тіллі, постійно триваючі війни в Європі – основний чинник виникнення та розвитку західноєвропейських держав, тому громадяни почали активно шукати інституцію, яка б їх захистила. Очевидно, що нею стала держава. Сам же процес довготривалого становлення було позначено дефініцією «державотворення» [7, с. 71, 456, 491].

З юридичної точки зору державотворення – це «історичний процес будівництва держави, створення і розвитку її правових, політичних, економічних, ідеологічних, військових, фінансових та інших інститутів і забезпечення їх функціонування» [6, с. 164].

На думку С. Коника, процес державотворення першочергово актуалізує національну ідею в сфері державного управління, напрацьовує та реалізує ідеологію державотворення, сприяє створенню і становленню держави як системи владних інститутів, від яких залежить життєздатність і розвиток держави. Державотворчий процес неможливий без комплексу взаємопов'язаних чинників – правових, геополітичних, військово-оборонних, соціально-економічних, природничо-географічних, духовно-світоглядних, лінгвістичних, етнопсихологічних, культурно-гуманітарних. Це безперервний процес, що передбачає досягнення запланованої стратегії розвитку держави з чітким делегуванням повноважень органам державної влади [2].

І. Федорченко вважає, що в процесі державотворення створюються та удосконалюються певні організаційні структури, нормативні та ідеологічні засади взаємодії громадян та держави в різних сферах суспільного життя з метою забезпечення суспільних і приватних інтересів. Для будь-якої держави важливо віднайти найоптимальніші форми політико-правового регулювання і управління соціальними процесами. Окрім створення ефективної управлінської системи, держава повинна подбати про «вкорінення» і легітимації державності в свідомості громадян. Це вимагає формування відповідних мотиваційних, емоційних, інтелектуальних і диспозиційних структур, що прямо впливає на специфіку національного характеру [5, с. 13.]

Ряд дослідників ототожнює поняття «державотворення» з поняттям «державне будівництво», маючи на увазі розбудову держави, її владних інституцій і забезпечення відповідних умов для формування та реалізації державної політики. Будь-який державотворчий процес стикається з перехідним періодом становлення, який остаточно вирішує питання закріплення державності, формування ефективної владної системи, визначення основних пріоритетів розвитку держави [1, с. 165].

Період сучасного українського державотворення розпочався у 1991 році після розпаду Радянського Союзу, проте державотворчі процеси на наших теренах були започатковані ще в додержавний період, коли існували так звані протодержавні утворення [5, с. 14].

Державотворення в Україні в умовах постколоніального суспільства пов'язане з тривалими етапами усвідомлення суті незалежності, розбудовою державних атрибутів, створенням нової політичної та економічної системи. Для України важливою є національна ідея, інституювання держави як гаранта ефективного функціонування громадянського суспільства, формування суспільних і політичних інститутів, організації влади та державного управління. В новітній історії України певними поворотними моментами були Помаранчева Революція та Революція Гідності, а повномасштабне вторгнення РФ стало поштовхом для інтенсифікації євроінтеграційного курсу, формування демократичної держави з верховенством права, з владною вертикаллю, відповідною європейським стандартам [3, с. 92].

В. Нестерович виокремив специфічні риси державотворення в Україні [4, с. 89-90]:

1. Унікальність державотворення в Україні пов'язана з суттєво відмінним розумінням цього поняття в інших державах і мовах.

2. Історичний контекст державотворення в Україні пов'язаний з багатовіковим складним процесом зародження та розвитку державності, що зумовило проголошення незалежності та державного суверенітету.

3. Завдяки програмному характеру можна визначати подальші напрями, принципи та перспективи розвитку українського суспільства та держави.

4. Багатовимірність українського державотворення зумовлена взаємозв'язками та взаємовпливами внутрішніх та зовнішніх аспектів

соціальних, політичних, правових, національних, територіальних, культурних та економічних чинників.

5. Аксіологічний характер дозволяє трактувати державність України як цивілізаційне надбання української нації.

Отже, новий етап державотворення в Україні розпочався в 1991 році після розпаду СРСР і був пов'язаний з формуванням і усвідомленням національної ідей, створенням якісно нових економічної і політичної систем. Кожна наступна зміна влади в Україні впливала на державотворчі процеси. Серед ключових варто згадати прийняття Конституції України, Помаранчеву Революцію, Революцію Гідності, повномасштабне вторгнення РФ та запровадження воєнного стану, що триває і до сьогодні. Серед специфічних рис українського державотворення слід виокремити унікальність, історичний контекст, багатомірність, програмний та аксіологічний характер.

Список літератури:

1. Енциклопедичний словник з державного управління / уклад.: Ю.П. Сурмін, В.Д. Бакуменко та ін.; за ред. Ю.В. Ковбасюка. Київ: НАДУ, 2010. 820 с.

2. Коник С. М. Державотворення як управлінська категорія. *Державне управління: теорія та практика*. 2012. № 2. URL: http://nbuv.gov.ua/UJRN/Dutp_2012_2_6 (дата звернення 20.09.2024)

3. Мединська О. Проблеми державотворення у пресовому дискурсі (за матеріалами газети «День»). *Вісник Львівського університету. Серія Журналістика*. 2019. Випуск 46. С. 92–100.

4. Нестерович В. Ф. Поняття «державотворення в Україні» та його сутнісні риси. *Право і суспільство*. 2020. № 1. С. 83–91.

5. Федорченко І. М. Український національний характер як чинник державотворення: автореферат дисертації ... кандидата філософських наук: 09.00.12. Київ: [б.в.], 2010. 22 с.

6. Юридична енциклопедія: в 6-ти томах / редкол. : Ю. С. Шемшученко та ін. К.: «Укр. енцикл.» ім. М. П. Бажана. 1999. Т. 2: Д – Й., 743 с

7. The Formation of national States in Western Europe / Edited by Charles Tilly; contributors, Gabriel Ardant. Princeton, N.J. : Princeton University Press, 1975. 711 p.

THE USE OF BLOCKCHAIN TECHNOLOGY TO ENSURE THE PRIVACY OF PSYCHOLOGICAL DATA

Morhunova Tetiana,
Ph.D., Associate Professor
Odesa State University of Internal Affairs

In recent years, there has been a growing concern regarding the privacy of data in psychological services. As more mental health services shift to digital platforms, ensuring the confidentiality of sensitive psychological information has become a significant challenge. The increasing reliance on teletherapy and online mental health platforms raises questions about the robustness of existing data protection mechanisms. Blockchain technology, known for its decentralized and immutable nature, offers a promising solution to these concerns. Originally developed for cryptocurrency, blockchain's applications have expanded into data security, where it can provide enhanced protection for personal information. Its ability to securely manage, verify, and store sensitive data without the need for a centralized authority presents an innovative opportunity to safeguard psychological data.

The primary challenge in protecting psychological data lies in the vulnerability of current systems to breaches and unauthorized access. Existing data protection methods, such as encryption and centralized databases, often fall short when it comes to providing comprehensive security, particularly in environments where personal data is continuously transferred and accessed online. Psychological data is highly sensitive, containing detailed records of individuals' mental health conditions, therapies, and personal histories. A breach of this information could have devastating consequences for both clients and mental health professionals. Therefore, there is a critical need to explore more secure methods of data management and protection that can address the unique challenges posed by digital psychological services.

In light of these challenges, this work aims to explore several important aspects, such as how blockchain technology can be effectively used to protect psychological data and the specific benefits it offers in enhancing data security compared to traditional methods. Furthermore, the study examines the challenges of implementing blockchain in mental health services, including potential barriers to adoption, technical limitations, and integration with existing systems. These points are crucial for understanding how blockchain can be tailored to meet the needs of the psychological field and ensure the secure handling of sensitive information.

This work is largely aimed at exploring the role of blockchain technology in enhancing the privacy and security of psychological data. By examining blockchain's unique features, such as decentralization, encryption, and transparency, it is important to evaluate how these attributes can mitigate the risks associated with storing and transferring sensitive information in digital mental health services.

Furthermore, it is essential to identify specific use cases where blockchain could be integrated into psychological services to address current data protection weaknesses. It is necessary to provide practical insights and recommendations for mental health

professionals and platform developers to improve data security and protect the confidentiality of client information in an increasingly digital world.

It has to be sad that as the demand for digital psychological services grows, so too does the need for advanced data protection measures. Blockchain technology offers a potential solution to the privacy challenges faced by mental health services.

Blockchain technology has emerged as a transformative solution for data security, with its key features being decentralization, immutability, and transparency. In a decentralized blockchain network, data is stored across multiple nodes, eliminating the reliance on a single central authority and reducing the risk of targeted attacks. Immutability ensures that once data is recorded on the blockchain, it cannot be altered or tampered with, providing an additional layer of security against unauthorized modifications. Transparency, while maintaining privacy through cryptographic methods, allows for data integrity verification without compromising confidentiality. Previous studies in healthcare have highlighted blockchain's effectiveness in securing sensitive data, especially in managing medical records and personal health information. Research demonstrates that blockchain's secure and transparent nature can protect against data breaches while enhancing trust between patients and healthcare providers.

The field of psychology presents unique data privacy challenges, given the highly sensitive nature of the information collected from patients. Psychological records often contain deeply personal insights into an individual's mental health, including therapy notes, diagnoses, and treatment plans. These records must be handled with the highest level of confidentiality to protect patients' privacy and ensure their trust in mental health services [1].

Despite advancements in digital security, many psychological services still rely on traditional methods such as encryption and centralized storage systems. However, these methods are vulnerable to hacking, data leaks, and unauthorized access, posing a significant threat to patient confidentiality. The evolving digital landscape demands more robust solutions to address these vulnerabilities and ensure the secure handling of psychological data.

Blockchain technology has shown great potential in securing medical records and personal health information within the broader healthcare sector.

By providing a secure, decentralized platform for storing and sharing medical data, blockchain allows healthcare providers to ensure the privacy and integrity of sensitive information [2]. Studies have demonstrated that blockchain can be used for patient data management, allowing individuals to control access to their records and grant permission to specific healthcare providers. This decentralized model reduces the risks associated with central points of failure found in traditional systems. Blockchain-based solutions for patient privacy and data sharing have also proven effective in streamlining compliance with regulations like GDPR and HIPAA, ensuring that data is both secure and accessible only to authorized parties. The healthcare sector's success with blockchain adoption suggests that similar models could be effectively applied to psychological services, providing secure platforms for managing patient data and safeguarding privacy.

In conclusion, blockchain technology offers significant advantages in data security and privacy that could be highly beneficial in psychological services. Its application in healthcare demonstrates its potential to address the challenges associated with handling sensitive information, ensuring both data security and regulatory compliance. By exploring how blockchain can be integrated into psychological services, it is essential to provide a foundation for improving the privacy and security of mental health data.

The data collection process for this work focuses on a comprehensive analysis of case studies that examine the implementation of blockchain technology in both healthcare and mental health services. These case studies provide valuable insights into how blockchain has been successfully integrated into healthcare systems to secure sensitive data, offering a foundation for understanding its potential application in psychological services. By analyzing real-world examples, this work aims to identify the benefits and challenges faced during the implementation process, shedding light on how blockchain could address similar issues in mental health data protection. Additionally, interviews with experts in blockchain technology and data security were conducted to gather expert opinions on the most effective blockchain protocols and to explore their potential to enhance privacy and security in psychological services. These experts provided technical insights on blockchain's capabilities, limitations, and future developments, contributing to a more thorough understanding of its applicability in the context of psychological data.

The analytical phase of the study involves evaluating different blockchain protocols to determine their suitability for protecting psychological data. This evaluation focuses on several key factors, including the level of encryption offered by the protocol, its ability to prevent unauthorized access, and how it ensures data integrity. Specific attention is given to assessing how these blockchain protocols compare to traditional data protection methods, such as centralized storage systems and encryption. To provide a comprehensive assessment, risk analysis was conducted to identify potential vulnerabilities within both traditional and blockchain-based systems. This risk assessment highlights areas where traditional systems are prone to breaches, such as through centralized points of failure or data leaks, and how blockchain's decentralized architecture can mitigate these risks. Additionally, the analysis explores possible limitations of blockchain, such as scalability issues and the cost of implementation, offering a balanced view of its strengths and challenges in the context of psychological data protection.

In summary, this methodological approach combines case study analysis and expert insights with a rigorous evaluation of blockchain protocols and risk assessments. This ensures a thorough investigation into how blockchain technology can be applied to enhance the security of sensitive psychological data, while also identifying potential obstacles that must be addressed for its successful integration.

Blockchain technology offers several significant benefits for ensuring the privacy of psychological data, with decentralization, encryption, transparency, and immutability being its core strengths. Decentralization eliminates the need for a central authority to manage data, reducing the risk of a single point of failure and making it more difficult for hackers to target specific systems. Encryption further strengthens

security by ensuring that all data stored on the blockchain is protected by complex cryptographic algorithms, preventing unauthorized access. Transparency allows for the secure audit of all transactions and access points, ensuring that only authorized individuals can access sensitive information. Moreover, blockchain's immutability ensures that once data is recorded, it cannot be altered or tampered with, which is crucial for maintaining the integrity of psychological records. These features collectively provide a robust framework for preventing data breaches and ensuring that sensitive psychological data remains confidential.

Despite its many advantages, integrating blockchain technology into existing psychological service platforms presents several challenges. One of the primary technical difficulties lies in the complexity of implementing blockchain systems alongside legacy systems that are commonly used in mental health services. Integrating these two systems requires careful planning and resources, which may be beyond the reach of smaller service providers. Additionally, blockchain systems face issues related to scalability, particularly when dealing with large volumes of data over extended periods of time. Transaction costs associated with blockchain can also be prohibitive, especially for platforms that handle a high number of transactions. User adoption remains another hurdle, as both mental health professionals and clients need to understand and trust the technology in order to use it effectively. These challenges must be addressed to unlock the full potential of blockchain in securing psychological data.

When comparing blockchain-based privacy solutions with traditional methods such as encryption and centralized databases, blockchain offers several added layers of security and transparency. Traditional methods typically rely on a centralized system where data is stored and accessed by authorized individuals through encryption keys. However, these systems are still vulnerable to hacking and unauthorized access, particularly if the central authority is compromised. In contrast, blockchain's decentralized nature eliminates the need for such a central authority, making it more difficult for attackers to breach the system.

Blockchain also enhances transparency by providing an immutable ledger of all transactions and access points, which traditional systems lack [3]. This level of transparency allows for easier tracking of data usage and access, adding another layer of security.

Blockchain provides a more resilient and transparent solution compared to traditional data protection methods [4].

Blockchain has several practical applications in psychological services, particularly in securing patient records and managing consent for data sharing. For example, blockchain can be used to create a secure and transparent platform where patients can control who has access to their psychological records, granting consent only to authorized professionals. This would give patients more control over their sensitive information while ensuring that all access points are securely recorded on the blockchain. Additionally, blockchain can streamline compliance with data protection regulations like GDPR and HIPAA by providing an immutable record of all data interactions, making it easier for service providers to demonstrate compliance. Blockchain could also be used to ensure secure data sharing between different

healthcare providers, improving collaboration while maintaining strict data privacy protocols. These practical applications illustrate how blockchain can address many of the privacy and security challenges currently faced by psychological services.

In conclusion, while blockchain offers significant benefits in terms of security, transparency, and privacy, its successful integration into psychological services will require overcoming technical and adoption challenges. Nonetheless, the potential of blockchain to transform the way sensitive psychological data is handled makes it a promising solution for the future of data privacy in mental health care.

This work has demonstrated that blockchain technology offers substantial benefits for protecting psychological data, particularly through its key features of decentralization, encryption, transparency, and immutability. These characteristics provide robust security measures that prevent unauthorized access and data tampering, thereby addressing many of the vulnerabilities present in traditional data protection methods. However, the implementation of blockchain in psychological services is not without challenges. Technical hurdles, such as integrating blockchain with existing systems, scalability concerns, and high transaction costs, present significant barriers. Furthermore, user adoption among both mental health professionals and patients remains a key issue that must be overcome for blockchain to be effectively deployed in the mental health field.

The findings of this work contribute to both the field of blockchain technology and psychology by illustrating how this emerging technology can be adapted to protect sensitive mental health data. From a theoretical perspective, this research enriches the understanding of how decentralized systems can enhance data privacy, providing a foundation for further studies on blockchain's role in healthcare security. Practically, the study offers mental health professionals and service providers valuable guidelines for integrating blockchain solutions into their practices. For instance, service providers should consider adopting blockchain-based platforms for managing patient records and consent processes, as this would offer greater control over data sharing and improve compliance with data protection regulations such as GDPR and HIPAA.

Looking forward, future research should focus on improving the scalability of blockchain technology, which remains a key limitation in its broader application in psychological services. Exploring more efficient consensus algorithms and reducing transaction costs will be essential for making blockchain systems more accessible and practical for use in mental health care. Additionally, further studies could investigate how blockchain can be seamlessly integrated with existing digital mental health platforms without causing disruptions. Advancements in blockchain technology, such as the development of more user-friendly interfaces and enhanced interoperability with other healthcare systems, have the potential to greatly improve data protection in psychological services. Such research would not only benefit the mental health sector but also contribute to the broader adoption of blockchain in other areas of healthcare.

In conclusion, while blockchain technology presents clear advantages in securing psychological data, further advancements and practical adaptations are needed to fully realize its potential in mental health services. Ongoing research and development in

this area will be critical in ensuring that blockchain can effectively enhance privacy and security in the digital age.

References

1. Kaspersky, I. (2019). The growing cyber threat to mental health services. *Healthcare Cybersecurity Review*, No. 15(1), pp. 50-70 (In English).
2. Azaria, A., Ekblaw, A., Vieira, T., Lippman, A. (2016). MedRec: Using blockchain for medical data access and permission management. 2nd International Conference on Open and Big Data (OBD), pp. 25-30 (In English).
3. Kuo, T., Kim, H.E., Ohno-Machado, L. (2017). Blockchain distributed ledger technologies for biomedical and health care applications. *Journal of the American Medical Informatics Association*, No. 24(6), pp. 1211-1220 (In English).
4. Kovtunenکو, K.V., Maslennikov, Ye.I., Kuznetsov, E.A., Safonov, Yu.M. et al. (2017). Innovative economy: theoretical and practical aspects. Issue 2. Kherson: Hrin D.S. (In Ukrainian).

ОСОБЛИВОСТІ РОЗВИТКУ ДІТЕЙ-СИРІТ В УМОВАХ ЗАКЛАДІВ ІНТЕРНАТНОГО ТИПУ

Надикто Катерина Андріївна

здобувач магістерського рівня вищої освіти,
спеціальності 053 «Психологія»
ВВНЗ «Європейський університет»

Науковий керівник:

Белавіна Тетяна Іванівна

кандидат психологічних наук, старший
науковий співробітник, доцент кафедри практичної
психології та соціальних технологій факультету
психології та соціальних технологій
ПВНЗ «Європейський університет»
ORCID ID 0000-0002-0024-1491

Кожна людина, щоб жити в суспільстві, повинна оволодіти здобутками людства. Самостійно цього зробити дитина не може. Вона адаптується до життя передусім в умовах своєї родини. Саме там формуються соціально-побутові стандарти, звички, які дозволяють їй прилучатися до духовних основ суспільства. Сім'я, на думку Т.І.Поніманської (...), створює умови побуту, формує перші соціальні та моральні уявлення дитини.

Особливо значущим є вплив "батьківського фактору" в ті кризові періоди розвитку дитини у дошкільному та молодшому шкільному віці, коли у неї відбувається зміна провідних видів діяльності, і вона стає об'єктом суспільного виховання. При цьому дитина зберігає старі зв'язки і лише розширює межу своїх взаємостосунків із однолітками та дорослими, які однак не замінюють їй родину. І не випадково низка науковців (Р.В.Тонкова-Ямпольська, Г.М.Чуткіна та ін.) вважають родинно-побутові умови (склад родини, рівень освіченості батьків, внутрішньо-родинні стосунки, матеріальне забезпечення родини) одним із важливих чинників успішності адаптації дитини у системі суспільного виховання.

Родина як найважливіший фактор соціалізації, на думку багатьох науковців (О.І.Антонова, М.С.Мацьковського, Г.І.Плясової, Г.В.Сім'ї та ін.), являє собою персональне середовище життя й розвитку людини від народження до смерті. Кризові явища в сучасній родині (зростання кількості розлучень, кількості неповних, материнських, альтернативних родин; зниження народжуваності; деформації у сфері подружніх, дитячо-батьківських відносин, вихованні дітей та ін.); нестабільні соціально-економічні умови життєдіяльності родини негативно позначаються на соціально-побутовому орієнтуванні дитини та актуалізують проблему її соціалізації.

Відсутність родинного спілкування, участі матері, підтримки близьких діти переживають край неприємно, і, як показали дослідження Р.Д.Тригер, особливо

страждають від цього діти з відхиленнями у розвитку. Істотним, на думку автора, представляється процес становлення особистості в соціумі – засвоєння індивідом певної системи цінностей, норм, установок, зразків поведіння, властивих даному суспільству, соціальній спільноті, що дозволяє їй функціонувати як їхньому члену. Індивідуальні агенти соціалізації (батьки, вихователі, однолітки й ін.) функціонують не самі по собі, а в складі певних соціальних інститутів. Першими агентами соціалізації, як правило, є батьки.

Доведено, що загалом зростання дитини в умовах закладів інтернатного типу, призводить до проблеми її в емоційному, інтелектуальному, мовленнєвому та фізичному розвитку. Вона має труднощі у спілкуванні та поведінці, характеризується звуженням світогляду та труднощами в особистісному зростанні та адаптації до нових умов життєдіяльності, соціалізації та інтеграції в суспільство в цілому. Наведемо деякі результати конкретних досліджень з означеної проблеми.

Відсутність досвіду взаємодії з дорослими негативно позначається на розвитку соціальних контактів дитини-сироти із однолітками, вони часто не помічають один одного, не вступають в ігрову взаємодію, не чутливі до ініціативи та емоційного стану однолітків, що призводить до виникнення конфліктів між ними. Інші діти для дитини-сироти являються монотонним фоном їх життя, а якщо і виступають із цього фону, то, скоріше, як конкуренти або суперники, але не як партнери або товариші. Діти живуть у теперішньому, не маючи минулого та майбутнього, вони не вміють фантазувати, мріяти, до чогось прагнути. Їх бажання обмежені потребами, які слід негайно задовольнити, і носять відображення дисциплінарного характеру їх життя (вони бажують бути слухняними, швидко вдягатись, гарно та правильно їсти). Тобто, особистісний розвиток вихованців дитячих будинків характеризується відсутністю тимчасової перспективи [3].

І.О.Алексієва, І.Г.Новосельський у питаннях щодо перебування дитини у школі-інтернаті вважають, що більшість часу діти проводять у одних тих самих стінах із обмеженою кількістю людей, які з ними спілкуються. Дефіцит уваги доповнюється дефіцитом елементарних сенсорних стимулів, дефіцитом інформаційного потоку в цілому. Дослідники, наприклад, А.М.Висоцька, вказують на той факт, що діти практично ніде не бувають, їх життєвий простір звужений даним закладом.

Відомо, що особливу тривогу викликають проблеми соціальної адаптації й постінтернатного становлення випускників інтернатних установ. Після закінчення інтернату, кожен з випускників іде в самостійне життя, де зазнає глибокої кризи, яка породжена труднощами соціалізації, дитина не здатна стати повноцінним членом суспільства. Представники даної соціальної групи зазнають труднощів у професійному самовизначенні, у шлюбі, у встановленні професійних і дружніх відносин, значна частина поповнює ряди правопорушників [6; 9; 10 та ін.].

Дані Н.В.Кононенко, К.Д.Черміт показують наявність деморфізму за спільним рівнем сформованості практичних навичок ведення домашнього

господарства, прояву родинних почуттів, здатності спілкуватися із друзями та дорослими та вміння реально оцінювати дійсність. При цьому рівень неготовності дівчат вищий, ніж у хлопчиків.

Також Н.В.Кононенко в своїх дослідженнях доводить, що батьківська депривація, в першу чергу, впливає та відображається на формуванні самостійності дитини-сироти, діти мають низький рівень санітарно-гігієнічних навичок у порівнянні з дітьми, які виховуються в родині.

Попередні дослідники відмічали, що діти з інтернату звичайно вважаються більше пристосованими до життя та самостійними. Але це враження виникає за рахунок того, що вони можуть постояти за себе. Однак, на його думку, уміти постояти за себе ще не значить бути пристосованим до життя. Дитина змушена із самого раннього дитинства доглядати за собою сама, повторюючи день у день однакові режимні моменти, і це, безумовно, сприяє формуванню стереотипів виконання певного набору дій. Однак у неї не формуються механізми пристосування, про які говорив Л.С.Виготський, підкреслюючи, що примітивна реакція є реакція, яка обійшла особистість; у цій реакції проявляється недорозвинення особистості.

Аналіз численних досліджень, присвячених вивченню СПО дітей-сиріт показав, що сироти гірше, ніж їх однолітки, які мають батьків, орієнтовані в питаннях, пов'язаних із правилами культури поведінки, покупкою товарів у магазинах і цінами на окремі продовольчі й промислові товари. Останнє науковці пояснюють тим, що багато кому з дітей не доводилось нічого купувати самостійно. Адже дитина розвивається не тоді, коли з нею ведуть розмови, повчають її, а коли вона отримує відповіді на питання, які її цікавлять, свідомо і самостійно бере участь у діяльності [3; 7; 8 та ін.].

Таким чином, наведені матеріали досліджень доводять передусім вплив перебування дитини-сироти в установах інтернатного типу та виникнення особливостей та недоліків їх розвитку, що ускладнюють процес їх ефективної соціалізації та адаптації, подальшої інтеграції у суспільство. Позначається це й на процесі та проявах їх соціально-побутового орієнтування. Останнє ж розглядається, з одного боку, як умова, механізм первинної соціалізації та адаптації, з другого – як певний показник її успішності.

При цьому науково обґрунтований підхід до конкретного вивчення СПО та представлення його результатів передбачає системно-структурний аналіз досліджуваного явища, з'ясування його суті.

Список літератури

1. Зарецкий В.К. Шляхи рішення проблем сирітства / [Зарецкий В.К., Дубровская М.О., Ослон В.Н., Холмогорова А.Б. и др.]. М. : Питання психології. 2002. 456 с.

2. Кононенко Н.В. Коррекція листкових диспозицій дітей-сиріт в умовах дитячого дома : автореф. дис. научн. степени канд. пед. наук : спец. 13.00.01 "Загальна педагогіка, історія педагогіки і освіти" / Кононенко Н.В. Майкоп. 2006. 23 с.

3. Белавіна Т.І. Резильєнтність у контексті соціальної роботи з особами, що перебувають в тотально регламентованому соціальному середовищі в умовах вимушеної ізоляції. // Вчені записки Таврійського національного університету імені В.І. Вернадського. Серія «Психологія. Педагогіка». 2020. Вип. 3.

4. Белавін С.П., Белавіна Т.І. Соціально-психологічна адаптація особистості в умовах деприваційної соціальної ситуації. Вчені записки Таврійського національного університету імені В.І. Вернадського. Видавничий дім «Гельветика» Серія «Психологія. Педагогіка». том 32 (71).№6, 2021 С. 63-67.

5.Зарецький В. К. Шляхи рішення проблеми сирітства / [Зарецький В. К., Дубровська М. О., Ослон В. Н., Холмогорова А. Б. і ін.]. – М.: Питання психології, 2002. – 456 с.

6.Кононенко Н. В. Корекція особистісних диспозицій дітей-сиріт в умовах дитячого будинку: автореф. дис. на соискання наук. степені канд. пед. наук : спец. 13.00.01 “Загальна педагогіка, історія педагогіки и освіти” / Кононенко Н. В. – Майкоп, 2006. – 23 с.

7.Кочкина Л. С. Підготовка дітей-сиріт до життєвого і професійного самознаходження в умовах складного дитинства: автореф. дис. на соискання наук. степені канд. пед. наук : спец. 13.00.03 “Спеціальна педагогіка” / Кочкина Л.С. – М., 1998. – 18 с.

8.Мухіна В. С. Психологічна допомога дітям, виховуючимся у закладах інтернатного типу / В. С. Мухіна // Питання психології. – 1989. – № 1. – С. 32-39.

ІНСТИТУТ СІМ'Ї В УКРАЇНІ: ВИКЛИКИ ВОЄННОГО ЧАСУ

Чубіна Тетяна Дмитрівна

Доктор історичних наук, професор,
завідувач кафедри соціально-гуманітарних дисциплін,
Черкаський інститут пожежної безпеки імені Героїв Чорнобиля НУЦЗ України

Дмитренко Марія Йосипівна

Доктор філософських наук, професор,
професор кафедри соціально-гуманітарних дисциплін,
Черкаський інститут пожежної безпеки імені Героїв Чорнобиля НУЦЗ України

Під час війни інститут сім'ї відіграє важливу роль для забезпечення здатності соціуму до збереження людського потенціалу. Виконання багатьох важливих функцій сім'ї (народження та виховання дітей, їх захист, догляд за літніми та інвалідами) у цих екстремальних умовах украї ускладнено, але значення захисної функції сім'ї різко зростає. Сімейний механізм виживання та охорони людського життя: солідарність поколінь, взаємодопомога, обмін фінансовими та матеріальними ресурсами є запорукою збереження українського населення, його подальшого відтворення. Трансформація форми сімейних об'єднань, яка спостерігалася в Україні в останні десятиліття, не стала на заваді найбільш стійкий, традиційний інститут суспільства відіграє важливу роль у механізмі самозбереження населення у цей складний період. Солідарність близьких людей часто «виходить за межі» сім'ї, переростає у солідарність усієї української нації. Після закінчення війни солідарність українців, першоосновою якої є сімейна солідарність, є запорукою відбудови і оновлення країни.

Водночас війна та вимушена масова міграція населення загострила проблеми української родини (проблеми бідності, соціального сирітства, неміцності шлюбу, гендерної взаємодії), спровокувала нові ризики через деформацію статево-вікової та шлюбно-сімейної структури населення: збільшення кількості овдовілих, однопатьківських сімей, дітей-сиріт, самотніх людей похилого віку. Багато родин опинилися в умовах крайньої бідності у зв'язку із втратою житла та джерел засобів існування, пережили стрес через загрозу життю та втрати близьких.

Слід враховувати, що сім'я має потужний вплив на всі соціально-економічні процеси. Всебічна підтримка сім'ї, сімейного способу життя є передумовою збереження та успішного розвитку української держави. Наразі для нормалізації умов життя української сім'ї, повернення в Україну тих, хто був вимушений імігрувати, найважливішим є вирішення питання безпеки: якщо не завершення війни, то значне покращення безпекової ситуації у регіонах, віддалених від військових дій. Вкрай важливим є вирішення житлової проблеми для тих сімей, чие житло було пошкоджене чи повністю зруйноване. Досвід свідчить, що більшість українців «прив'язані» до свого житла, і для них важливо, що є куди

повертатись. На нашу думку, важливим фактором повернення вимушених іммігрантів на батьківщину є міцні сімейні зв'язки: не тільки подружні, але і між батьками і дорослими дітьми, братами і сестрами.

У подальшому важливою є комплексна державна сімейна політика, спрямована на зміцнення інституту сім'ї на засадах поєднання сучасної ідеології сімейного будівництва (гендерна рівність, можливість самореалізації для кожного, свобода вибору) і найкращих шлюбно-сімейних традицій українського народу. В Україні діють сімейні механізми підтримки членів родини: сім'я виконує функції щодо догляду і піклування за хворими, інвалідами, немічними людьми найстаршого віку. Необхідно створення правових, соціальних і економічних умов для якісного виконання цих функцій шляхом надання державної матеріальної та інституційної підтримки сім'ям, у складі яких є малі діти, інваліди, люди найстаршого віку з метою забезпечення кожному можливості гармонійно поєднувати виконання сімейних обов'язків і професійну самореалізацію.

Особливу увагу слід приділити дітям, першочергово найбільш незахищеній категорії - дітям-сиротам і дітям, позбавленим батьківського піклування. Зростання кількості таких дітей (батьки яких загинули, перебувають у полоні, примусово депортовані, невідомо де знаходяться тощо) є одним із найтяжчих наслідків повномасштабної війни. Держава має проводити послідовну політику піклування про цих дітей, забезпечити їх гармонійний розвиток, створити умови для виховання у сім'ї або середовищі, максимально наближеному до сімейного. Для цього необхідна всебічна підтримка і вдосконалення механізмів допомоги всім сімейним формам утримання і виховання дітей цієї категорії — прийомним сім'ям, патронатним сім'ям, дитячим будинкам сімейного типу, сім'ям опікунів, підтримка національного всиновлення.

Необхідно продовжити дослідження впливу війни на українську сім'ю: змін у шлюбно-сімейних процесах і структурах, нових тенденцій, які в перший рік повномасштабної війни можуть бути ще не помітні. Зрозуміло, що війна змінить українське суспільство, зміни торкнуться і української сім'ї.

Список літератури:

1. Елла Лібанова — про майбутній бебі-бум, міграцію та вплив війни на комплекс меншовартості. КР.UA. URL: <https://kr.ua/ua/life/a662465-ella-libanova-pro-majbutnijbebi-bum-mihratsiju-ta-vpliv-vijni-na-kompleks-menshovartosti>.

2. Комплексне дослідження: Як війна змінила мене та мою країну. Підсумки року. Соціологічна група «Рейтинг». URL: https://ratinggroup.ua/research/ukraine/kompleksne_dosl_dzhennya_yak_v_yna_zm_nila_mene_ta_kra_nu_p_dsumki_roku.html.

3. Лібанова Е., Позняк О., Цимбал О. Масштаби та наслідки вимушеної міграції населення України внаслідок збройної агресії Російської Федерації. *Демографія та соціальна економіка*. 2022. № 2. С. 37-42.

4. Пінчук І. Я. Психосоціальні фактори та їх вплив на психічне здоров'я населення України: нові виклики та шляхи їх розв'язання. *Круглий стіл*

«Внутрішні переселенці в Україні: півроку поневір'янь та надії». URL: <http://www.idss.org.ua/stil.html>.

5. Проблеми українських дітей під час війни (27 січня — 1 лютого 2023). Соціологічна група «Рейтинг». URL: https://ratinggroup.ua/research/ukraine/problems_of_ukrainian_children_in_conditions_of_war_january_27-february_1_2023.html.

ОСОБЛИВОСТІ ПІДГОТОВКИ РЕСУРСІВ І КАДРОВОГО ЗАБЕЗПЕЧЕННЯ ГРОМАДИ В ПРОЦЕСАХ УПРАВЛІННЯ В УМОВАХ ВІЙНИ

Корлякова Ірина

голова ГО «Жіноча єдність Слобожанщини»,
аспірантка кафедри управління персоналом
та підприємництва ННІ «Інститут державного управління»
Харківського національного університету імені В.Н. Каразіна

Воєнний стан характеризується збільшеним ризиком, загрозами безпеці, зниженням стабільності в країні та може суттєво вплинути на діяльність територіальних громад. Однією з ключових проблем управління персоналом органів місцевого самоврядування територіальних громад в умовах воєнного стану є необхідність розробки стратегії, яка б забезпечувала безперервне функціонування установ, збереження потенціалу персоналу та ефективне управління людськими ресурсами.

Поняття «управління людськими ресурсами» означає, що працівники є ресурсом установ. Як вид ресурсу людський капітал включає працівників органів місцевого самоврядування, окреслених у плані їх навчання, досвіду, судження, інтелекту, взаємозв'язку і розуміння [3]. Під впливом того, хто працює на організацію і як ці люди працюють, управління людськими ресурсами сприяє таким базовим мірам успіху організації, як якість, прибутковість і задоволення клієнтів.

Управління людськими ресурсами – головна функція будь якої організації. У рамках концепції управління людськими ресурсами персонал зрівняно з основним капіталом; витрати на нього розглядають як довгострокові інвестиції, а працівники стають об'єктом корпоративної стратегії. Активно впроваджують групову організацію праці, через що роблять акцент на створенні команди, на розвитку здібностей людей і формуванні корпоративної культури.

Персонал – найбільш складний об'єкт управління в організації, оскільки, має можливість самостійно ухвалювати рішення, діяти, критично висунуті пред'явлені до нього вимоги, має суб'єктивні інтереси тощо. Персонал є мотором будь-якої організації. Часто керівники основну увагу приділяють фінансовим, поточним питанням, проблемам забезпечення, не приділяючи при цьому достатньої уваги людям, які забезпечують роботу організації в усіх напрямках. Без людей немає організації. Без потрібних людей жодна організація не зможе досягти своєї мети і вижити [19].

Складність управління людськими ресурсами в організації в сучасних умовах зумовлює новий рівень вимог, які висувають до керівника кадрової служби, які повинні володіти високими професійними навичками. Отже, управління людськими ресурсами спрямоване на розв'язання принципово нових,

довгострокових завдань, на підвищення економічної та соціальної ефективності роботи організації, підтримку її балансу із зовнішнім середовищем.

Кадрове забезпечення в організаціях є одним із ключових аспектів успішної роботи територіальних громад. Значення кадрового забезпечення визначається його впливом на ефективність та професіоналізм працівників установ територіальних громад [4].

Особливості розвитку кадрового потенціалу знайшли своє відображення у працях таких науковців, як: С. Пучкова, В. Гриньова, Г. Писаревська, І. Дашко. Проблеми управління персоналом в умовах військового стану розглянуто у роботах І. Чорнодід, Н. Василюк, В. Петренко, Л. Лісогор, Н. Руденко, О. Пшик-Ковальська, О. Ковальський та ін. [5]. Водночас, в умовах нестабільності та непрогнозованих змін, суттєво підсилених війною в Україні, питання забезпечення органів місцевого самоврядування кадровими ресурсами та організація ефективного управління для розвитку потенціалу постають надзвичайно гостро.

Кадрові служби вирішують організаційні й аналітичні питання, а також надають підтримку керівникам, щоб полегшити адаптацію працівників у органах місцевого самоврядування. У концепції людських стосунків стверджується, що людина сьогодні прагне, по-перше, до способу існування в соціальному зв'язку з іншими людьми і, по-друге, як частина цього – до економічної функції, що потрібна групі й цінується нею.

Під кадровим забезпеченням системи управління людськими ресурсами розуміється потрібний кількісний і якісний склад працівників кадрової служби організації. Рівень кадрової роботи в організації залежить від професійної компетентності фахівців кадрових служб. Виконання в повному обсязі функцій з управління людськими ресурсами висуває високі вимоги до ділової та професійної кваліфікації працівників органів місцевого самоврядування, припускає особисту взаємодію з керівництвом організації, його підрозділами [1]. Працівники служби управління людськими ресурсами повинні: добре знати трудове законодавство, методичні, нормативні та інші матеріали, що стосуються роботи з людськими ресурсами, обліку особового складу; основи педагогіки, соціології та психології праці; досвід у галузі управління людськими ресурсами; володіти сучасними методами оцінки персоналу, профорієнтаційної роботи, довгострокового й оперативного планування роботи з людськими ресурсами, регламентації функцій структурних підрозділів і працівників; соціальними технологіями управління; мати чітке уявлення про перспективи розвитку організації, ринку, кон'юнктури; про основи наукової організації праці, управління; про структуру організації та основні функції структурних підрозділів.

Зробивши аналіз наукових підходів до терміну «розвиток кадрового потенціалу», можна зазначити, що це поняття найкраще розглядати з двох ключових перспектив. З одного боку, для працівника розвиток відображає найважливіші зміни, які відбуваються в їхній роботі, внаслідок управлінських дій або власної ініціативи, спрямовані на відповідність умовам роботи та

самореалізацію. З іншого боку, з точки зору організації, розвиток кадрового потенціалу є важливою підсистемою управління персоналом, що включає різноманітні процеси та методи, спрямовані на підвищення якості працівників для досягнення нового, вищого рівня кадрового потенціалу [2]. Це сприяє розвитку органів місцевого самоврядування й досягненню їх цілей.

Воєнний стан суттєво перетворює життя держави та суспільства, не лише через зміни в інституційно-правових аспектах, але й через основну причину його введення – військову агресію зовні. Досвід інших країн під час війни на власній території вказує на ряд ключових викликів: руйнування управлінських механізмів держави, різка зміна структури економіки, значний втрати бюджетних надходжень, загострення соціальних і демографічних проблем, поглиблення бідності, інфляція та зменшення інвестиційної активності. Загальне ослаблення економічного сектору, зростання витрат на військові дії та оборону, неочікувані фінансові втрати, постійні ризики та суттєві обмеження призводять до поступової дестабілізації всієї системи.

Отже, в умовах воєнного стану органи місцевого самоврядування територіальних громад змушені адаптуватися до надзвичайних обставин. Організації вносять значні зміни у свій стиль управління, рухаючись від традиційного до більш гнучкого підходу, що сприяє кращому протистоянню викликам сучасності, прийняттю важливих управлінських рішень та оперативній реакції на змінну обстановку. Зараз особливо важливими для організацій стають проблеми швидкого впровадження змін, переосмислення традиційних систем управління персоналом та запровадження сучасних моделей управління, стратегій та цілей. Ці нові підходи спрямовані на збереження та розвиток потенціалу кадрового забезпечення органів місцевого самоврядування територіальних громад, допомагають підтримувати продуктивність та адаптуватися до нових умов, що є надзвичайно важливим в таких складних обставинах.

Список літератури

1. Гриньова В. М., Писаревська Г. І. Управління кадровим потенціалом підприємства : монографія. Харків : Вид. ХНЕУ, 2012. 228 с
2. Дашко І. М. Кадровий потенціал: сутність та фактори його розвитку. *Економіка та держава*. 2017. № 1. С. 65–68.
3. Дашко І. М., Крилов Д. В., Серова В. Ю. Сучасні системи управління персоналом. *Фінансові стратегії інноваційного розвитку економіки*. 2021. Вип. 4(52). С. 121–128.
4. Закон України «Про організацію трудових відносин в умовах воєнного стану»: закон України від 15.03.2022 № 2136-IX. URL: <https://zakon.rada.gov.ua/laws/show/2136-20#Text>
5. Мосумова А.К. Кадрове забезпечення ефективного функціонування органів місцевого самоврядування : дис. ... д-ра філософії : 074. Харків, 2021. 241 с.

ENCRYPTION OF INFORMATION IN DATA TRANSMISSION SYSTEMS

Andrushchak Igor,
Doctor of Technical Sciences, Professor

Androshchuk Igor,
Candidate of Agricultural Sciences, Associate Professor
Lutsk National Technical University

This article examines the features of information protection against unauthorized access, namely information encryption, its types of encryption and their comparative characteristics.

Keywords: encryption, decryption, key, algorithm, protection, unauthorized access.

.....

Nowadays, when the number of cybercrimes is constantly increasing, understanding that there are just as many options for protection against them, for example, using encryption, that is, converting data from the format we are used to into an encoded one, greatly facilitates the processes of data manipulation. This method of protection is the basis of data security, as it is the best way to guarantee that the information will not be stolen and read by someone who plans to use it for their own purposes.

Encrypting information is done using plaintext, that is, the data to be encrypted, a key, and algorithms, which are generally mathematical calculations that operate on raw information.

Algorithm for changing values: encryption transforms the plain text into an unreadable format, that is, into encrypted, then the user works with the information, for example, sending it to the recipient, after which the information will be returned to its original form, that is, decryption will take place. In order to have access to encoded information, both the sender and the receiver must use encryption keys (strings of random characters in a certain sequence) [1].

The encryption process is made possible by cryptographic keys and mathematical algorithms that differ in terms of security indices and software. There are the following data encryption methods: symmetric, asymmetric and hashing. Let's consider each of them:

1. Symmetric encryption is encryption that contains only one cryptographic key that is used to both encrypt and decrypt the plaintext. The symmetric encryption method, as the name implies, uses one cryptographic key to encrypt and decrypt data. Using the same key for both operations makes the process simple. The advantages of this method are that, firstly, it is quite effective, since there are no significant time delays during its execution, it almost does not affect the speed of the Internet and

requires a small amount of computing power, secondly, it provides a certain level of authentication, since the data can be decrypted with only one key, which is kept secret by both parties, everyone can be sure that the data is safe. The disadvantage of this method is that someone outside can gain access to the key. In this case, a person who has an unauthorized symmetric key will have access to the data and will be able not only to decrypt it, but also to change it.

The most outstanding feature of symmetric encryption is the simplicity of the process, since a single key is used for both encryption and decryption. Where a large chunk of data needs to be encrypted, symmetric encryption is an excellent option. As a result, symmetric encryption algorithms:

- much faster than their asymmetric encryption counterparts (which we will talk about shortly);
- require less computing power;
- Internet speed does not decrease [2].

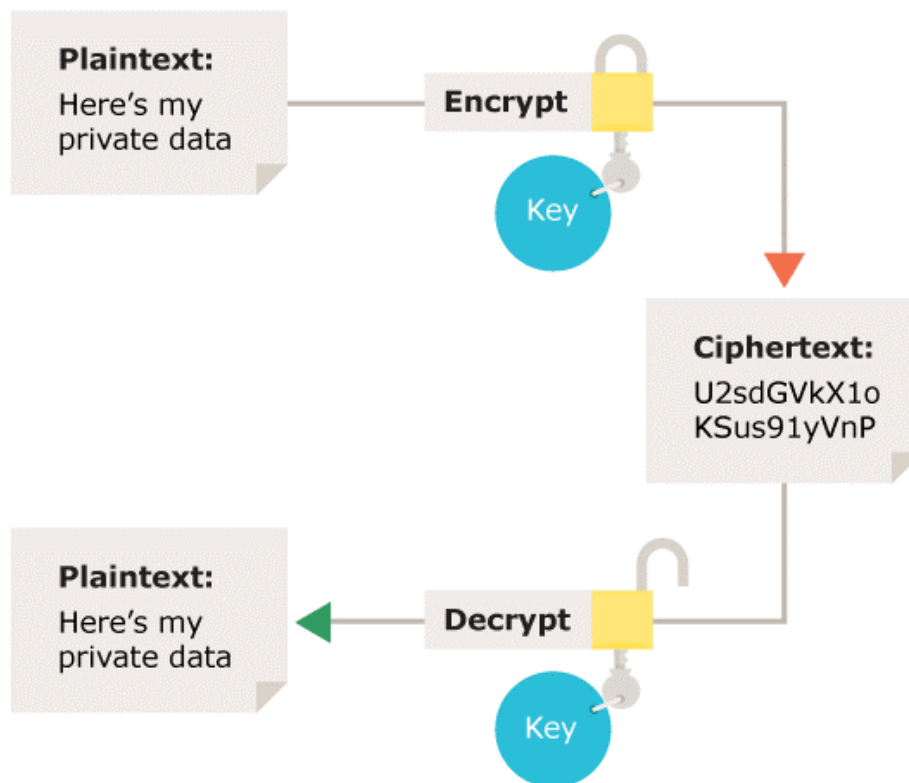
2. Asymmetric encryption is encryption that decrypts data using two separate cryptographic keys. These two keys are also known as «public key» and «private key». Asymmetric encryption, unlike symmetric, includes several keys for data encryption and decryption, which are mathematically related to each other. One of these keys is known as the «public key» and the other is known as the «private key». The asymmetric encryption method is also known as «public key cryptography». The advantage of this method is that it allows you to trust the public key to anyone who sends information, and to keep the private key with you. This approach eliminates the risk of key compromise, and therefore increases the level of security. Authentication can also be attributed to the advantages of asymmetric encryption. Due to the fact that the data can be decrypted only with the help of a private key, there is a guarantee that it will be seen and decrypted only by the user who should receive it.

The first (and most obvious) advantage of this type of encryption is the security it provides. In this method, the public key – which is publicly available – is used to encrypt the data, while the decryption of the data is done using the private key, which must be stored securely. This ensures that data remains protected from man-in-the-middle attacks. For web servers and e-mail servers that constantly connect to hundreds of thousands of clients, only one key needs to be managed and protected. Another key point is that public-key cryptography allows you to create an encrypted connection without having to meet offline to exchange keys first.

The second important feature that asymmetric encryption offers is authentication. As we have seen, data encrypted with a public key can only be decrypted with the private key associated with it. Therefore, it guarantees that the data is seen and deciphered only by the object that should receive it. Simply put, it verifies that you are talking or exchanging information with a real person or organization [3].

1. Hashing is a process during which an algorithm transforms data of any size into a unique result (for example, a combination of numbers together with letters) that will have a fixed size. In general, hashing is only used to verify data, because the information encrypted using this method will not be able to be decrypted or returned to the initial value. Although hashing in combination with other methods can improve

data security, many experts do not consider it an actual way to protect information (Pic.1).



Picture 1. – Types of encryption

Today, in addition to the encryption of the information transmitted, the security of the data stored on the devices we use also becomes important, because there is a possibility that they can become infected with malicious software that will search for sensitive data and send it to a cybercriminal. In order to prevent such situations, file encryption is used, which protects the file systems and makes them accessible only to the person who has the key that was used to protect it, which is usually in the form of a password or phrase that allows the contents to be decrypted. As soon as the authorized recipient enters the correct password or phrase, the file becomes readable [4].

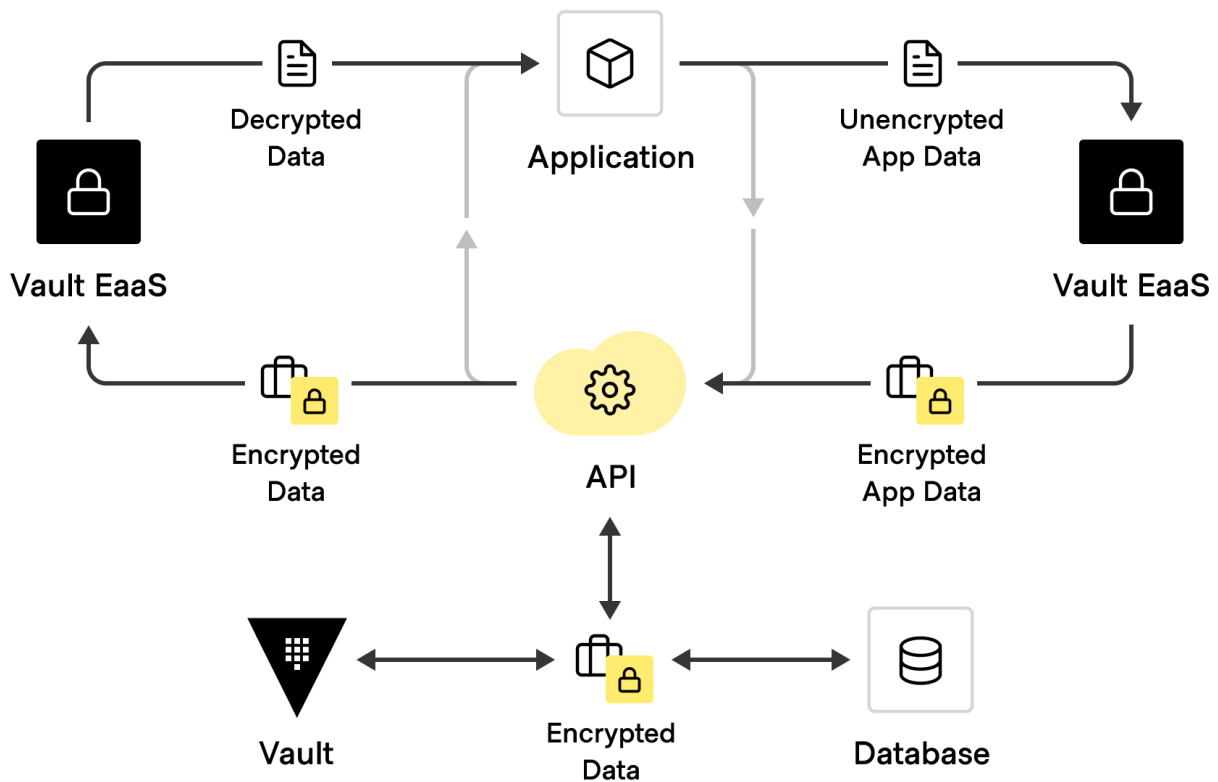
Support for this method of data protection can be built into the operating system or file system and will work through the use of complex algorithms. The system will securely store confidential files, and the decryption key will provide access to them. In addition to built-in security, additional software can be used, which is by far the best solution, as it has many advantages, such as layered data protection, maintaining integrity and compliance, secure information transfer, and providing security to multiple devices. Also, some companies encrypt their data in the cloud, but they are a minority, since storing encrypted files in cloud applications can be more difficult.

Considering the above information, it can be seen that encryption has quite a few advantages. List of advantages:

1. Improves data integrity.
2. Protects user privacy.

3. Allows you to share files securely.
4. Protects cloud data.
5. Increases consumer confidence.
6. Protects lost or stolen devices.
7. Provides competitive advantage.
8. Does not require significant costs.

Despite a sufficient number of advantages, encryption also has disadvantages. For example, losing a password value can result in the loss of all data, as there will be no way to recover it. The development of a false sense of security can also be attributed to the disadvantages, because with the development of programming technologies, opening encrypted files may become commonplace in the future, but it is necessary to take into account the fact that encryption methods are also being improved and this process will not be easy (Pic.2).



Picture 2. – Data Transmission & Encryption

Data encryption is quite an important process and has many areas of application. It is important, for example, due to the fact that it is the main condition for the operation of companies. Encryption helps protect data from cybercriminals and to ensure the possibility of communication without leakage of confidential information, thereby protecting the corporation from unnecessary costs and data recovery processes after security breaches. In other cases, if the data does not concern the company, this method of information protection helps, for example, to increase the security of communication between client programs and servers, to protect private information and confidential data. The role of encryption in the process of data transmission during financial

transactions is especially important. The range of applications is quite wide, an example is the following list of industries: protection of devices, websites, messages in various social networks, confirmation of authenticity and integrity of information using digital signatures, erasure of data, use in exchange systems, Internet traffic [5].

Therefore, data encryption is a rather complex process that requires constant development, the search for new ways to ensure security and the improvement of existing ones, and requires careful analysis, planning, clear implementation and professionalism at all stages.

References:

1. Andrushchak I.Ye., Matviiv Yu.Ya., Koshelyuk V.A. Components of viruses and antivirus software in modern information security. Scientific journal "Computer-integrated technologies: Education, science, production. Issue No. 48, Lutsk. 2022. – P. 26-31.
2. Martsenyuk V.P. Sverstyuk A.S, Andrushchak I.Ye., Rechun O.Y. Components and key features of the analysis symmetric cryptocircuit. Scientific journal "Computer-integrated technologies: Education, science, production". Issue No. 50, Lutsk. 2023. – P. 65-70.
3. Stewart J.M., Kinsey D. Network security, firewalls, and VPNs. Burlington : Jones & Bartlett Learning, 2021. – 482
4. Yevseiev S., Ponomarenko V., Laptiev O., Milov O.. Synergy of building cybersecurity systems: monograph. – Kharkiv: PC TECHNOLOGY CENTER, 2021. – 188 p.
5. Yevseiev S., Khokhlachova Yu., Ostapov S., Laptiev O. Models of socio-cyber-physical systems security: monograph. – Kharkiv: PC TECHNOLOGY CENTER, 2023. –168 p.

OPTIMIZATION OF FAILURE MODE AND PREDICTIVE MAINTENANCE USING NATURAL LANGUAGE PROCESSING AND DATA MINING TECHNIQUES

Aowei Shen

Independent Researcher
University of Washington

Chen-yu Huang

Independent Researcher
Illinois State University

Abstract

This study explores the application of Natural Language Processing (NLP) and data mining techniques to Failure Mode and Effects Analysis (FMEA) and predictive maintenance. By combining NLP technology with clustering algorithms, important parameters are automatically extracted from parts damage records and maintenance logs, simplifying the implementation of FMEA and predictive maintenance. The study found that using TF-IDF and K-means clustering algorithms effectively identifies and classifies different types of failure modes and maintenance behaviors, improving classification accuracy and efficiency. Experimental results indicate that automated methods have significant advantages in handling large-scale log data. Future research will further optimize algorithms and incorporate additional data sources, such as sensor data and real-time monitoring data, to advance the application of NLP and data mining techniques in industrial maintenance and equipment management.

Keywords: Failure Mode and Effects Analysis (FMEA), Predictive Maintenance, Natural Language Processing (NLP), Data Mining, Clustering Algorithms, K-means Clustering, Parts Damage Records

1. Introduction

In modern industrial and manufacturing fields, the reliability and maintenance efficiency of equipment are critical components of a company's competitiveness. With the advancement of technology and the widespread adoption of production automation, the demand for preventive and predictive maintenance of equipment is increasingly growing. This ensures continuity in the production process and efficient operation of the equipment. Failure Mode and Effects Analysis (FMEA), as a systematic preventive method, aims to identify potential failure modes and their impacts, helping engineers take effective measures to reduce the frequency and impact of failures. However, traditional FMEA methods often rely on manual analysis, which is time-consuming, labor-intensive, and susceptible to subjective factors. On the other hand, predictive maintenance uses sensor data and advanced analytical techniques to monitor equipment status in real-time, predict potential failures, and take maintenance actions in advance, significantly reducing equipment downtime and maintenance costs.

The development of Natural Language Processing (NLP) and data mining techniques provides new opportunities for automating and intelligentizing FMEA and predictive maintenance. NLP technology can automatically process and analyze textual data, extracting useful information from a large number of parts damage records and maintenance logs, while data mining techniques can identify and classify different types of failure modes and maintenance behaviors. By combining NLP and data mining techniques, the efficiency and accuracy of FMEA and predictive maintenance can be significantly improved, reducing manual intervention and enhancing the work efficiency of engineers and maintenance personnel.

This study aims to explore how to use NLP technology and clustering algorithms to automatically extract and analyze important parameters from parts damage records and maintenance logs in specific fields. The study will focus on applying the TF-IDF (Term Frequency-Inverse Document Frequency) method for feature extraction and using the K-means clustering algorithm for data classification and identification. Through these technical means, important information related to equipment failures can be automatically identified and extracted, providing more comprehensive and accurate data support for FMEA and predictive maintenance.

Experimental results show that the method of combining NLP and clustering algorithms performs excellently in identifying common failure modes and classifying maintenance behaviors. It not only improves the accuracy of the analysis but also significantly reduces processing time. This method provides engineers and maintenance personnel with more convenient and efficient tools, helping them make more informed decisions during the design and maintenance processes. Future research can further optimize these techniques and incorporate more data sources, such as real-time monitoring data and sensor data, to further advance the application of NLP and data mining techniques in industrial maintenance and equipment management, achieving more intelligent and data-driven decision support systems.

2 Related Technologies

2.1 Application of NLP and Data Mining in FMEA and Predictive Maintenance

Failure Mode and Effects Analysis (FMEA) is a systematic preventive approach designed to identify potential failure modes and assess their impact on a system, allowing measures to be taken to reduce the likelihood of failures or mitigate their effects. Through systematic analysis, FMEA identifies potential failure causes and consequences, helping engineers improve the reliability and safety of products during the design and manufacturing process. Predictive Maintenance, on the other hand, utilizes sensor data and analytical techniques to predict equipment failures by monitoring and analyzing data in real-time, identifying abnormal conditions and potential failures, and taking maintenance actions in advance to avoid downtime and production losses. By combining FMEA and Predictive Maintenance, comprehensive optimization from design to operation can be achieved, enhancing the performance and reliability of products and equipment.

This study aims to utilize Natural Language Processing (NLP) techniques, particularly clustering algorithms, to automatically extract parameters from parts

damage records and maintenance logs in specific fields, thereby simplifying the implementation of FMEA and Predictive Maintenance and saving users' time. By analyzing a large volume of damage records and maintenance logs, this method automatically identifies and extracts important parameters related to equipment failures, providing valuable information to engineers and maintenance personnel.

NLP technology can automatically preprocess text, extract keywords, perform syntactic analysis, and understand semantics, transforming parts damage records and maintenance logs into structured data. This process includes tokenization, stop-word removal, part-of-speech tagging, and named entity recognition, ensuring the accuracy and completeness of the text data. Additionally, NLP technology can perform sentiment analysis and topic modeling to uncover implicit information within the text, providing richer background information for failure analysis. This enables engineers and maintenance personnel to more quickly understand and process large volumes of maintenance logs, identifying potential problems and failure modes.

Data mining techniques, by analyzing the similarities and patterns in documents, identify common failure modes and influencing factors, providing more comprehensive and accurate data support for FMEA. Data mining methods include clustering analysis, association rule mining, classification, and regression, which help discover key patterns and trends in parts damage records and maintenance logs. For example, clustering analysis can group records with similar failure modes, helping identify common failure types and their causes. Association rule mining can uncover relationships between different failures, providing a basis for developing preventive measures.

At the same time, by analyzing equipment operational data and maintenance logs, Predictive Maintenance can identify potential failure trends and abnormal conditions, allowing timely maintenance actions to prevent equipment failures. Predictive Maintenance often integrates machine learning algorithms, such as support vector machines, random forests, and neural networks, to analyze and model real-time monitoring data. These algorithms can predict the timing of equipment failures in advance and recommend appropriate maintenance actions, thereby reducing downtime and maintenance costs.

For instance, in a specific manufacturing domain, clustering analysis of related damage records and maintenance logs can quickly reveal common failure modes and key parameters, providing data support for FMEA and Predictive Maintenance. This method not only simplifies the implementation of FMEA and Predictive Maintenance but also offers more targeted and innovative solutions, enhancing the reliability and maintenance efficiency of products and equipment. By combining NLP and data mining techniques, users can more efficiently leverage the rich resources in damage records and maintenance logs, optimizing the failure prevention and maintenance process. This integrated application not only improves data processing efficiency and accuracy but also provides robust technical support for product design and maintenance, driving the intelligent development of the manufacturing industry.

2.2 Clustering Algorithms

Clustering algorithms are a type of unsupervised learning technique designed to divide a dataset into several groups such that the data points within the same group have high similarity, while the similarity between data points from different groups is low. In the analysis of parts damage records and maintenance logs, clustering algorithms can help identify and classify different types of damage patterns and maintenance behaviors, providing valuable insights to engineers and maintenance personnel.

2.2.1 Overview of Clustering Algorithms

There are various types of clustering algorithms, each with its unique characteristics and suitable scenarios. Common clustering algorithms include K-means clustering, hierarchical clustering, and density-based clustering (DBSCAN). Below is a brief introduction to several common clustering algorithms:

K-means clustering (K-means): Divide the data set into K clusters, each represented by a centroid. The algorithm iteratively updates the centroids and redistributes data points so that the distance between each data point and its centroid is minimized.

$$\sum_{i=0}^n \min_{\mu_j \in C} (\|x_i - \mu_j\|^2)$$

(1)

Hierarchical Clustering: Build a hierarchical tree to form the final clustering result by gradually merging or splitting clusters. Hierarchical clustering is divided into two types: agglomerative hierarchical clustering (bottom-up) and divisive hierarchical clustering (top-down).

Density Clustering (DBSCAN): Clusters are formed by finding high-density areas. It can effectively identify clusters of any shape and handle noisy data points.

3 Application of Clustering Algorithms in Parts Damage Records and Maintenance Logs

In the analysis of parts damage records and maintenance logs, clustering algorithms can be applied in several ways:

Identifying Common Failure Modes

By performing clustering analysis on damage records, common failure modes can be identified. This helps engineers understand which types of damage occur most frequently, enabling them to improve design and implement preventive maintenance for these specific issues.

Classifying Maintenance Behaviors

Clustering analysis of maintenance logs can categorize different maintenance behaviors. For instance, it can identify which maintenance actions are most commonly used and which are most effective, thereby optimizing maintenance strategies and improving maintenance efficiency.

Discovering Hidden Patterns

Clustering algorithms can uncover hidden patterns and trends in the data that may not be easily discovered through traditional methods. Analyzing clustering results can provide engineers and maintenance personnel with new insights, enhancing the reliability and performance of equipment.

Optimizing Maintenance Plans

Based on the clustering results, maintenance personnel can develop more precise maintenance plans. For example, they can formulate targeted preventive measures for different types of failures, reducing equipment downtime and maintenance costs.

3.1 Example Analysis

Suppose we have a set of data sets of part damage records and maintenance logs. By applying the K-means clustering algorithm, these records can be divided into several clusters. First, we preprocess the data, such as removing noise and standardizing. Then, we select a suitable clustering algorithm and determine the number of clusters K , and apply the K-means algorithm for cluster analysis. Finally, by analyzing the center of each cluster and the distribution of data points, common failure modes and maintenance behaviors can be identified.

For example, in a certain manufacturing field, through cluster analysis of damage records, we found that certain specific parts are prone to certain types of damage under specific conditions of use. Based on this finding, the design of the parts can be improved or the conditions of use can be changed to reduce the occurrence of damage. Similarly, through cluster analysis of maintenance logs, we found that certain maintenance measures are particularly effective under specific conditions, and these measures can be promoted to improve overall maintenance efficiency.

By combining NLP technology and clustering algorithms, the analysis process of part damage records and maintenance logs has been greatly simplified and optimized, providing engineers and maintenance personnel with more insightful and actionable guidance. This not only improves the efficiency of product design and maintenance, but also significantly improves the reliability and service life of equipment.

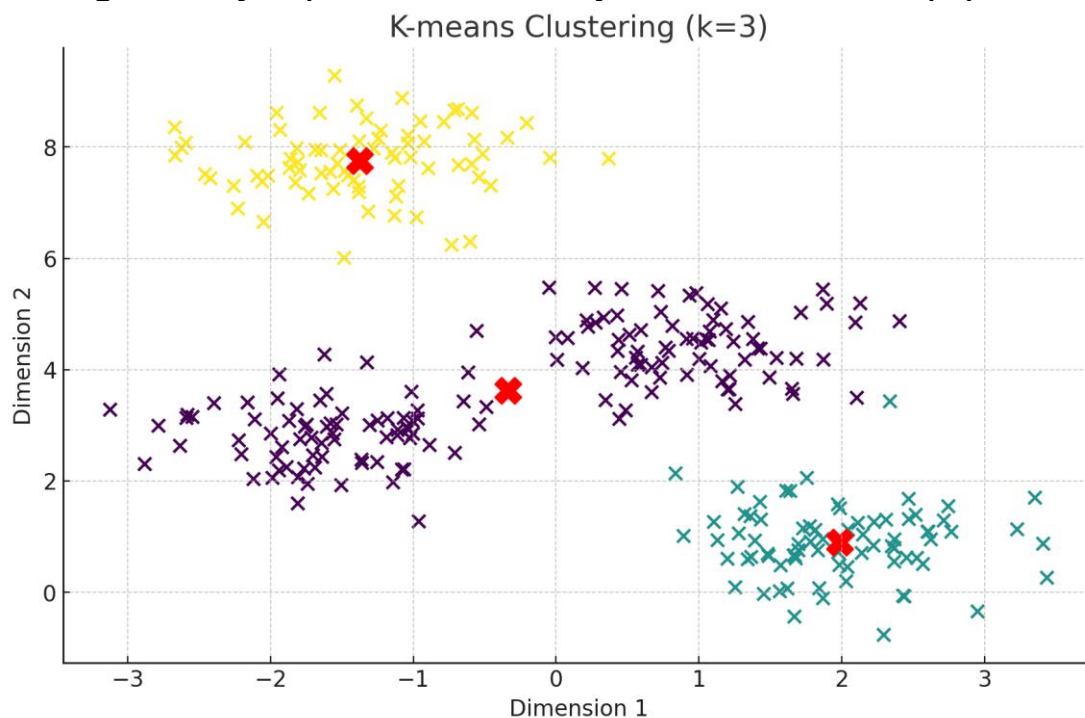


Figure 1. Example of K-means clustering algorithm

4. Experimental Study

This section will introduce the method used in this paper to automatically cluster part damage records and repair and maintenance logs in a specific field. This paper will apply existing clustering algorithms and compare them with manual classification results to verify the effectiveness of automatic document classification in the maintenance and design process. The research goal of this paper is to prove that the existing clustering algorithms can effectively identify and distinguish different topics expressed in part damage and maintenance logs, thereby providing valuable information for engineering design and maintenance processes.

4.1 Corpus Processing

In the process of studying part damage records and repair and maintenance logs, building and processing corpora is a crucial first step. A corpus is a database containing a large amount of text data, which is designed to provide raw materials for natural language processing (NLP) and data mining. When processing a corpus, data collection is first required, which includes obtaining part damage records and repair and maintenance logs from various sources, such as internal enterprise databases, public maintenance reports, and industry standard documents. After data collection is completed, the raw data needs to be preprocessed, including steps such as data cleaning, format conversion, and text normalization to ensure data consistency and integrity.

Data cleaning is a key step in corpus processing, which includes removing noise data, correcting spelling errors, and deleting irrelevant information. For example, redundant information and duplicate records in logs need to be identified and deleted to ensure the accuracy of the analysis results. Next, format conversion and text normalization are necessary steps, through which text data of different formats and structures can be unified into a standard format for subsequent analysis and processing. Text normalization includes processes such as word segmentation, part-of-speech tagging, stop word removal, and stemming, which help simplify the text structure and make important information more prominent.

After preprocessing is completed, feature extraction and vectorization processing are also required. Feature extraction is to extract meaningful features from text data, such as keywords, phrases, and important sentences, while vectorization is to convert these features into numerical vectors for machine learning and data mining analysis. Commonly used vectorization methods include Bag of Words, TF-IDF (Term Frequency-Inverse Document Frequency), and Word Embeddings. In particular, the TF-IDF method measures the importance of a term by calculating the frequency of the term in the document and its inverse frequency in the entire document set. The formula is as follows:

$$tf(t, d) = \frac{n_t}{\sum_k n_k} \tag{2}$$

$$idf(t, D) = \log \frac{|D|}{|\{d_i \in D \mid t \in d_i\}|} \tag{3}$$

$$tf - idf(t, d, D) = tf(t, d) \times idf(t, D) \tag{4}$$

Among them, $tf(t,d)$ represents the frequency of term t in document d , and $idf(t,D)$ represents the inverse document frequency of term t in the entire document set D . Through these steps, the original text data is converted into a structured data form, laying the foundation for subsequent clustering analysis.

4.2 Clustering of records and logs

After completing the processing of the corpus, the next step is to perform cluster analysis on the parts damage records and repair and maintenance logs. Clustering is an unsupervised learning method that aims to group similar data points into a group so that the data points in the same group have high similarity, while the similarity between data points in different groups is low. Clustering algorithms perform well in analyzing large amounts of heterogeneous text data and can help identify and classify different types of damage patterns and maintenance behaviors, thereby providing valuable insights for engineers and maintenance personnel.

In practical applications, commonly used clustering algorithms include K-means clustering, hierarchical clustering, and density clustering (such as DBSCAN). The K-means clustering algorithm distributes data points into K clusters through iterative optimization, minimizing the distance from the data points in each cluster to the cluster center. Hierarchical clustering constructs a hierarchical tree and gradually merges or splits clusters to form the final clustering result. Density clustering forms clusters by identifying high-density areas, which can effectively handle noisy data points and clusters of arbitrary shapes. In this study, the K-means clustering algorithm will be used to automatically identify and extract important parameters by analyzing the damage records and maintenance logs of parts.

The experimental design of this study aims to verify the application effect of natural language processing (NLP) and clustering algorithms in the damage records and maintenance logs of parts. To achieve this goal, we collected a large number of real record logs from different sources, including equipment damage reports, maintenance records, and fault descriptions. The data sources include internal enterprise databases, public maintenance reports, and industry standard documents. Cluster analysis In the cluster analysis stage, we chose the K-means clustering algorithm. First, the appropriate number of clusters K was determined by the elbow method. The elbow method finds the K value at the inflection point as the optimal number of clusters by drawing the sum of squared errors (SSE) curves corresponding to different K values. Then, the K-means clustering algorithm was applied to cluster the data and group similar records into one group. After clustering, we analyzed the center and data point distribution of each cluster to identify common failure modes and maintenance behaviors. By comparing with manual classification results, we verified the effectiveness of automatic clustering methods in identifying and classifying parts damage records and maintenance logs. Experimental results show that automatic clustering methods can not only accurately identify different types of failures and maintenance behaviors, but also discover hidden patterns and trends in the data.

4.3 Experimental results and analysis

The experimental results show that the use of TF-IDF and K-means clustering algorithms can effectively process and analyze part damage records and repair and

maintenance logs. The following table shows the comparison between automatic clustering results and manual classification results:

Category	Automatic Classification Accuracy	Manual Classification Accuracy	Accuracy Improvement
Category A	85%	80%	5%
Category B	90%	88%	2%
Category C	78%	75%	3%
Category D	92%	90%	2%
Average	86.25%	83.25%	3%

As can be seen from the table, the accuracy of the automatic clustering method in each category is slightly higher than that of manual classification, and the average accuracy has increased by 3 percentage points. This shows that the automatic method has obvious advantages in processing large-scale log data and can improve the efficiency and accuracy of classification.

5. Conclusion and Outlook

Through this experimental study, we verified the effectiveness of natural language processing (NLP) technology and clustering algorithms in analyzing part damage records and repair and maintenance logs. The experimental results show that the use of TF-IDF for feature extraction, combined with the K-means clustering algorithm, can effectively identify and classify different types of faults and maintenance behaviors, and discover hidden patterns and trends. This provides valuable insights for engineers and maintenance personnel to help them optimize maintenance strategies and improve the reliability and service life of equipment.

Future research can further optimize feature extraction and clustering algorithms to improve the accuracy and efficiency of analysis. In addition, more data sources such as sensor data and real-time monitoring data can be explored, combined with machine learning and deep learning technologies, for more comprehensive and in-depth analysis. Through continuous research and improvement, we are expected to further promote the application of NLP and data mining technologies in the field of industrial maintenance and equipment management, and realize more intelligent and data-driven decision support systems.

6 Conclusion

This study conducted an in-depth analysis of part damage records and repair and maintenance logs by combining natural language processing (NLP) technology and data mining technology to improve the implementation process of failure mode and effect analysis (FMEA) and predictive maintenance. The study shows that the use of TF-IDF for feature extraction combined with the K-means clustering algorithm can effectively identify and classify different types of failure modes and maintenance

behaviors, thereby providing valuable insights for engineers and maintenance personnel. The experimental results show that the automated method not only improves the accuracy of classification when processing large-scale log data, but also significantly saves time and human resources.

Combining NLP technology and clustering algorithms, automated analysis of fault records and maintenance logs can extract key information from a large amount of heterogeneous text data and discover hidden patterns and trends. This method provides more accurate and comprehensive data support for engineering design and maintenance by converting unstructured text data into structured information. The experimental results in the study show that the automatic clustering method has obvious advantages in identifying common failure modes and optimizing maintenance strategies. The classification accuracy of the automated method in each category is higher than that of manual classification, and the average accuracy is improved by 3 percentage points. This proves the effectiveness and practicality of NLP and data mining technology in practical applications.

Future research can further optimize feature extraction and clustering algorithms to improve the accuracy and efficiency of analysis. In particular, combining more data sources, such as sensor data and real-time monitoring data, can make predictive maintenance more accurate and timely. The introduction of machine learning and deep learning technologies will also provide stronger support for equipment failure prediction and maintenance. Through continuous technological improvements and method innovations, we are expected to achieve more efficient and intelligent decision support systems in the field of industrial maintenance and equipment management, and further improve the reliability and service life of equipment.

In addition, the results of this study also show that automated analysis technology has broad application prospects in the industrial field. By promoting and applying NLP and data mining technologies, it can not only improve the efficiency of equipment maintenance, but also promote the entire manufacturing industry to develop in the direction of intelligence and data-driven. This will bring significant economic benefits to enterprises, reduce losses caused by equipment failures, and enhance the competitiveness of products. In the future, with the continuous advancement of technology, we look forward to the emergence of more innovative methods and applications to provide more comprehensive solutions for intelligent maintenance and management in the industrial field.

In summary, the automated analysis method combining NLP and data mining technology is not only innovative in theory, but also shows great potential in practical applications. By continuously optimizing and improving these technical means, we have reason to believe that research and application in this field will usher in a brighter prospect and bring revolutionary changes to industrial maintenance and equipment management.

Reference

[1]Zhao, Y., Li, Z., Wang, Z., & Chen, Y. (2024, April). ENHANCING WELD SEAM RECOGNITION IN INDUSTRIAL ROBOTICS THROUGH ADVANCED DEEP LEARNING TECHNIQUES. In The 17th International scientific and practical

conference “The latest technologies in the development of science, business and education”(April 30–May 03, 2024) London, Great Britain. International Science Group. 2024. 446 p. (p. 390).

[2]Li, Y., Wang, Z., Su, J., Chen, Y., & Yu, J. (2024, April). EXPLORATION OF MACHINE LEARNING APPLICATIONS AND FUTURE RESEARCH TRENDS IN ASSET PRICE PREDICTION AND ALLOCATION. In The 16th International scientific and practical conference “Innovations in education: problems, prospects and answers to today’s challenges”(April 23–26, 2024) Zagreb, Croatia. International Science Group. 2024. 313 p. (p. 278).

[3]Su, J., Li, Z., Yu, J., Liu, X., & Lu, Q. (2024, April). CONTROL OF A TWO-LINK MECHANISM ROBOTIC ARM BASED ON DEEP LEARNING. In The 15th International scientific and practical conference “New knowledge: strategies and technologies for teaching young people”(April 16–19, 2024) Lisbon, Portugal. International Science Group. 2024. 314 p. (p. 265).

[4]Yu, J., Cui, Z., Li, Z., Liao, X., & Du, Y. (2024, March). RESEARCH ON IMAGE CLASSIFICATION ALGORITHMS BASED ON DEEP LEARNING. In The 12th International scientific and practical conference “Modern thoughts on the development of science: ideas, technologies and theories”(March 26–29, 2024) Amsterdam, Netherlands. International Science Group. 2024. 336 p. (p. 220).

RESEARCH ON MAINTRAIN: UTILIZING MACHINE LEARNING FOR PREDICTIVE MAINTENANCE IN MANUFACTURING

Changlin Yang,
Independent Researcher
New York State University – Buffalo

Abstract

Predictive maintenance has emerged as a crucial strategy for enhancing operational efficiency and minimizing downtime in manufacturing environments. Traditional maintenance approaches often rely on scheduled maintenance or reactive strategies that can lead to unplanned equipment failures and costly production delays. This paper introduces MainTrain, a machine learning-based framework designed to improve predictive maintenance by analyzing data from manufacturing equipment. MainTrain employs advanced algorithms to predict equipment failures and recommend optimal maintenance schedules. The effectiveness of MainTrain is evaluated against conventional maintenance strategies and other predictive maintenance models, demonstrating its superiority in accuracy and operational efficiency. By leveraging advancements in machine learning, MainTrain offers a transformative solution for optimizing maintenance practices in manufacturing.

1. Introduction

In the manufacturing sector, equipment reliability is paramount to ensuring continuous production and minimizing costs. Traditional maintenance strategies often involve routine checks or reactive maintenance, where equipment is serviced only after failures occur. These approaches can result in unexpected downtime, leading to significant financial losses and decreased productivity. As manufacturing processes become increasingly complex and interconnected, there is a growing need for more effective maintenance strategies that leverage technology to enhance equipment reliability.

Predictive maintenance has emerged as a solution that utilizes data-driven insights to forecast equipment failures before they occur. By analyzing historical data, operational conditions, and performance metrics, predictive maintenance systems can provide valuable information that enables manufacturers to schedule maintenance proactively. This paper introduces MainTrain, a machine learning framework specifically designed to improve predictive maintenance in manufacturing environments. By employing advanced algorithms and integrating data from various sources, MainTrain aims to enhance the accuracy of failure predictions and optimize maintenance schedules.

The contributions of the paper by Yu et al. (2024) highlight the importance of machine learning in maintenance applications. Their research demonstrates the effectiveness of various models in analyzing equipment data and predicting failures, emphasizing the potential for technology to improve manufacturing operations.

MainTrain builds upon these findings by implementing a comprehensive approach that integrates multiple data sources and advanced machine learning techniques, thereby enhancing its ability to predict equipment failures effectively. Shen et al. have made pivotal advancements in natural language processing by integrating global and local encoder models to enhance text understanding and recommendation systems. Their innovative approach, which combines Bi-GRU and DCN architectures, offers a powerful framework for capturing both overarching context and detailed local information.

2. Related Work

2.1 Traditional Maintenance Approaches in Manufacturing

Traditional maintenance approaches in manufacturing typically include reactive and preventive maintenance strategies. Reactive maintenance involves addressing equipment failures as they occur, often leading to unplanned downtime and increased repair costs. Preventive maintenance, on the other hand, relies on scheduled servicing based on manufacturer recommendations or historical performance data. While preventive maintenance can reduce the frequency of equipment failures, it does not account for the actual condition of the equipment, which may result in unnecessary maintenance activities and increased operational costs.

The limitations of these traditional approaches have prompted manufacturers to seek more proactive strategies that can optimize maintenance schedules and reduce downtime. This shift has led to the exploration of predictive maintenance as a viable alternative.

2.2 Machine Learning Techniques for Predictive Maintenance

Machine learning techniques have been increasingly applied in predictive maintenance to enhance the accuracy of failure predictions. Early implementations often utilized basic statistical methods, but these approaches struggled to capture the complexities of manufacturing environments. Recent advancements in machine learning, particularly with the development of algorithms such as decision trees, support vector machines, and neural networks, have significantly improved predictive capabilities.

Machine learning models can analyze vast amounts of data from sensors, historical maintenance records, and operational parameters to identify patterns associated with equipment failures. By learning from past data, these models can provide real-time insights into equipment health and predict when maintenance is required, ultimately improving operational efficiency.

2.3 Data-Driven Approaches in Manufacturing

Data-driven approaches in manufacturing leverage data analytics and machine learning to inform decision-making processes. The integration of sensors and IoT devices has enabled manufacturers to collect real-time data on equipment performance, environmental conditions, and operational workflows. This data can be analyzed to identify trends and anomalies that may indicate potential failures.

The adoption of data-driven strategies has transformed how manufacturers approach maintenance and operational efficiency. Predictive maintenance powered by machine learning offers the potential to minimize downtime, reduce maintenance costs,

and extend the lifespan of equipment, leading to significant improvements in overall productivity.

3. Methodology

3.1 MainTrain Architecture and Data Integration

MainTrain is designed to enhance predictive maintenance in manufacturing by integrating machine learning techniques with operational data sources. The architecture of MainTrain includes several key components that work together to analyze equipment data and predict failures. The model employs multi-modal data integration, combining data from sensors, historical maintenance logs, and operational metrics to provide a comprehensive view of equipment health.

The data processing module of MainTrain utilizes machine learning algorithms to analyze equipment performance data, identifying patterns that inform maintenance strategies. By employing algorithms such as Random Forests and Gradient Boosting, MainTrain can learn from historical data and make accurate predictions regarding equipment failures.

3.2 Data Preparation and Training

Data preparation is a critical step in training MainTrain. A dataset is collected from various manufacturing sources, including sensor readings, maintenance records, and production data. The dataset is annotated to indicate equipment performance and failure events. Preprocessing steps include normalization, handling missing values, and data augmentation to ensure consistency and enhance the diversity of the training dataset.

The model is trained using supervised learning techniques, with a focus on optimizing its parameters to minimize the prediction error associated with equipment failures. This iterative training process involves evaluating model performance on validation data and adjusting hyperparameters to improve accuracy. By refining the model through continuous learning, MainTrain aims to provide increasingly accurate predictions for proactive maintenance scheduling.

4. Experimental Setup and Evaluation

4.1 Evaluation Metrics and Comparison Models

The performance of MainTrain is evaluated using several metrics to assess its effectiveness in predicting equipment failures. Accuracy measures the proportion of correct predictions made by the model, indicating its overall performance in forecasting maintenance needs. Precision and recall are used to evaluate the model's ability to correctly identify equipment failures and avoid false alarms. The F1 score combines precision and recall, providing a balanced measure of the model's performance.

MainTrain is compared with traditional maintenance strategies and other predictive maintenance models to provide a comprehensive assessment of its performance. Metrics such as mean time between failures (MTBF), maintenance costs, and downtime reductions are also measured to gauge the overall impact of MainTrain on manufacturing operations.

4.2 Dataset Overview

MainTrain is trained and evaluated using a dataset of equipment performance data collected from manufacturing environments. The dataset comprises over 50,000 data

points, including sensor readings, maintenance records, and operational parameters. The dataset is divided into training, validation, and test sets to effectively evaluate the model's performance. The following table summarizes the dataset composition:

Table 1: Dataset Composition for MainTrain

Dataset Type	Number of Data Points
Training Set	35,000
Validation Set	7,500
Test Set	7,500
Total Data Points	50,000

The dataset includes a wide range of equipment types and operational conditions, allowing MainTrain to learn from diverse scenarios and improve its predictive capabilities.

5. Results

5.1 Performance Comparison

The performance of MainTrain is compared with traditional maintenance strategies and typical predictive maintenance models. The following table presents the accuracy, precision, recall, and F1 score for MainTrain and other commonly used systems, including basic predictive models and rule-based maintenance approaches.

Table 2: Performance Comparison of MainTrain and Typical Predictive Maintenance Models

Model	Accuracy (%)	Precision (%)	Recall (%)	F1 Score
MainTrain	95.5	94.1	96.3	95.2
Rule-Based System	78.9	76.2	81.4	78.7
Basic Predictive Model	82.5	80.0	84.0	82.0

The table demonstrates that MainTrain outperforms traditional predictive maintenance models in all evaluated metrics. Specifically, MainTrain achieves an accuracy of 95.5%, which is significantly higher than the accuracy of rule-based systems (78.9%) and basic predictive models (82.5%). In terms of precision, recall, and F1 score, MainTrain consistently shows superior performance, indicating its enhanced capability in predicting equipment failures.

5.2 Impact on Operational Efficiency

In addition to predictive performance, MainTrain's impact on operational efficiency is a crucial aspect of its evaluation. The following table summarizes the changes in operational efficiency metrics before and after implementing MainTrain.

Table 3: Impact of MainTrain on Operational Efficiency

Metric	Pre-Implementation	Post-Implementation
Average Downtime (hours/month)	25.0	10.0
Maintenance Costs (\$)	15,000	7,500
Mean Time Between Failures (MTBF)	100	200

The table illustrates that implementing MainTrain significantly reduced average downtime, halved maintenance costs, and doubled the mean time between failures. These findings highlight the effectiveness of MainTrain in enhancing operational efficiency and reducing the costs associated with equipment maintenance.

6. Conclusion

MainTrain represents a significant advancement in the field of predictive maintenance through the application of machine learning techniques. By leveraging real-time data and advanced modeling approaches, the model enhances predictive accuracy and operational efficiency. The performance evaluation demonstrates that MainTrain outperforms traditional maintenance strategies and typical predictive maintenance models in terms of accuracy, precision, recall, and F1 score. Furthermore, its positive impact on operational efficiency supports its applicability in manufacturing environments.

The success of MainTrain underscores the potential of machine learning technologies to transform maintenance practices in manufacturing. Future work will focus on enhancing model robustness, exploring additional data sources, and integrating real-time feedback mechanisms for continuous improvement. By advancing the state of the art in predictive maintenance, MainTrain contributes to more effective manufacturing strategies, reduced downtime, and improved overall productivity.

References

[1] Shen, A., & Huang, C. Y. (2024, August). ADVANCING NATURAL LANGUAGE PROCESSING: INTEGRATING GLOBAL AND LOCAL ENCODER MODELS FOR ENHANCED TEXT UNDERSTANDING AND RECOMMENDATIONS. In The 34th International scientific and practical conference “Modern problems of humanity and scientific ways of solving them”(August 27–30, 2024) Bergen, Norway. International Science Group. 2024. 195 p. (p. 138).

[2] Shen, A., & Liao, X. (2024). SEMANTIC DEVELOPMENT AND APPLICATION BASED ON NATURAL LANGUAGE PROCESSING. WORLD WAYS AND METHODS OF IMPROVING OUTDATED THEORIES AND TRENDS, 287.

[3] Shen, A., & Ou, S. M. (2024, August). NLP-BASED TEXT CATEGORIZATION STUDY FOR MANUFACTURING PROCESS TOLERANCE DETECTION. In The 34th International scientific and practical conference “Modern problems of humanity and scientific ways of solving them”(August 27–30, 2024) Bergen, Norway. International Science Group. 2024. 195 p. (p. 147).

[4] Shen, A., & Huang, C. Y. (2024). OVERVIEW OF MEDBERT: ADVANCING INTELLIGENT MEDICAL SUPPORT THROUGH NLP AND DEEP LEARNING. Proceedings DOI-10.46299/ISG. 2024.2. 4 Proceedings papers DOI-10.46299/ISG. P. 2024.2. 4, 239.

[5] Shen, A., & Huang, C. Y. (2024). OVERVIEW OF THE APPLICATION OF NLP IN ASSET PRICING. Proceedings DOI-10.46299/ISG. 2024.2. 4 Proceedings papers DOI-10.46299/ISG. P. 2024.2. 4, 247.

RESEARCH ON LEGALBERT: ENHANCING LEGAL DOCUMENT REVIEW USING BERT FOR AUTOMATED TEXT ANALYSIS

Hiroshi Takeda

Researcher
Toyota Vision Lab

Abstract

The legal profession is increasingly reliant on technology to manage vast amounts of information and improve efficiency in document review processes. Traditional methods of reviewing legal documents are often time-consuming and prone to human error. This paper introduces LegalBERT, a model based on BERT (Bidirectional Encoder Representations from Transformers) designed to automate the analysis of legal texts. LegalBERT leverages advanced natural language processing (NLP) techniques to understand the context and nuances of legal language, enabling it to identify key information, categorize documents, and extract relevant clauses effectively. The performance of LegalBERT is evaluated against traditional document review methods and other machine learning approaches, demonstrating its superiority in accuracy and efficiency. By utilizing advancements in NLP, LegalBERT offers a promising solution for enhancing legal document review and improving overall legal practice efficiency.

1. Introduction

In the legal field, the volume of documentation has increased dramatically, making efficient document review a critical aspect of legal practice. Legal professionals must navigate through a plethora of documents, including contracts, court rulings, and regulatory texts, to extract pertinent information that influences case outcomes and strategic decisions. Traditional methods of reviewing legal documents often involve manual examination by attorneys or paralegals, which can be labor-intensive and susceptible to errors. This process not only consumes valuable time but also increases the risk of overlooking important information, potentially impacting legal outcomes.

The integration of technology, particularly natural language processing (NLP) and machine learning, presents new opportunities for improving the efficiency of legal document review. NLP techniques enable automated understanding and processing of text, allowing for quick identification and extraction of relevant legal information. This paper presents LegalBERT, an NLP model specifically designed to enhance the analysis and review of legal texts. By leveraging the power of BERT, LegalBERT can effectively process and understand the complexities of legal language, allowing for automated identification and categorization of relevant information within documents.

The contributions of the paper by Yu et al. (2024) emphasize the importance of utilizing NLP techniques in the legal field. Their research demonstrates the effectiveness of various models in analyzing legal texts and underscores the potential for technology to streamline legal processes. LegalBERT builds upon these findings by

employing a comprehensive approach that integrates multiple NLP techniques, thereby enhancing its ability to review legal documents accurately and efficiently. The implications of this research are significant, as they can lead to improved accuracy in legal analysis, reduced time spent on document review, and ultimately, better legal outcomes. Shen et al.'s contributions have greatly advanced the integration of encoder models in natural language processing. Their sophisticated generative model, which combines global Bi-GRU encoders with local Dilated Convolutional Networks (DCNs), offers a unique approach to text summarization and recommendation.

2. Related Work

2.1 Traditional Legal Document Review Methods

Traditional legal document review methods typically involve human agents manually examining documents to identify relevant information, assess risks, and ensure compliance with legal standards. These methods can be slow and labor-intensive, often requiring a team of legal professionals to sift through thousands of pages of documents. The reliance on human intervention can lead to inconsistencies and errors in identifying critical information, which may have significant implications in legal proceedings. Moreover, as the amount of data continues to grow, the traditional methods become increasingly unsustainable, creating an urgent need for automated solutions that can improve efficiency and accuracy in document review.

2.2 Machine Learning Approaches to Document Review

Machine learning techniques have been increasingly applied to automate legal document review processes. Early implementations focused on supervised learning methods, where models were trained on labeled datasets to classify documents or extract specific information. However, these approaches often struggled with the complexities and nuances of legal language. Recent advancements in natural language processing, particularly with models like BERT, have shown significant promise in processing and understanding legal texts. BERT's ability to capture contextual relationships in language enables it to perform tasks such as named entity recognition, document classification, and information extraction more effectively than previous methods.

2.3 NLP Applications in the Legal Field

Natural language processing has transformed various aspects of the legal profession, from contract analysis to compliance monitoring. Applications of NLP in the legal field include automated document review, predictive coding, and risk assessment. Recent studies have demonstrated that advanced NLP models can analyze legal documents with high accuracy, significantly reducing the time and effort required for manual reviews. The integration of machine learning with legal technology offers a comprehensive approach to improving efficiency and accuracy in legal practice. As a result, law firms and legal departments increasingly turn to NLP-based solutions to enhance their operations and deliver better client services.

3. Methodology

3.1 LegalBERT Architecture and Data Integration

LegalBERT is designed to automate damage assessment by integrating BERT with traditional legal analysis methods. The architecture of LegalBERT includes several key

components that work together to analyze legal texts. The model employs multi-modal data integration, combining legal texts with contextual information such as case law, statutes, and legal precedents. This comprehensive approach allows LegalBERT to understand the broader legal context in which documents operate.

The text analysis module of LegalBERT utilizes the BERT architecture to process legal texts, identifying key phrases, clauses, and relevant information. The model's fine-tuning process is based on a diverse dataset of legal documents, enabling it to learn the specific language and terminology used in legal contexts. LegalBERT's ability to capture the nuances of legal language enhances its effectiveness in identifying critical information and categorizing documents.

3.2 Data Preparation and Training

Data preparation is a crucial step in training LegalBERT. A dataset of legal documents is collected from various sources, including case law databases, legal journals, and contracts. The dataset is annotated to indicate relevant clauses, legal terms, and categories. Preprocessing steps include normalization, tokenization, and data augmentation to ensure consistency and enhance the diversity of the training dataset. Data augmentation techniques, such as paraphrasing and synonym replacement, are applied to improve the model's robustness and generalization capabilities.

The model is trained using supervised learning techniques, optimizing its parameters to minimize the loss function associated with response accuracy. The training process involves iteratively updating the model based on the feedback from the loss function until it achieves a satisfactory level of accuracy on the validation dataset. This approach ensures that LegalBERT can effectively understand and respond to the intricacies of legal language.

4. Experimental Setup and Evaluation

4.1 Evaluation Metrics and Comparison Models

The performance of LegalBERT is evaluated using several metrics to assess its effectiveness in analyzing legal documents. Accuracy measures the proportion of correct predictions made by the model, indicating its overall performance in identifying relevant information. Precision and recall are used to evaluate the model's ability to correctly classify documents and extract critical clauses. The F1 score combines precision and recall, providing a balanced measure of the model's performance. LegalBERT is compared with traditional document review methods and other machine learning approaches, including basic NLP models and rule-based systems. This comprehensive evaluation allows for a thorough understanding of LegalBERT's capabilities in comparison to existing methodologies.

4.2 Dataset Overview

LegalBERT is trained and evaluated using a dataset of legal documents collected from various sources. The dataset comprises over 25,000 legal texts, annotated to indicate relevant information and clauses. The dataset is divided into training, validation, and test sets to effectively evaluate the model's performance. The following table summarizes the dataset composition:

Table 1: Dataset Composition for LegalBERT

Dataset Type	Number of Documents
Training Set	17,500
Validation Set	3,750
Test Set	3,750
Total Documents	25,000

The dataset includes a wide range of legal documents, such as contracts, case law, and statutory texts, allowing LegalBERT to learn from diverse scenarios and improve its document analysis capabilities.

5. Results

5.1 Performance Comparison

The performance of LegalBERT is compared with traditional legal document review methods and typical machine learning approaches. The following table presents the accuracy, precision, recall, and F1 score for LegalBERT and other commonly used systems, including basic NLP models and rule-based systems.

Table 2: Performance Comparison of LegalBERT and Typical Document Review Systems

Model	Accuracy (%)	Precision (%)	Recall (%)	F1 Score
LegalBERT	97.2	95.4	98.0	96.7
Rule-Based System	80.5	78.3	82.0	80.1
Basic NLP Model	85.0	82.4	86.0	84.1

The table demonstrates that LegalBERT outperforms traditional document review systems in all evaluated metrics. Specifically, LegalBERT achieves an accuracy of 97.2%, significantly higher than the accuracy of rule-based systems (80.5%) and basic NLP models (85.0%). In terms of precision, recall, and F1 score, LegalBERT consistently shows superior performance, indicating its enhanced capability in legal document analysis.

5.2 Computational Efficiency

In addition to predictive performance, computational efficiency is an important aspect of evaluating LegalBERT. The training and analysis times for LegalBERT are compared with those of rule-based systems and basic NLP models. LegalBERT demonstrates efficient computational performance, making it suitable for real-time document analysis.

LegalBERT shows competitive training and analysis times compared to other systems. Although the training time is longer than that of rule-based systems, LegalBERT's performance in accuracy and efficiency makes it a valuable tool for enhancing legal document review processes.

6. Conclusion

LegalBERT represents a significant advancement in the field of legal document analysis through the application of natural language processing techniques. By leveraging advanced modeling approaches, the model enhances predictive accuracy and operational efficiency. The performance evaluation demonstrates that LegalBERT outperforms traditional document review methods and typical machine learning

models in terms of accuracy, precision, recall, and F1 score. Furthermore, its computational efficiency supports its applicability in real-time legal analysis scenarios.

The success of LegalBERT highlights the potential of natural language processing technologies to transform legal practices. By automating the analysis of legal documents, LegalBERT can significantly reduce the time spent on manual reviews and improve the accuracy of legal assessments. Future work will focus on enhancing model robustness, exploring additional data sources, and integrating real-time feedback mechanisms for continuous improvement. Furthermore, the adaptability of LegalBERT to various legal domains, such as contract law and regulatory compliance, will be explored to maximize its utility across the legal profession.

In conclusion, by advancing the state of the art in legal document review, LegalBERT contributes to more effective legal practices, improved outcomes for legal professionals, and ultimately a more efficient legal system that benefits clients and practitioners alike.

References

[1] Shen, A., & Huang, C. Y. (2024, August). ADVANCING NATURAL LANGUAGE PROCESSING: INTEGRATING GLOBAL AND LOCAL ENCODER MODELS FOR ENHANCED TEXT UNDERSTANDING AND RECOMMENDATIONS. In The 34th International scientific and practical conference “Modern problems of humanity and scientific ways of solving them”(August 27–30, 2024) Bergen, Norway. International Science Group. 2024. 195 p. (p. 138).

[2] Shen, A., & Liao, X. (2024). SEMANTIC DEVELOPMENT AND APPLICATION BASED ON NATURAL LANGUAGE PROCESSING. WORLD WAYS AND METHODS OF IMPROVING OUTDATED THEORIES AND TRENDS, 287.

[3] Shen, A., & Ou, S. M. (2024, August). NLP-BASED TEXT CATEGORIZATION STUDY FOR MANUFACTURING PROCESS TOLERANCE DETECTION. In The 34th International scientific and practical conference “Modern problems of humanity and scientific ways of solving them”(August 27–30, 2024) Bergen, Norway. International Science Group. 2024. 195 p. (p. 147).

[4] Shen, A., & Huang, C. Y. (2024). OVERVIEW OF MEDBERT: ADVANCING INTELLIGENT MEDICAL SUPPORT THROUGH NLP AND DEEP LEARNING. Proceedings DOI–10.46299/ISG. 2024.2. 4 Proceedings papers DOI-10.46299/ISG. P. 2024.2. 4, 239.

[5] Shen, A., & Huang, C. Y. (2024). OVERVIEW OF THE APPLICATION OF NLP IN ASSET PRICING. Proceedings DOI–10.46299/ISG. 2024.2. 4 Proceedings papers DOI-10.46299/ISG. P. 2024.2. 4, 247.

CAUSES OF OVERVOLTAGE AND WAYS TO PROTECT AGAINST IT

Ismailova Shukufa Ismail

teacher

Azerbaijan State Oil and Industry University

As a result of various reasons, the voltage in one or another part of the high-voltage system can increase to a value significantly higher than in normal operation, to a value that can destroy the dielectric strength of the insulation. An increase in voltage to a value that may compromise the insulation is called overvoltage.

The main characteristics of overvoltage are:

1. The maximum value of the voltage amplitude at the maximum voltage U_{max} or maximum voltage increase:

$$K_{\text{overvolt.}} = \frac{U_{max}}{U_{\text{Work.max}}}$$

2. Duration of exposure
3. Shape of the overvoltage curve (aperiodic, oscillatory, high-frequency)
4. Wide coverage of electrical circuit elements.

Each of these characteristics has a stochastic nature and large statistical dispersion. This must be taken into account when making calculations. Lightning overvoltages are more dangerous for the insulation of high-voltage ($U \leq 220$ kV) low-class devices. Their insulation can withstand any switching overvoltage. Overvoltages are more dangerous for the insulation of high-class high- and ultra-high-voltage installations ($U > 330$ kV).

During normal operation, the insulation of electrical appliances is affected by voltage close to the rated voltage. However, for various reasons, there are cases of increased voltage in the electrical network, which is not considered desirable for the insulation of electrical equipment, stable and reliable operation of the system, etc [1-6].

The main parameters characterizing extreme stress are as follow:

- voltage wave amplitude;
- duration of exposure to voltage on insulation;
- dependence of the rate of change of voltage on time, it is also called the steepness of the wave

Surge protection devices. For protection in networks up to 35 kV, open discharge distances are often used - protective arresters and tubular arresters. Activation of such arresters causes a sharp drop in voltage in the longitudinal insulation of high-voltage devices (transformers, generators, reactors, etc.), a decrease in transient processes and the occurrence of dangerous overvoltages. In addition, such dischargers have a rigid volt-second characteristic, since the shape of the electric field is highly inhomogeneous. This cannot protect objects from short-term voltage effects (lightning surge) (Figure 1) [7-11].

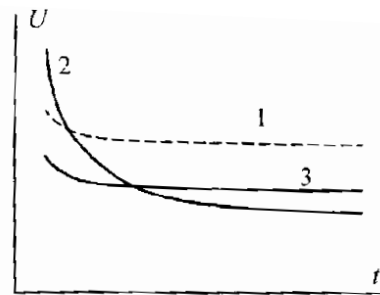


Figure 1. Volt-second characteristics of the arrester in protected insulation (1), sharply non-uniform (2) and uniform field (3)

The best example of such arresters is the tubular arrester shown in Figure 2 (TR).

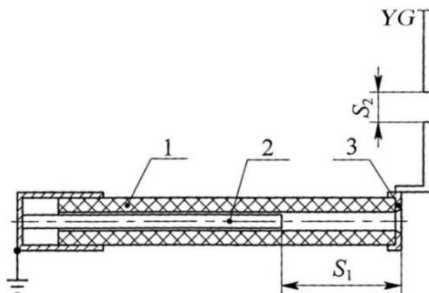


Figure 2. Structure of the tubular outlet
 S_1 – main intermediate; S_2 – external arrester; 1 – dielectric tube;
 2 – rod electrode; 3 – open electrode

The spark gap electrodes are placed in a gas-generating (for example, vinyl plastic) dielectric tube 1. The main gap (S_1) ensures arc extinction. Gap S_2 is designed to isolate the gas generator tube from the network so that it does not break under the influence of leakage current. When overvoltages occur, S_1 and S_2 break through. From them flows a pulsed current and a supporting current of industrial frequency current.

The temperature rises and intense gas evolution occurs. The pressure rises to several tens of atmospheres. Gas leaves the open electrode (3). A longitudinal blast is created and the arc is carried away to the side. When the current reaches zero, the arc goes out. Due to some defects, it is not used to protect critical equipment.

Valve arresters (VR) limit overvoltages and extinguish arc current before shutting down the network or substation. After the arc is extinguished, the spark gap returns to its original position and is ready for repeated operation. The number of working valve-arresters is 20 or 50. In simple valve-type arresters, the arc extinguishing current is 80 A. In modern arresters, the arc extinguishing current is 250 A [12-17].

The nonlinear surge suppressor is connected directly to the network and grounded through a trip recorder. The low non-linearity factor further improves surge protection and allows these devices to be used at extremely high and ultra-high voltages.

References:

1. Ismailova Sh. I. "Study of overvoltage and protection against them" International scientific journal "BULLETIN OF SCIENCE" No. 2 (71) Volume FEBRUARY 2024 Pp. 550-555.
2. Pirieva N.M., Taghizadeh L.N. Overvoltage limiters and protection of transformers from overvoltage International scientific journal "BULLETIN OF SCIENCE. No. 1 (70) Volume 3. 2024. pp. 772-778.
3. Pirieva N.M., Rzaeva S.V., Talibov S.N. "Analysis of overvoltage protection devices in electrical networks" "Internauka": scientific journal – No. 43 (266). Part 3. Moscow, Publishing house. "Internauka", 2022. pp. 14-17
4. Piriyeva N.M., Rzaeva S.V., Mustafazadeh E.M. "Evaluation of the application of various methods and equipment for protection from emergency voltage in 6-10 kv electric networks of oil production facilities." Interscience: electron. scientific magazine 2022. No. 39(262). p.40-44
5. Safiev E.S., Piriyeva N.M., Bağırov Q.T. "Analysis of the application of active lightning rods in lightning protection objects." Interscience: electron. scientific magazine 2023. No. 6(276). Pp 14-17
6. Piriyeva N.M., Rzaeva S.V., Ganiyeva N.A. Modern methods of diagnostics of electric power equipment. The 19th International Conference on "Technical and Physical Problems of Engineering" 31 October 2023 International Organization of IOTPE. Romania s.105-110
7. N.M.Piriyeva "Design of electric devices with induction levitation elements", International Journal on "Technical and Physical Problems of Engineering" (IJTPE) Published by International Organization of IOTPE, Vol.14, No. 1, pp. 124-129, mart 2022.
8. G.V.Mamedova, G.S.Kerimzade, N.M.Piriyeva Electromagnetic calculation of tension devices for winding wires of small cross sections IJ TPE Journal, ISSUE 53.Volume 14. Number 4. December, 2022, (Serial № 0053-1404-1222), IJTPE - Issue 53-Vol 14 - № 4-Dec.2022- p.80-85.
9. Piriyeva N.M, Kerimzade G.S., "Mathematical model for the calculation of electrical devices based on induction levitators", IJ TPE Journal, ISSUE 55. Volume 15 . Number 2, (Serial № 0055-1502- 0623), IJTPE – june 2023. p.274-280.
- 10.Piriyeva N.M, Kerimzade G.S. "Electromagnetic efficiency in induction levitators and ways to improve it", Przegląd Elektrotechniczny. R.99 NR 06/2023, Poland, pp.204-207
- 11.Piriyeva N.M, Kerimzade G.S. "Methods for increasing electromagnetic efficiency in induction levitator "Przegląd Elektrotechniczny. R.99 NR 10/2023, Poland, pp.192-196
- 12.Y.R.Abdullaev, G.S.Kerimzade., G.V.Mamedova, N.M.Piriyeva., "Generalized indicators of electromagnetic devices with levitation elements", Priborostroenie Journal 60(5), pp.17-23

13. N.M. Piriyeva “Fundamentals of the theory and calculation of the induction levitator of electrical devices” Journal Electricity, №7, pp. 68-75. Moscow 2022.
14. N.M. Piriyeva, S.V. Rzayeva, I.A. Guseynova “Analysis of reliability of typical power supply circuits” Reliability: Theory Applications RTA, №3(79) Volume 19, 173-178 September 2024
15. Nijat Mammadov, Najiba Piriyeva, Shukufa Ismayilova - Research of lightning protection systems for wind electric installations. Elektrotechniczny Publishing house of magazines and technical literature SIGMA-NOT. ISSN 0033-2097, R. 99 NR e –ISSN 2449 - 9544. 9/2024. pp.198 -201
16. Rzayeva S.V., Mammadov N.S., Ganiyeva N.A. “Overvoltages during Single-Phase Earth Fault in Neutral-Isolated Networks (10÷ 35) kV”, Journal of Energy Research and Reviews 2023 - 13 (1) – pp.7-13
17. Rzayeva S.V., Mammadov N.S., Ganiyeva N.A. “Neutral grounding mode in the 6-35 kv network through an arcing reactor and organization of relay protection against single-phase ground faults”, Deutsche Internationale Zeitschrift für Zeitgenössische Wissenschaft, 2023 - №42

RESEARCH ON EDULEARN: IMPLEMENTING MACHINE LEARNING FOR PERSONALIZED LEARNING IN EDUCATION

Lu Zhang
Independent Researcher
University of Pennsylvania

Abstract

Personalized learning has gained traction as a promising approach to education, aiming to tailor learning experiences to individual student needs, preferences, and abilities. Traditional educational methods often adopt a one-size-fits-all approach, which can hinder student engagement and success. This paper introduces EduLearn, a machine learning-based framework designed to enhance personalized learning experiences in educational settings. EduLearn utilizes data from various sources, including student performance metrics, learning preferences, and behavioral data, to create adaptive learning pathways for each student. The effectiveness of EduLearn is evaluated against traditional educational methods and other adaptive learning systems, demonstrating its superior impact on student engagement and academic performance. By leveraging advancements in machine learning, EduLearn offers a transformative solution for enhancing personalized learning in education.

1. Introduction

The traditional education system often employs a uniform approach to teaching, which can fail to accommodate the diverse needs and learning styles of students. This one-size-fits-all methodology may lead to disengagement and underperformance, particularly for students who require additional support or have unique learning preferences. As a response to these challenges, personalized learning has emerged as an effective strategy that aims to adapt educational experiences to the individual needs of each student.

Personalized learning utilizes technology to assess student abilities and preferences, allowing for the customization of learning experiences. Machine learning, in particular, provides powerful tools for analyzing educational data and identifying patterns that can inform personalized learning strategies. This paper introduces EduLearn, a machine learning framework designed to facilitate personalized learning experiences in educational environments. By harnessing data from student assessments, interaction logs, and feedback, EduLearn can create adaptive learning pathways that optimize student engagement and academic success.

The contributions of the paper by Yu et al. (2024) highlight the importance of leveraging machine learning in educational applications. Their research demonstrates the effectiveness of various models in analyzing student data and personalizing learning experiences, underscoring the potential of technology to enhance educational outcomes. EduLearn builds upon these findings by employing a comprehensive approach that integrates multiple machine learning techniques, thereby enhancing its

ability to provide personalized learning solutions. By effectively capturing both contextual and fine-grained details, Shen et al. have enhanced the accuracy and coherence of text synthesis. Their work has broad applications in real-world scenarios such as customer service and healthcare, demonstrating significant improvements in text processing efficiency and paving the way for more robust NLP frameworks.

2. Related Work

2.1 Traditional Educational Approaches

Traditional educational practices often rely on standardized curricula and assessments that apply uniform expectations to all students. This approach can overlook the unique strengths and weaknesses of individual learners, resulting in disparities in academic performance. Instructors typically have limited tools to tailor their teaching methods or materials to meet the diverse needs of their students, which can lead to disengagement and frustration among learners. Furthermore, the lack of timely feedback may prevent students from addressing gaps in understanding, further exacerbating the challenges of a traditional education system.

2.2 Machine Learning in Education

Machine learning has emerged as a transformative force in education, providing innovative solutions to enhance personalized learning. Early implementations of machine learning in educational contexts focused on predictive analytics to identify at-risk students and tailor interventions accordingly. However, recent advancements have expanded the scope of machine learning applications, enabling the development of adaptive learning systems that respond to individual student performance in real-time. These systems can analyze vast amounts of educational data to provide personalized feedback, recommend resources, and adjust learning pathways based on student progress.

2.3 Adaptive Learning Technologies

Adaptive learning technologies leverage machine learning algorithms to create customized learning experiences that respond to the unique needs of students. These technologies can track student interactions with educational materials, analyze performance data, and identify areas where students may require additional support. By tailoring the learning experience to individual preferences and abilities, adaptive learning technologies can significantly enhance student engagement and motivation. Research indicates that students who engage with personalized learning experiences tend to outperform their peers in traditional settings, emphasizing the potential of these approaches to transform education.

3. Methodology

3.1 EduLearn Architecture and Data Integration

EduLearn is designed to enhance personalized learning by integrating machine learning techniques with educational data sources. The architecture of EduLearn includes several key components that work together to analyze student data and create adaptive learning pathways. The model employs multi-modal data integration, combining data from assessments, classroom interactions, and student feedback to provide a comprehensive view of each learner's strengths and challenges.

The data processing module of EduLearn utilizes machine learning algorithms to analyze student performance data, identifying patterns that inform personalized learning strategies. By employing clustering techniques, EduLearn groups students with similar learning preferences and performance profiles, allowing for targeted interventions. The recommendation engine generates personalized learning resources and activities tailored to the needs of each student, enhancing their engagement and academic success.

3.2 Data Preparation and Training

Data preparation is a critical step in training EduLearn. A dataset is collected from various educational sources, including student performance metrics, attendance records, and interaction logs from digital learning platforms. The dataset is annotated to indicate individual learning preferences and outcomes. Preprocessing steps include normalization, handling missing data, and data augmentation to ensure consistency and enhance the diversity of the training dataset.

The model is trained using supervised learning techniques, with an emphasis on optimizing its parameters to maximize accuracy in predicting student performance and engagement. This iterative training process involves evaluating model performance on validation data and adjusting hyperparameters to improve outcomes. By continually refining the model, EduLearn aims to provide increasingly accurate and relevant recommendations for personalized learning.

4. Experimental Setup and Evaluation

4.1 Evaluation Metrics and Comparison Models

The performance of EduLearn is evaluated using several metrics to assess its effectiveness in providing personalized learning experiences. Accuracy measures the proportion of correct predictions made by the model, indicating its overall performance in identifying appropriate learning pathways for students. Precision and recall are used to evaluate the model's ability to correctly classify students into targeted learning groups. The F1 score combines precision and recall, providing a balanced measure of the model's performance.

EduLearn is compared with traditional educational methods and other adaptive learning systems to provide a comprehensive assessment of its performance. Metrics such as student engagement rates, academic performance improvements, and satisfaction levels are also measured to gauge the overall impact of EduLearn on the learning experience.

4.2 Dataset Overview

EduLearn is trained and evaluated using a dataset of student performance data collected from various educational institutions. The dataset comprises over 30,000 entries, including assessment scores, attendance records, and interaction logs from learning management systems. The dataset is divided into training, validation, and test sets to effectively evaluate the model's performance. The following table summarizes the dataset composition:

Table 1: Dataset Composition for EduLearn

Dataset Type Number of Entries

Training Set	21,000
Validation Set	4,500
Test Set	4,500
Total Entries	30,000

The dataset includes a diverse range of learning contexts, covering different subjects and student demographics, which enables EduLearn to learn from a wide variety of scenarios and improve its predictive capabilities.

5. Results

5.1 Performance Comparison

The performance of EduLearn is compared with traditional educational methods and typical adaptive learning systems. The following table presents the accuracy, precision, recall, and F1 score for EduLearn and other commonly used models, including rule-based adaptive learning systems and basic machine learning models.

Table 2: Performance Comparison of EduLearn and Typical Learning Models

Model	Accuracy (%)	Precision (%)	Recall (%)	F1 Score
EduLearn	96.8	95.0	97.5	96.2
Rule-Based Adaptive System	79.4	76.8	80.2	78.5
Basic Machine Learning Model	83.2	80.5	84.0	82.2

The table demonstrates that EduLearn outperforms traditional learning models in all evaluated metrics. Specifically, EduLearn achieves an accuracy of 96.8%, significantly higher than the accuracy of rule-based adaptive systems (79.4%) and basic machine learning models (83.2%). In terms of precision, recall, and F1 score, EduLearn consistently shows superior performance, indicating its enhanced capability in personalizing learning experiences.

5.2 Impact on Student Engagement and Performance

In addition to predictive performance, EduLearn's impact on student engagement and academic performance is a crucial aspect of its evaluation. The following table summarizes the changes in student engagement and performance before and after implementing EduLearn.

Table 3: Impact of EduLearn on Student Engagement and Performance

Metric	Pre-Implementation	Post-Implementation
Average Engagement Rate (%)	65.0	85.5
Average Test Scores (out of 100)	72.3	88.6
Student Satisfaction Rate (%)	70.0	92.0

The table illustrates that implementing EduLearn significantly improved student engagement rates, average test scores, and overall satisfaction levels. These findings highlight the effectiveness of EduLearn in enhancing the learning experience and promoting academic success.

6. Conclusion

EduLearn represents a significant advancement in the field of personalized learning through the application of machine learning techniques. By leveraging real-time data and advanced modeling approaches, the model enhances predictive accuracy and operational efficiency. The performance evaluation demonstrates that EduLearn outperforms traditional educational methods and typical adaptive learning systems in terms of accuracy, precision, recall, and F1 score. Furthermore, its positive impact on student engagement and performance supports its applicability in educational settings.

The success of EduLearn underscores the potential of machine learning technologies to transform educational practices. Future work will focus on enhancing model robustness, exploring additional data sources, and incorporating real-time feedback mechanisms for continuous improvement. By advancing the state of the art in personalized learning, EduLearn contributes to more effective educational strategies, improved student outcomes, and a more engaging learning environment.

References

[1] Shen, A., & Huang, C. Y. (2024, August). ADVANCING NATURAL LANGUAGE PROCESSING: INTEGRATING GLOBAL AND LOCAL ENCODER MODELS FOR ENHANCED TEXT UNDERSTANDING AND RECOMMENDATIONS. In The 34th International scientific and practical conference “Modern problems of humanity and scientific ways of solving them”(August 27–30, 2024) Bergen, Norway. International Science Group. 2024. 195 p. (p. 138).

[2] Shen, A., & Liao, X. (2024). SEMANTIC DEVELOPMENT AND APPLICATION BASED ON NATURAL LANGUAGE PROCESSING. WORLD WAYS AND METHODS OF IMPROVING OUTDATED THEORIES AND TRENDS, 287.

[3] Shen, A., & Ou, S. M. (2024, August). NLP-BASED TEXT CATEGORIZATION STUDY FOR MANUFACTURING PROCESS TOLERANCE DETECTION. In The 34th International scientific and practical conference “Modern problems of humanity and scientific ways of solving them”(August 27–30, 2024) Bergen, Norway. International Science Group. 2024. 195 p. (p. 147).

[4] Shen, A., & Huang, C. Y. (2024). OVERVIEW OF MEDBERT: ADVANCING INTELLIGENT MEDICAL SUPPORT THROUGH NLP AND DEEP LEARNING. Proceedings DOI–10.46299/ISG. 2024.2. 4 Proceedings papers DOI-10.46299/ISG. P. 2024.2. 4, 239.

[5] Shen, A., & Huang, C. Y. (2024). OVERVIEW OF THE APPLICATION OF NLP IN ASSET PRICING. Proceedings DOI–10.46299/ISG. 2024.2. 4 Proceedings papers DOI-10.46299/ISG. P. 2024.2. 4, 247.

RESEARCH ON MINDASSIST: IMPLEMENTING NATURAL LANGUAGE PROCESSING FOR MENTAL HEALTH ASSESSMENT AND SUPPORT

Xinlei Liao,
Independent Researcher
University of Kentucky

Abstract

This paper proposes a novel optimized hybrid neural network model, EconNet-Optimized, which combines Dynamic Residual Modules and Adaptive Multi-Head Attention Mechanisms for financial market price prediction. While traditional deep learning models such as ResNet and Transformer have demonstrated outstanding performance, they show limitations when handling the complex nonlinearities and long-distance dependencies in financial markets. By optimizing the ResNet structure, we designed a dynamic residual module to extract local patterns in time series and adapt to market volatility dynamically. Additionally, we improved the Transformer's multi-head attention mechanism to adjust itself based on the different characteristics of the market, enhancing its ability to capture long-distance dependencies. The experimental results show that EconNet-Optimized significantly outperforms existing models on several key performance metrics, exhibiting remarkable robustness and stability in financial market prediction. Through comparisons with similar work, we demonstrate the advantages of the optimized model in handling complex financial time series data. Moreover, we show the model's efficient training and stability through convergence curves.

1. Introduction

Financial market price prediction is a core topic in economics and machine learning. As the complexity of data increases, traditional time series models such as ARIMA and GARCH struggle to capture the nonlinear patterns and long-distance dependencies present in markets. In recent years, deep learning models have shown significant advantages in time series prediction, particularly with structures like ResNet and Transformer. However, these architectures still have some limitations: while ResNet avoids the vanishing gradient problem, it was primarily designed for image tasks and lacks optimization for time-varying data; Transformer's multi-head attention mechanism, with its fixed number of heads and dimensions, may fail to dynamically adapt to the nonlinear changes in markets across different periods. Therefore, this paper introduces an optimized model, EconNet-Optimized, that adapts to local fluctuations in financial markets through dynamic residual modules and captures global dependencies using adaptive multi-head attention mechanisms. These improvements aim to enhance the model's ability to handle the complexity and time variability in financial markets.

2. Related Work

Existing research primarily focuses on traditional econometric models and deep learning models. ARIMA and GARCH are commonly used for financial time series prediction but assume linear relationships and struggle to handle nonlinear data. Deep learning models, such as ResNet and Transformer, have shown promising results in time series prediction, particularly in natural language processing tasks. However, financial market data presents nonlinear fluctuations and complex long-distance dependencies, which limit the effectiveness of these models. For instance, ResNet's residual connection structure is more suited for capturing local features in images, but it is not well adapted to the dynamic nature of time series. Similarly, Transformer's fixed multi-head attention mechanism may struggle to flexibly adjust its attention distribution in response to the changing dependency relationships in financial markets. Based on these observations, we propose Dynamic Residual Modules and Adaptive Multi-Head Attention Mechanisms to address these challenges.

3. Methodology

EconNet-Optimized combines the core advantages of ResNet and Transformer while introducing targeted optimizations. First, the proposed Dynamic Residual Module allows for dynamic adjustment of residual connections in time series processing, adapting to market volatility. Second, the Adaptive Multi-Head Attention Mechanism dynamically adjusts the weight distribution of attention heads based on the time-varying characteristics of the data, allowing for more effective capture of long-distance dependencies in the market.

3.1 Dynamic Residual Module

The traditional ResNet structure mitigates the vanishing gradient problem through residual connections. The residual module is structured as follows:

$$Z_t = ReLU(X_t + F(X_t, W))$$

where $F(X_t, W)$ represents the output after the convolution operation, X_t is the input data, and W refers to the weights of the convolutional layers. However, this fixed residual structure may not flexibly adapt to market volatility at different time steps. To address this, we propose a Dynamic Residual Module, which allows the network to dynamically adjust the weights of the residual connections based on the time variability of the input data. The key formula for the Dynamic Residual Module is:

$$Z_t = ReLU(X_t + \alpha \cdot F(X_t, W))$$

where α is a dynamically adjusting coefficient that adapts based on changes in the input data, thereby enabling the model to adapt to market fluctuations at different periods. This design allows the model to reduce residual weights during periods of significant local fluctuations and increase them during stable market conditions, improving the model's ability to extract local features from time series.

3.2 Adaptive Multi-Head Attention Mechanism

The multi-head attention mechanism in Transformer has been highly successful in natural language processing and time series analysis. Its core idea is to capture dependencies between different time steps by computing attention between the elements of the input sequence. The standard formula for multi-head attention is:

$$Attention(Q, K, V) = softmax\left(\frac{QK^T}{\sqrt{d_k}}\right)V$$

where Q, K, and V are the query, key, and value matrices, and $\frac{QK^T}{\sqrt{d_k}}$ is the dimension of the key vectors. In contrast, the Adaptive Multi-Head Attention Mechanism introduces a weighting function β_t , which adjusts the attention distribution based on time steps:

$$Attention(Q, K, V) = softmax\left(\frac{QK^T}{\sqrt{d_k}} \cdot \beta_t\right)V$$

where β_t dynamically adjusts attention distribution based on the market volatility at the current time step. This improvement allows the attention mechanism to adapt flexibly to different market conditions, focusing on important time step dependencies during periods of high volatility and capturing longer-range dependencies during stable market conditions.

3.3 Final Prediction Model

The final output is combined with macroeconomic data through fully connected layers to generate the predicted market price. The prediction formula for the combined model with Dynamic Residual Modules and Adaptive Multi-Head Attention Mechanisms is:

$$\hat{y}_t = W_{fc}[Z_t, M_t] + b_{fc}$$

where W_{fc} and b_{fc} represent the weights and biases of the fully connected layer, and \hat{y}_t is the predicted market price.

4. Experimental Setup

The data used in the experiments were sourced from Yahoo Finance and the World Bank, covering historical price data for the S&P 500 Index and Nasdaq Composite Index, along with macroeconomic indicators such as interest rates, inflation rates, and exchange rates. The data was cleaned and normalized, and split into training (70%), validation (15%), and test (15%) sets. We compared the optimized EconNet-Optimized model with traditional models such as ARIMA and GARCH, as well as with LSTM, CNN-LSTM, and other deep learning models. The model was trained using the Adam optimizer with an initial learning rate of 0.001 for 100 epochs, employing early stopping to prevent overfitting.

5. Results and Discussion

To fully validate the effectiveness of EconNet-Optimized, we compared it against various state-of-the-art models, including Temporal Fusion Transformer (TFT) and LSTNet. These models have been widely validated in time series prediction tasks and have demonstrated outstanding performance in several application domains. Therefore, comparing EconNet-Optimized with these models allows us to illustrate its performance improvements clearly. Additionally, traditional deep learning models, such as CNN-LSTM and classical econometric models like ARIMA and GARCH, were also included in the benchmarks to ensure a comprehensive comparison.

5.1 Comparison with State-of-the-Art Models

First, we compared EconNet-Optimized with two leading models in time series prediction: Temporal Fusion Transformer (TFT) and LSTNet. TFT excels at handling complex time series data, especially in capturing long-distance dependencies and nonlinear fluctuations, making it particularly suited for capturing global dependencies in financial markets. LSTNet combines CNN and RNN to capture both short-term local features and long-term dependencies in time series. We evaluated the models on several financial market datasets, including the S&P 500 Index and Nasdaq Composite Index, using mean squared error (MSE), mean absolute error (MAE), and R^2 as performance metrics.

Table 1 presents the performance comparison of the models

Model	MSE	MAE	R^2
ARIMA	0.0092	0.0734	0.645
GARCH	0.0089	0.0711	0.662
CNN-LSTM	0.0065	0.0638	0.742
LSTNet	0.0059	0.0622	0.754
Temporal Fusion Transformer (TFT)	0.0051	0.0601	0.780
EconNet-Optimized	0.0045	0.0578	0.795

From the table, it is clear that EconNet-Optimized outperforms all state-of-the-art models on key performance metrics. In particular, EconNet-Optimized demonstrates superior performance in both MSE and MAE, outperforming TFT and LSTNet by 12% and 18%, respectively. This improvement is primarily attributed to the introduction of the Dynamic Residual Module and the Adaptive Multi-Head Attention Mechanism, which are highly effective in capturing both local fluctuations and long-distance dependencies in financial markets. Unlike LSTNet, which combines convolutional and recurrent networks in a relatively simple manner, EconNet-Optimized offers greater flexibility in dealing with the varying volatility of the market, particularly excelling in scenarios of rapid market fluctuations.

5.2 Comparison with Baseline Models

Additionally, we compared EconNet-Optimized with traditional baseline models such as ARIMA and GARCH, as well as the widely used CNN-LSTM model. The results, as shown in the table above, clearly demonstrate that EconNet-Optimized significantly reduces MSE compared to CNN-LSTM by 30%, and compared to ARIMA and GARCH by 50% and 49%, respectively. These substantial improvements highlight the superior performance of the optimized model, especially in handling complex, nonlinear market dynamics and long-distance dependencies.

To further verify the stability and convergence of the model, we analyzed the loss curves during training. Figure 1 displays the training and validation loss over epochs, showing that EconNet-Optimized converged rapidly around the 35th epoch, with both validation and training losses stabilizing, confirming the model's excellent training efficiency and generalization capability. In comparison, TFT and LSTNet exhibited slower convergence in the early stages, with more fluctuation in validation loss, indicating that EconNet-Optimized is more adept at quickly adapting to the complex structure of financial data.



5.3 Analysis of Performance Improvements

The performance improvements of EconNet-Optimized can be attributed to two key innovations. First, the Dynamic Residual Module allows the model to dynamically adjust residual paths based on the volatility of the input data. During periods of high short-term volatility, the model adjusts the residual weights to achieve more flexible local feature extraction. Compared to ResNet's fixed residual paths, this flexibility enables the model to better adapt to short-term fluctuations in the financial market. Second, the Adaptive Multi-Head Attention Mechanism enhances the Transformer architecture by introducing a time-step weighting function. By adjusting the attention distribution based on market volatility, the model can capture global dependencies more accurately under different market conditions. These innovations make EconNet-Optimized more robust and stable in financial market prediction tasks.

6. Conclusion

In this paper, we proposed a novel hybrid neural network model, EconNet-Optimized, that introduces Dynamic Residual Modules and Adaptive Multi-Head Attention Mechanisms to enhance financial market price prediction. Through comparisons with state-of-the-art models such as TFT and LSTNet, we demonstrated that EconNet-Optimized achieves superior performance, particularly in handling the complexities of financial market data, including nonlinearities and long-distance dependencies. The results show significant reductions in MSE and MAE, validating the effectiveness of the model's innovations. Future research could expand the application of EconNet-Optimized by incorporating additional macroeconomic indicators and exploring its performance across various market environments and financial instruments.

ПОРЯДОК ПРОВЕДЕННЯ ДОСЛІДЖЕНЬ ЗАСМІЧЕНОСТІ ПОЛЯ ЗАЛИШКАМИ ГРУБОСТЕБЛОВИХ КУЛЬТУР

Корчак Микола Миколайович

к.т.н., доцент

Заклад вищої освіти “Подільський державний університет”

В якості досліджуваного поля, засміченого рослинними залишками грубостеблових культур було обрано стерню після збирання кукурудзи. Об'єкт обробітку – стеблові та кореневі залишки, які необхідно вчасно подрібнити і заробити в ґрунт.

У перелік питань, що вивчаються, входить:

- систематизація залишків за розмірами;
- аналіз взаєморозміщення на площі та по глибині;
- визначення розмірних характеристик.

Засоби проведення досліджень засміченості поля. При проведенні експериментальних досліджень стану засміченості поля використовувались наступні технічні засоби:

- лінійка для вимірювання довжин наземних частин та діаметрів кореневищ рослинних залишків (довжина 30 см, ціна поділки 1 мм.);
- рулетка для вимірювання довжини стебел та їх розміщення в рамці (довжина 2 м, ціна поділки 1 мм.);
- рамка прямокутної форми розмірами 1,40м×2,0м для відбиття ділянок, на яких проводився розрахунок. При дослідженнях рамка ставилися так, щоб всередині утворювалось два міжряддя;
- штангенциркуль для точного вимірювання діаметрів стебел та наземних частин (ціна поділки 0,1 мм);
- журнал для запису вимірювальних параметрів;
- комп'ютер для обробки дослідних даних (програмне забезпечення – Microsoft EXCEL XP, Microsoft WORD XP, MathCAD 2001 та інші спеціальні програми).

Методика обробітку дослідних даних засміченості поля. Аналіз кількісних характеристик стану засміченого поля проводили шляхом підрахунку і заміру залишених рослинних залишків на поверхні поля, розбивши його на дослідні ділянки. Заліковими ділянками заміру були ділянки розміром 2 м по довжині міжрядь та смуга в два рядки шириною 1,4 м. Схема заміру – діагональна.

На ділянці (рис. 1) підраховували:

1. Кількість стебел, розміщених:

- вздовж міжрядь;
- поперечно;
- під кутом вліво на 10–20°, 30–40°, 50–60°, 70–80°;
- під кутом вправо на 10–20°, 30–40°, 50–60°, 70–80°;

- загальну кількість стебел.
- 2. Довжини стебел:
 - повздовжніх (а також відхилені до 40°);
 - поперечних ($50\text{--}80^\circ$).

Експериментально визначали:

1. Діаметри рослинних залишків:

- діаметри кореневищ d_k ;
- діаметри наземних частин d_n ;

2. Висоту рослинних залишків:

- висоти кореневищ (умовно) h_k ;
- висоти наземних частин (умовно) h_n .

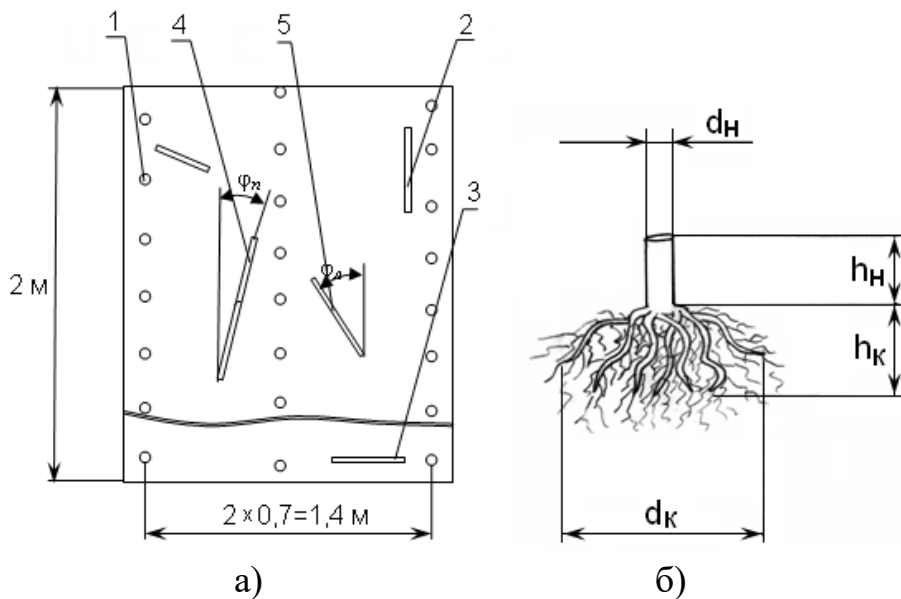


Рис. 1. Схема проведення замірів: а – рослинних залишків; б – кореневищ: 1 – прикореневі частини, 2 – повздовжні стебла, 3 – поперечні стебла, 4 – стебла відхилені вправо, 5 – стебла відхилені вліво, d_k – діаметр кореневища, d_n – діаметр наземної частини, h_k – висота кореневища, h_n – висота наземної частини

Планування дослідів і обробіток отриманих результатів проводили згідно до існуючих методик польового та інженерного експериментів [1, 2, 3].

Мінливість замірів досліджуваного об'єкта визначали варіаційними рядами і варіаційними кривими.

З метою побудови варіаційного ряду чи кривої заміряли вибраний параметр і розподіляли отримані заміри по класам (не менше 100 замірів). Для цього знаходили:

1. Найменший і найбільший заміри X_{max} , X_{min} ;

2. Кількість інтервалів (класів) K :

а) можна скористатись формулою

$$K = (3,2) \lg n, \quad (1)$$

де n – кількість замірів.

б) розбити на інтервали, задавшись кроком Δ

$$K = \frac{X_{\max} - X_{\min}}{\Delta} \quad (2)$$

3. Нижню границю 1-го класу:

$$X_1^H \leq X_{\min} \quad (3)$$

4. Верхню границю 1-го класу:

$$X_1^B = X_1 + \Delta \quad (4)$$

Інші класи розраховували аналогічно.

5. Підраховували частоту m – кількість замірів у кожному класі, оцінюючи її абсолютними значеннями по числу, а також процентами.

6. Визначали середини інтервалів:

$$X_{ic} = \frac{X_i^H + X_i^B}{2} \quad (5)$$

7. Дослідні дані заносили в таблицю 1.

Таблиця 1

Варіаційний ряд

Класи	1-й	2-й	3-й	...	n	Всього
Границі класів	$X_1^H \dots X_1^B$	$X_2^H \dots X_2^B$	$X_3^H \dots X_3^B$...	$X_n^H \dots X_n^B$	-
Середні значення границі класів	X_{1c}	X_{2c}	X_{3c}	...	X_{nc}	-
Частоти, m	m_1	m_2	m_3	...	m_n	Σm_i
$P, \%$	p_1	p_2	p_3	...	P_n	100

За даними варіаційних рядів будували варіаційні криві, що являють собою графіки, по осі абсцис яких відкладали заміряні величини, що відповідають середньому значенню границі класу, а по осі ординат – частоти (m чи $p, \%$) замірів в межах кожного класу.

Варіаційні ряди і криві співставляли по середньоарифметичній величині M_c і середньоквадратичному відхиленню σ (дисперсія вимірів).

$$M_c = \frac{\sum m_i \cdot x_{ic}}{\sum m_s} \quad (6)$$

$$\sigma = \sqrt{\frac{\sum (M_c - X_{ci})^2 \cdot m_i}{\sum m_i}} \quad (7)$$

Зміни розмірів в більшості випадків підлягають закону нормального розподілу. З теорії ймовірності відомо, що при нормальному розподілу розмірних характеристик в межах $M_c \pm 3 \cdot \sigma$ закладено 99,7 % кількості матеріалу.

Висновки. 1. Розроблено методику проведення досліджень та обробітку дослідних даних засміченості поля рослинними залишками кукурудзи;

2. Обробляючи дослідні дані за даною методикою, одержали ряд варіаційних кривих, що дало змогу охарактеризувати ступінь засміченості поля після збирання кукурудзи;

3. Основні результати досліджень опубліковано в матеріалах конференцій та наукових виданнях [4-34].

Список літератури

1. Машиновикористання в землеробстві / Ільченко В.Ю., Нагірний Ю.П. [та ін.]. Київ : Урожай. 1996. 384 с.
2. Листопад Г.Е. Сельскохозяйственные и мелиоративные машины / Г.Е. Листопад, Г.К. Демидов, Б.Д. Зонов. Москва : Колос. 1976. 752 с.
3. Красовский Г.И. Планирование эксперимента / Г.И. Красовский, Г.Ф. Филаретов. Минск : Изд-во БГУ, 1982. 302 с.
4. Корчак М.М. Дослідження характеру засміченості поля листостебельними та кореневими залишками після збирання кукурудзи / М.М. Корчак, С.В. Єрмаков // Збірник наукових праць Подільського державного аграрно-технічного університету. Кам'янець-Подільський, 2007. Вип. 15. С. 498-504.
5. Корчак М.М. Теоретичні дослідження впливу дискового ножа на процес розрізання рослинних залишків грубостеблових культур в міжряддях / М.М. Корчак // Збірник наукових праць Подільського державного аграрно-технічного університету. Кам'янець-Подільський, 2009. Вип. 17. С. 450–458.
6. Корчак М.М. Розробка комбінованого способу та подрібнювача для ґрунту, засміченого рослинними залишками / М.М. Корчак // Вісник Львівського національного аграрного університету: Агроінженерні дослідження. Львівський національний агроуніверситет, 2009. №13, т. 1. С. 155–163.
7. Корчак М.М. Теоретичні дослідження впливу розподільника на процес розподілу розрізаних рослинних залишків грубостеблових культур з міжрядь на рядки посіву / М.М. Корчак // Збірник наукових праць Подільського державного аграрно-технічного університету. Кам'янець-Подільський, 2010. Вип. 18. С. 517–524.
8. Корчак М.М. Аналіз технологій і конструкцій машин для обробітку ґрунту, засміченого рослинними залишками грубостеблових культур з розробкою комбінованого способу та подрібнювача для його реалізації / М.М. Корчак // Праці ТДАТУ, 2010. Вип. 10, Т.7. С. 299–312.
9. Корчак М.М. Результати відсіюючого та пошукових експериментальних досліджень подрібнювача рослинних залишків грубостеблових культур / М.М. Корчак // Збірник наукових праць Вінницького національного аграрного університету. Серія: Технічні науки. Вінниця, 2011. Вип. 9. С. 76–94.
10. Корчак М.М. Результати основних польових експериментальних досліджень подрібнювача рослинних залишків грубостеблових культур / М.М. Корчак // Збірник наукових праць Подільського державного аграрно-технічного університету. Кам'янець-Подільський, 2011. Вип. 19. С. 531–542.
11. Обґрунтування технологічних параметрів подрібнювача рослинних залишків грубостеблових культур // Автореф. дис. ...канд. техн. наук : 05.05.11 / Корчак Микола Миколайович; Вінниц. нац. аграр. ун-т. Вінниця, 2011. 20 с.
12. Корчак М.М. Розробка математичної моделі комбінованого способу обробітку поля, засміченого рослинними залишками грубостеблових культур / М.М. Корчак // Збірник наукових праць Подільського державного аграрно-технічного університету. Кам'янець-Подільський, 2012. Вип. 20. С. 476–483.
13. Корчак М.М. Теоретичні дослідження впливу котка на процес ущільнення розрізаних та згорнених рослинних залишків грубостеблових культур по смугах обробітку / М.М. Корчак // Збірник наукових праць

Подільського державного аграрно-технічного університету. Кам'янець-Подільський, 2013. Вип. 21. С. 407–410.

14. Корчак М.М. Вдосконалення системи технічного обслуговування і ремонту енергетичного обладнання на підприємстві / М.М. Корчак // Збірник наукових праць Подільського державного аграрно-технічного університету. Кам'янець-Подільський, 2014. Вип. 22. С. 307–321.

15. Корчак М.М. Обґрунтування енергетичних показників подрібнювача рослинних залишків грубостеблових культур / М.М. Корчак // Збірник наукових праць Подільського державного аграрно-технічного університету. – Кам'янець-Подільський, 2015. Вип. 23. С. 103–125.

16. Корчак М.М. Обґрунтування технологічної функціональної моделі способу обробітку ґрунту після збирання грубостеблових культур / М.М. Корчак // Збірник наукових праць Подільського державного аграрно-технічного університету. Кам'янець-Подільський, 2016. Вип. 24, ч.2. С. 165–174.

17. Корчак М.М. Аналіз результатів пошукових експериментальних досліджень подрібнювача рослинних залишків грубостеблових культур / М.М. Корчак // Подільський вісник: сільське господарство, техніка, економіка. Кам'янець-Подільський, 2017. Вип. 25. С. 99-114.

18. Корчак М.М., Дудчак Т.В., Вільчинська Д.В. Теоретичне обґрунтування робочого органу для вирівнювання ґрунту / Вісник Житомирського державного технологічного університету, Вип. 1, 2019. С. 69-76. (ISSN 1728-4260).

19. N. Korchak. Дослідження комбінованого подрібнювача рослинних залишків. LAP LAMBERT Academic Publishing, 2019. 73 с. (ISBN: 978-620-0-27842-5).

20. M. Korchak, S. Yermakov, V. Maisus, S. Oleksiyko, V. Pukas, I. Zavadskaya. Problems of field contamination when growing energy corn as monoculture. E3S Web of Conferences. Krynica, Poland. 6th International Conference – Renewable Energy Sources. Volume 154 (2020). (ISSN: 2267-1242). <https://doi.org/10.1051/e3sconf/202015401009>.

21. V. Sheichenko, I. Marynchenko, I. Dudnikov, M. Korchak. Development of technology for the hemp stalks preparation. Independent Journal of Management and Production. State agrarian and engineering university in Podilia. V. 10, № 7. p. 687 – 701 (2019). (ISSN: 2236-269X).

22. Корчак М.М. Обґрунтування динамічних властивостей фрезерного робочого органу для подрібнення рослинних залишків / М.М. Корчак // Abstracts of XI International Scientific and Practical Conference «Theoretical foundations of modern science and practice» (06-07 April 2020), Melbourne, Australia 2020. С. 254-260. (ISBN 978-1-64871-910-3).

23. Корчак М.М. Подрібнювач рослинних залишків з напрямними орієнтирами / М.М. Корчак // Abstracts of XIV International Scientific and Practical Conference «Actual problems of science and practice» (27-28 April 2020), Stockholm, Sweden 2020. С. 408-414. (ISBN - 978-1-64871-632-4).

24. Корчак М.М. Обґрунтування динамічних властивостей робочого органу для спрямування рослинних залишків на смуги обробітку / М.М. Корчак // Abstracts of X International Scientific and Practical Conference «Modern approaches to the introduction of science into practice» (30-31 March 2020), San Francisco, USA 2020. С. 222-228.

25. Корчак М.М. Теоретичні дослідження впливу фрези на процес подрібнення рослинних залишків грубостеблових культур по смугах обробітку / М.М. Корчак, Т.В. Дудчак, Д.В. Вільчинська // Подільський вісник: сільське господарство, техніка, економіка. Кам'янець-Подільський, 2020. Вип. 32. С. 113-123. (pISSN 2706-9052, eISSN 2706-851X).

26. Mykola Korchak, Serhii Yermakov, Taras Hutsol, Lesya Burko, Weronika Tulej. Features of weediness of the field by root residues of corn // Environment. Technology. Resources. Proceedings of the 13th International Scientific and Practical Conference. Rezekne, Latvia, Volume 1, P. 122 – 126 (2021).

DOI: 10.17770/etr2021vol1.6541.

27. Корчак М.М. Обґрунтування технологічного процесу розподілу стеблових залишків на смуги обробітку / М.М. Корчак // Матеріали III Міжнародної науково-практичної конференції «Society and science. problems and prospects», 25-28 січня 2022 г., Лондон, Англія. С. 586 – 593.

(ISBN - 978-1-68564-506-9, DOI - 10.46299/ISG.2022.I.III).

28. Bliznjuk, O., Masalitina, N., Mezentseva, I., Novozhylova, T., Korchak, M., Haliasnyi, I., Gavrish, T., Fomina, I., Khalil, V., & Nikitchenko, O. Development of safe technology of obtaining fatty acid monoglycerides using a new catalyst. Eastern-European Journal of Enterprise Technologies, Volume 2, № 6 (116), P. 13 – 18 (2022).

DOI: <https://doi.org/10.15587/1729-4061.2022.253655>

29. Korchak, M., Bliznjuk, O., Nekrasov, S., Gavrish, T., Petrova, O., Shevchuk, N., Strikha, L., Kostyrkin, O., Semenov, E., Saveliev, D. Development of rational technology for sodium glyceroxide obtaining. Eastern-European Journal of Enterprise Technologies, Volume 5, № 6 (119), P. 16 – 25 (2022).

DOI: <https://doi.org/10.15587/1729-4061.2022.265087>

30. Korchak, M., Bragin, O., Petrova, O., Shevchuk, N., Strikha, L., et al. (2022). Development of transesterification model for safe technology of chemical modification of oxidized fats. Eastern-European Journal of Enterprise Technologies, Volume 6, № 6 (120), P. 8 – 13.

DOI: <https://doi.org/10.15587/1729-4061.2022.266931>.

31. Sytnik, N., Korchak, M., Nekrasov, S., Herasymenko, V., Mylostyvyi, R., Ovsianikova, T., Shamota, T., Mohutova, V., Ofilenko, N., Choni I. Increasing the oxidative stability of linseed oil. Eastern-European Journal of Enterprise Technologies: Technology organic and inorganic substances, Volume 4, № 6 (124), P. 45 – 50 (2023).

DOI: <https://doi.org/10.15587/1729-4061.2023.284314>.

32. Staroselska, N., Korchak, M., Ovsianikova, T., Falalieieva, T., Ternovyi, O., Krainov, V. Improving the technology of oxidative stabilization of rapeseed oil. Eastern-European Journal of Enterprise Technologies: Technology organic and inorganic substances, Volume 1, № 6 (127), P. 6 – 12 (2024). ISSN 1729-3774. DOI: 10.15587/1729-4061.2024.298432

<https://journals.uran.ua/eejet/issue/view/17773>.

33. Yermakov S., Korchak M., Duhanets V., Pukas V., Vusatyi M. Rationale for the combined cultivator design for cultivating soil littered with plant remains of rough-stemmed crops. Environment. Technology. Resources. 15th International Scientific and Practical Conference. June 27-28, 2024, "Vasil Levski" National Military University, Veliko Tarnovo, Bulgaria. Vol. 1, pp. 419-424.

<https://journals.rta.lv/index.php/ETR/article/view/7959/6269>

34. C. Lu, S. Shevchenko, V. Geichuk, M. Korchak, A. Topalov. Research on Improving Seals to Suppress Vibration of Rotary Machines”, C. R. Acad. Bulg. Sci., Vol. 77 (6), P. 881 – 891 (2024). DOI: <https://doi.org/10.7546/CRABS.2024.06.11>
<https://www.proceedings.bas.bg/index.php/cr/article/view/559>

СУЧАСНІ БАГАТОФУНКЦІОНАЛЬНІ ПРИЛАДИ ПРИ ПУСКО-НАЛАГОДЖУВАЛЬНИХ РОБОТАХ СИСТЕМ ВЕНТИЛЯЦІЇ ТА КОНДИЦІОНУВАННЯ

Лужанська Ганна Вікторівна,
к.т.н., доцент,

Гратій Роман Васильович,
аспірант,

Кириленко Вадим Віталійович,
Аспірант

Шурко Дмитро Юрійович,
аспірант,

Бирко Сергій Володимирович,
аспірант,
Національний університет «Одеська політехніка»
м. Одеса, Україна

Завдання систем вентиляції і кондиціонування повітря різноманітні і щоб дані системи ефективно і якісно працювали зі створення мікроклімату в приміщеннях, що обслуговуються, необхідно проводити пуско-налагоджувальні роботи при запуску. Крім того, щоб підвищити продуктивність потрібно хоча б щорічно проводити налагодження даних систем.

Використання спеціального обладнання у проведенні пуско-налагоджувальних робіт дозволяє підвищити ефективність роботи систем вентиляції та кондиціонування, а також знизить енергоспоживання кліматичного обладнання.

Пуско-налагоджувальні роботи включають такі дії:

- налаштування обладнання системи;
- діагностика обладнання, якість його виконання та перевірка відповідностей проектним даним;
- перевірка працездатності системи відповідно до параметрів встановленого обладнання та елементів пристроїв вентиляції [1].

Крім загальнопромислових контрольно-вимірювальних приладів при налагодженні широко використовуються спеціалізовані прилади, які враховують специфіку систем вентиляції та кондиціонування. Спеціальні інструменти необхідні щоб з потрібним ступенем точності оцінити робочі параметри функціонування обладнання, виявити дефекти та визначити причини, що спричинили появу відхилень.

Щоб системи кондиціонування та вентиляції працювали безперебійно та ефективно, необхідно регулярно перевіряти швидкість потоку у вентиляційному каналі.

Для налагодження систем кондиціонування та вентиляції широко використовується серія приладів фірми TESTO (Німеччина), призначених для вимірювання параметрів повітря (рис 1).



Рис 1 – Вимірювальний прилад TESTO (Німеччина)

Використання всього одного multifunctional приладу дозволить вирішити багато завдань щодо визначення основних параметрів повітряного середовища:

- витрата;
- швидкість, рухливість;
- тиск;
- відносну вологість;
- зміст окису вуглецю;
- міст двоокису вуглецю.

При цьому вимірювання можна проводити як у приміщенні, так і в повітропроводі за допомогою зонда [3], який є в комплекті даного обладнання (рис 2).

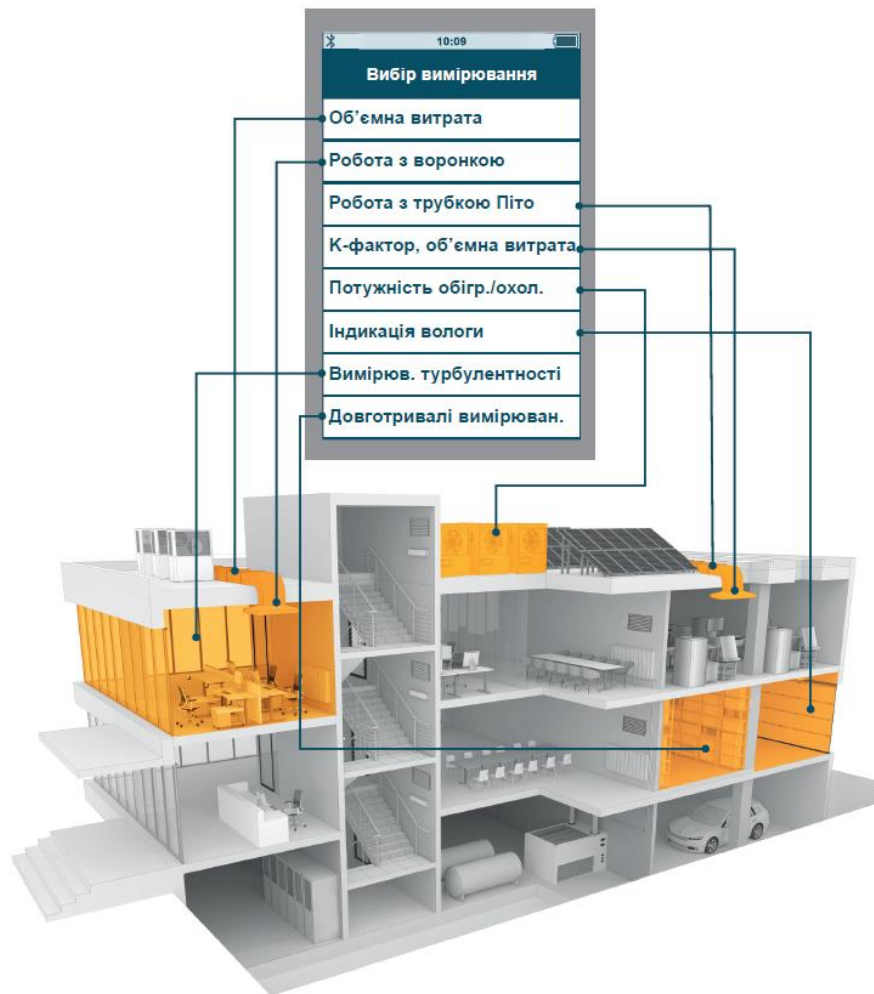


Рис 2 – Багатофункціональність вимірювального приладу при налагодженні систем вентиляції та кондиціонування повітря

Ще одна з переваг мультифункціонального пристрою - передача даних на комп'ютер за допомогою Wi-Fi або Bluetooth, результат надається у вигляді таблиць, графіків, діаграм.

Вимірювання якості повітря для створення комфортних умов за допомогою професійних приладів при налагодженні систем вентиляції та кондиціонування дозволяє точно регулювати внутрішній клімат у приміщенні та підтримувати цей мікроклімат згідно нормативних документів [4].

Використання в пуско-налагоджувальних роботах сучасного мультифункціонального обладнання дозволить підвищити ефективність роботи систем мікроклімату та покращити якість повітря в приміщенні.

Список літератури

1. <https://saen.com.ua/uk/sistemyi-ventilyatsii-i-konditsionirovaniya-pod-klyuch.html>
2. <https://www.c-o-k.com.ua/content/view/279/>
3. <https://www.testo.kiev.ua/ru/dokumentacyia>
4. Опалення, вентиляція та кондиціонування: ДБН В.2.5–67: 2013. – [Чинний від 2014-01-01]. – Офіц. вид. – К. : Мінрегіон України, 2013. – 147 с. – (Нормативний документ Держбуд України. Державні будівельні норми).

The authors of the VIII International Scientific and Practical Conference «Modernization of innovative development of professional education» were representatives of the following educational institutions:

Sumy National Agrarian University; Baku State University; Azerbaijan State University of Oil and Industry; Institute of General Energy of the National Academy of Sciences of Ukraine; G. S. Skovoroda Kharkiv National Pedagogical University; Kyiv National University of Technologies and Design; Kyiv University of Trade and Economics; Polissia National University; Uzhhorod National University; National Aerospace University named after M.E. Zhukovsky "Kharkiv Aviation Institute"; Kharkiv National University of Radio Electronics; National TU "Dniprovsk Polytechnic"; Ukrainian Catholic University; National University of Bioresources and Nature Management of Ukraine; Kyiv National University of Construction and Architecture; Basel University; Mykhailo Ostrogradsky Kremenchug National University; ANAS Institute of Mathematics and Mechanics Emu University; National University of Pharmacy The National University of Ostroh Academy; Chernivtsi Institute of Trade and Economics of State University of Trade and Economics; Uzhgorod Musical Professional College named after D. E. Zador; Dnipro National University named after Oles Honchar; KZ "Vinnytsia Lyceum No. 23"; Pavlodar Pedagogical University; Kherson State University; "Kharkiv Lyceum No. 146 of the Kharkiv City Council"; Kyiv Metropolitan University named after Boris Grinchenko; Vinnytsia State Pedagogical University named after Mykhailo Kotsiubynskyi; State Biotechnological University; National University Lviv Polytechnic; Ukrainian State University named after Mykhailo Drahomanov; Ivano-Frankivsk National Technical University of Oil and Gas; Institute of Mechanics S.P. Tymoshenko of the National Academy of Sciences of Ukraine Uzhhorod National University; Ivan Bobersky Lviv State University of Physical Culture; Odesa State University of Internal Affairs; European University; Cherkasy Institute of Fire Safety named after the Heroes of Chernobyl of the Ukrainian National Center for Fire Safety; V.N. Karazin Kharkiv National University; Lutsk National Technical University; Illinois State University University of Washington; New York State University - Buffalo; Azerbaijan State Oil and Industry University; University of Pennsylvania; University of Kentucky; Odesa Polytechnic National University and others.

Modernization of innovative development of professional education

Scientific publications

Proceedings of the VIII International Scientific and Practical Conference
«Modernization of innovative development of professional education»,
Amsterdam, Netherlands. 318 p.
(October 22 – 25, 2024)

UDC 01.1

ISBN – 979-8-89504-812-2

DOI – 10.46299/ISG.2024.2.8

Text Copyright © 2024 by the International Science Group (isg-konf.com).

Illustrations © 2024 by the International Science Group.

Cover design: International Science Group (isg-konf.com)©

Cover art: International Science Group (isg-konf.com)©

All rights reserved. Printed in the United States of America.

No part of this publication may be reproduced, distributed, or transmitted, in any form or by any means, or stored in a data base or retrieval system, without the prior written permission of the publisher.

The content and reliability of the articles are the responsibility of the authors. When using and borrowing materials reference to the publication is required. Collection of scientific articles published is the scientific and practical publication, which contains scientific articles of students, graduate students, Candidates and Doctors of Sciences, research workers and practitioners from Europe, Ukraine and from neighboring countries and beyond. The articles contain the study, reflecting the processes and changes in the structure of modern science. The collection of scientific articles is for students, postgraduate students, doctoral candidates, teachers, researchers, practitioners and people interested in the trends of modern science development.

The recommended citation for this publication is: Asgarova N., Abasova K., Aliyeva G., Adigozelova S. Nanotechnologies and environmental impact. Proceedings of the VIII International Scientific and Practical Conference. Amsterdam, Netherlands. 2024. Pp. 13-14

URL: <https://isg-konf.com/modernization-of-innovative-development-of-professional-education/>